



# **AYUNTAMIENTO DEL DISTRITO NACIONAL**

## **PRESENTACIÓN EJECUCIÓN PRESUPUESTARIA OCTUBRE – DICIEMBRE 2010**

**ESMERITO A. SALCEDO G.,  
Honorable Alcalde del Distrito Nacional**

**MARGARITA ÁLVAREZ DE PEYNADO  
Honorable Vice Alcaldesa del Distrito Nacional**

**DOMINGO CONTRERAS G.  
Honorable Secretario General del Ayuntamiento del Distrito Nacional**

**GUAROA T. GAUTREAU M.,  
Director de Planificación y Desarrollo Institucional**

COMENTARIOS

# COMENTARIOS A LA EJECUCION PRESUPUESTARIA DEL TRIMESTRE OCTUBRE – DICIEMBRE 2010

## INGRESOS:

Los ingresos percibidos para el cuarto trimestre del año 2010, alcanzaron la suma de RD\$760,227,499.69 (SETECIENTOS SESENTA MILLONES DOSCIENTOS VEINTE Y SIETE MIL CUATROCIENTOS NOVENTA Y NUEVE PESOS 69/100), los cuales, según su origen, estuvieron distribuidos de la manera siguiente:

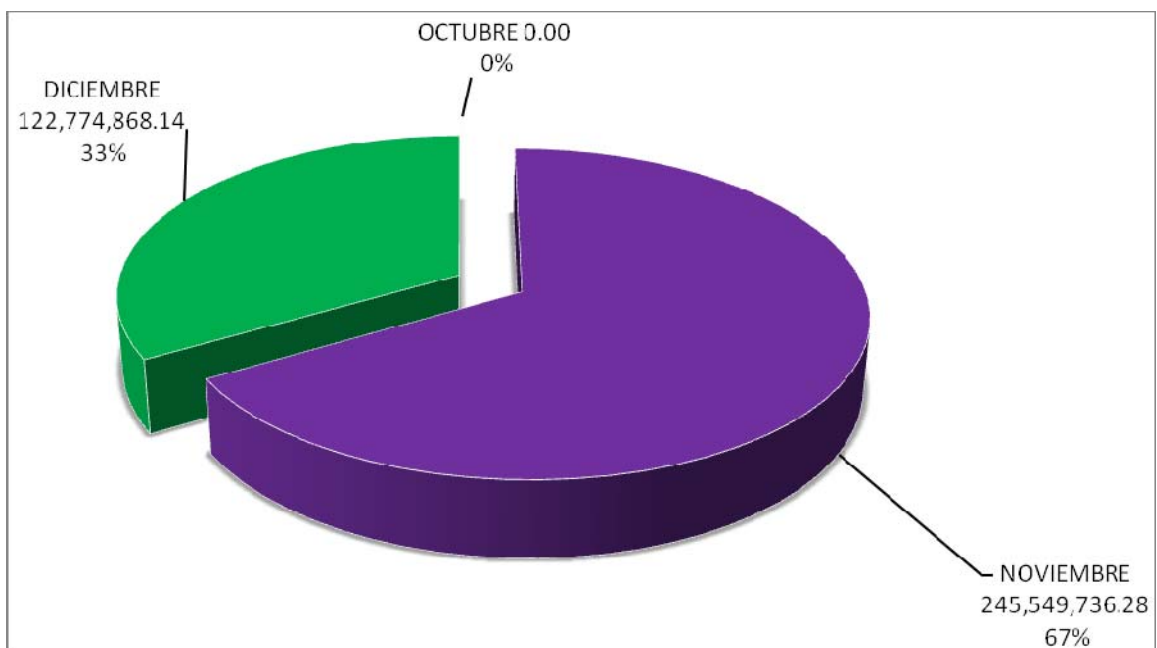
### DISTRIBUCION INGRESOS RECIBIDOS 4TO. TRIMESTRE 2010

APORTES DEL ESTADO	%	DONACIONES	%	INGRESOS POR AUTOGESTIÓN	%	TOTAL INGRESOS DEL MES
0.00	0.00	0.00	0.00	84,917,029.32	100.00	84,917,029.32
245,549,736.28	63.35	275,000.00	0.07	142,036,367.17	36.65	387,586,103.45
122,774,868.14	42.67	1,200,000.00	0.42	164,949,498.78	57.33	287,724,366.92
<b>368,324,604.42</b>	<b>48.45</b>	<b>1,475,000.00</b>	<b>0.19</b>	<b>391,902,895.27</b>	<b>51.55</b>	<b>760,227,499.69</b>

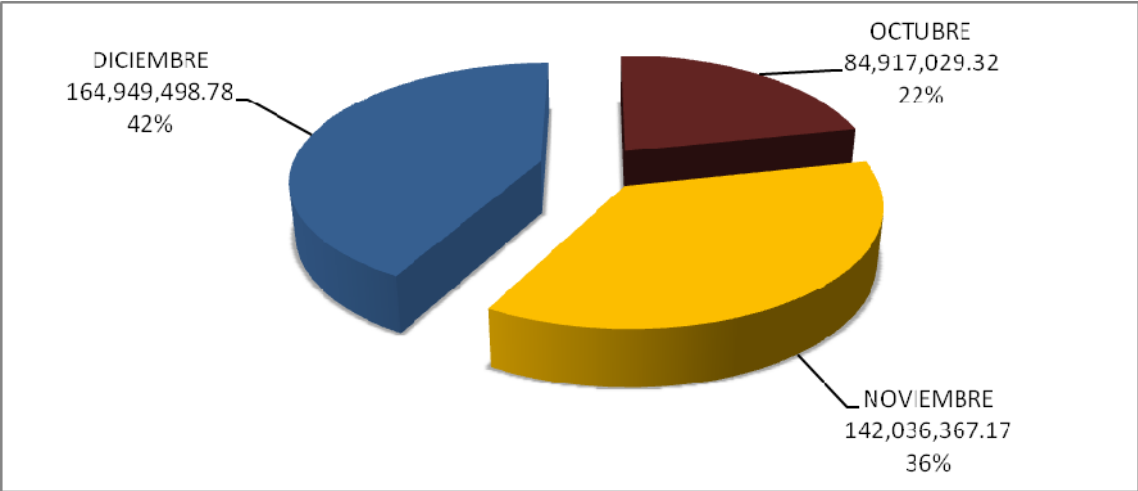
Como es evidente, los ingresos totales del trimestre por aportes del Estado representaron un 48.45%, mientras que los ingresos propios o por autogestión alcanzaron un 51.55%. Dicha proporción a nivel mensual varió desde un 42.67% a un 63.35% para los ingresos por aportes y de un 36.60% a un 100.00% para los ingresos por autogestión.

Para apreciar mejor lo expresado anteriormente, se presentan más abajo, algunos gráficos en relación a los temas tratados.

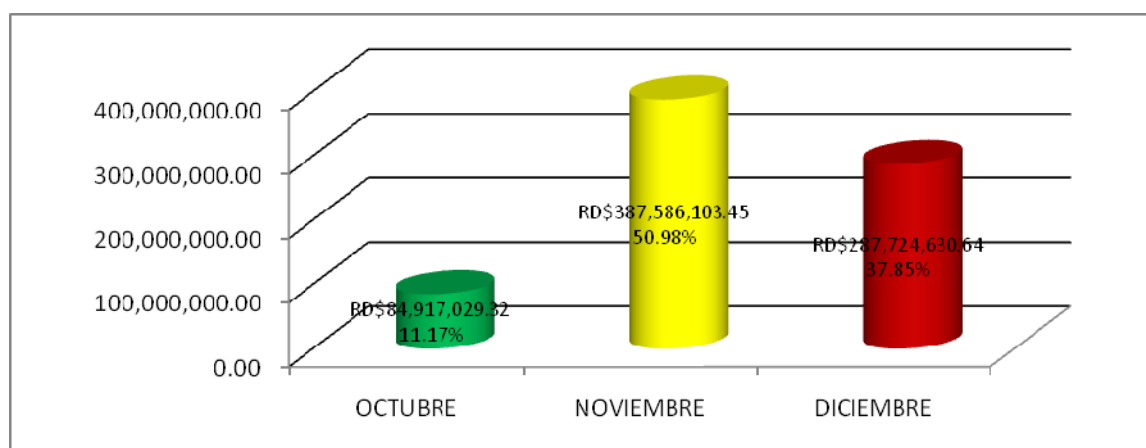
**Ingresos por Aportes del Estado 4to. Trimestre 2010**  
**(Total Ingresado RD\$ 368,324,604.42)**



**Ingresos Propios 4to. Trimestre 2010  
(Total Ingresado RD\$ 391,902,895.27)**



**Ingresos Totales del 4to. Trimestre 2010**  
**(Total Ingresado RD\$760,227,499.69)**



El gráfico anterior presenta el total de ingresos percibidos en el trimestre octubre-diciembre del año en curso, donde se muestra que el mes de noviembre fue en el que mayores recursos recibió el Cabildo, RD\$387,586,103.45, para un 50.98%, quedando en segundo lugar el mes de diciembre con un total de RD\$287,724,499.69, equivalente a un 37.85% y finalmente octubre con un monto de, RD\$84,917,029.32, lo que representa un 11.17%.

El próximo cuadro, en la página siguiente, ofrece información sobre los ingresos de acuerdo a las principales fuentes de ingreso:

## AYUNTAMIENTO DEL DISTRITO NACIONAL

### INGRESOS PERCIBIDOS SEGÚN FUENTES DE ORIGEN

TRIMESTRE OCTUBRE-DICIEMBRE 2010

CODIGO	DETALLE	PRESUPUESTADO	PERCIBIDO	ACUMULADO	POR PERCIBIR	%
<b>1</b>	<b>IMPUESTOS Y ARBITRIOS MUNICIPALES</b>	<b>980,112,108.00</b>	<b>202,696,231.11</b>	<b>836,084,222.59</b>	<b>144,027,885.41</b>	<b>14.70</b>
161	Impuestos	593,963,760.00	132,109,847.67	551,568,662.54	42,395,097.46	
162	Arbitrios	386,148,348.00	70,586,383.44	284,515,560.05	101,632,787.95	
<b>3</b>	<b>DONACIONES</b>	<b>74,000,000.00</b>	<b>1,475,000.00</b>	<b>1,937,543.28</b>	<b>72,062,456.72</b>	<b>97.38</b>
31	DONACIONES CORRIENTES	74,000,000.00	1,475,000.00	1,937,543.28	72,062,456.72	
<b>4</b>	<b>TRANSFERENCIAS</b>	<b>1,477,498,418.00</b>	<b>368,324,604.42</b>	<b>1,474,374,579.28</b>	<b>3,123,838.72</b>	<b>0.21</b>
41	TRANSFERENCIAS CORRIENTES	888,179,050.00	220,994,762.67	885,051,971.48	3,127,078.52	0.35
412	De la Administración Central	888,179,050.00	220,994,762.67	885,051,971.48	3,127,078.52	
42	TRANSFERENCIAS DE CAPITAL	589,319,368.00	147,329,841.75	589,322,607.80	(3,239.80)	(0.00)
422	De la Administración Central	589,319,368.00	147,329,841.75	589,322,607.80	(3,239.80)	
<b>5</b>	<b>OTROS INGRESOS</b>	<b>344,556,882.00</b>	<b>45,855,256.56</b>	<b>216,272,518.33</b>	<b>128,284,363.67</b>	<b>37.23</b>
51	VENTA DE MERCANCÍAS DEL ESTADO	-	-	-	-	
52	VENTA DE SERVICIOS DEL ESTADO	231,798,371.00	32,523,312.85	160,608,503.56	71,189,867.44	30.71
524-001	Tasas	143,238,055.00	19,918,939.94	92,256,804.96	50,981,250.04	
524-002	Licencias	22,539,780.00	5,542,458.10	26,465,578.31	(3,925,798.31)	
524-003	Derechos	66,020,536.00	7,061,914.81	41,886,120.29	24,134,415.71	
53	RENTAS DE LA PROPIEDAD	76,008,091.00	9,449,426.27	38,438,268.11	37,569,822.89	49.43
534	Alquileres	2,648,701.00	1,503,643.27	5,341,196.22	(2,692,495.22)	
536	Concesiones Municipales	73,359,390.00	7,945,783.00	33,097,071.89	40,262,318.11	
59	INGRESOS DIVERSOS	36,750,420.00	3,882,517.44	17,225,746.66	19,524,673.34	53.13
594	Recargos, Multas y Contribuciones	34,146,654.00	3,496,410.96	15,675,936.82	18,470,717.18	
599	Otros Ingresos Ordinarios	2,603,766.00	386,106.48	1,549,809.84	1,053,956.16	
<b>6</b>	<b>ACTIVOS NO FINANCIEROS</b>	<b>194,605,989.00</b>	<b>64,155,165.30</b>	<b>94,932,623.10</b>	<b>130,450,823.70</b>	<b>67.03</b>
61	VENTA DE ACTIVOS FIJOS E INTANGIBLES	194,605,989.00	64,155,165.30	94,932,623.10	130,450,823.70	67.03
611	Venta de Terrenos	194,605,989.00	64,155,165.30	94,932,623.10	99,673,365.90	
<b>7</b>	<b>ACTIVOS FINANCIEROS</b>	<b>85,000,000.00</b>	<b>-</b>	<b>78,185,652.00</b>	<b>-</b>	<b>-</b>
711	Recuperación de Préstamo Corto Plazo Sector Privado	85,000,000.00	-	-	-	
713	Recuperación de Préstamo largo Plazo Sector Privado	-	-	78,185,652.00	-	
<b>8</b>	<b>PASIVOS FINANCIEROS</b>	<b>240,000,000.00</b>	<b>77,721,242.30</b>	<b>152,721,242.30</b>	<b>87,278,757.70</b>	<b>36.37</b>
81	OBTENCIÓN DE PRÉSTAMOS INTERNOS	240,000,000.00	77,721,242.30	152,721,242.30	87,278,757.70	36.37
812	Préstamos Corto Plazo Sector Público	240,000,000.00	77,721,242.30	152,721,242.30	87,278,757.70	
	<b>TOTALES</b>	<b>3,395,773,397.00</b>	<b>760,227,499.69</b>	<b>2,854,508,380.88</b>	<b>541,265,016.12</b>	<b>15.94</b>

## **GASTOS:**

Se presenta a continuación un cuadro resumen de los gastos por objeto en el trimestre que nos ocupa:

<b>DETALLE</b>	<b>GASTOS DEVENGADOS DEL TRIMESTRE</b>	<b>DESEMBOLSOS DEL TRIMESTRE</b>	<b>ASIGNACIONES EN TRANSITO DEL TRIMESTRE</b>
1- Servicios Personales	267,385,740.74	267,065,004.25	320,736.49
2- Servicios No Personales	204,886,326.63	300,213,570.99	(95,006,507.87)
3- Materiales y Suministros	17,880,127.70	23,469,676.81	(5,589,549.11)
4- Transferencias Corrientes	47,714,777.96	53,401,352.39	(5,686,574.43)
5- Transferencias de Capital	0.00	0.00	0.00
6- Activos No Financieros	65,508,055.71	75,101,110.50	(9,593,054.79)
8- Pasivos Financieros	81,429,346.25	122,059,737.50	(40,630,391.25)
9- Gastos Financieros	0.00	0.00	0.00
<b>TOTALES</b>	<b>684,804,374.99</b>	<b>841,310,452.44</b>	<b>(156,506,077.45)</b>

El resumen de Gastos que aparece más arriba, muestra que se autorizaron gastos (devengados) por valor de RD\$684,804,374.99 y los desembolsos son RD\$841,310,452.44 . La diferencia RD\$(156,506,077.45). Este valor representa gastos asignados en meses anteriores, cuyo proceso de pago se culminó en este trimestre.

Por otro lado, si observamos el total de Ingresos Percibidos en el trimestre, que fue de RD\$760,227,499.69 y los gastos reales (desembolsos), que fueron de RD\$841,310,452.44, podemos determinar que el resultado, a la fecha de cierre, es decir al 31 de diciembre del año 2010, es de RD\$(81,082,952.75) . Esta diferencia se cubrió con el balance positivo del trimestre anterior.

En la próxima página se ofrece un cuadro de gastos por programas y objetos que permite apreciar la carga de cada uno en el trimestre estudiado.

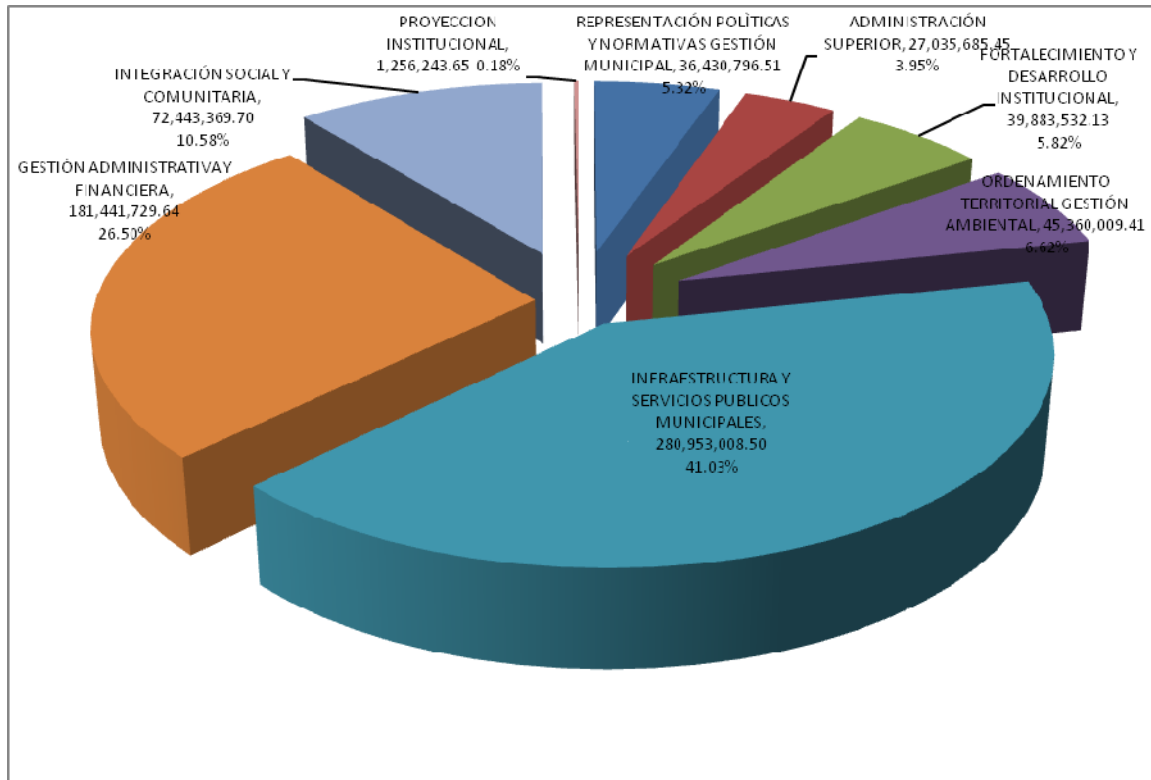


## GASTOS DEVENGADOS POR PROGRAMAS Y OBJETOS 4TO. TRIMESTRE 2010

PROG.	OBJ.	DESCRIPCION	OCTUBRE	NOVIEMBRE	DICIEMBRE	TOTAL DEL TRIMESTRE	%
<b>1</b>		<b>REPRESENTACION, POLITICAS Y NORMATIVAS DE LA GESTION MUNICIPAL</b>	<b>10,075,550.99</b>	<b>12,857,793.66</b>	<b>13,497,451.86</b>	<b>36,430,796.51</b>	<b>5.32</b>
	1	Servicios Personales	6,757,066.40	5,921,333.89	11,301,892.65	23,980,292.94	
	2	Servicios no Personales	2,514,483.55	1,826,784.08	1,518,482.21	5,859,749.84	
	3	Materiales y Suministros	718,500.00	5,045,675.17	686,077.00	6,450,252.17	
	4	Transferencias	85501.04	64,000.52	-9,000.00	140,501.56	
	6	Activos no Financieros	0.00	0.00	0.00	0.00	
	8	Pasivos Financieros	0.00	0.00	0.00	0.00	
<b>2</b>		<b>ADMINISTRACION SUPERIOR</b>	<b>8,592,962.23</b>	<b>7,132,231.31</b>	<b>11,310,491.91</b>	<b>27,035,685.45</b>	<b>4</b>
	1	Servicios Personales	6,710,018.70	6,484,254.55	11,292,193.48	24,486,466.73	
	2	Servicios no Personales	1,466,417.70	249,305.58	268,985.63	1,984,708.91	
	3	Materiales y Suministros	248,917.72	352,293.58	266524.67	867,735.97	
	4	Transferencias	20,000.00	10,000.00	-10,000.00	20,000.00	
	6	Activos no Financieros	83,799.99	36,377.60	-129,804.00	-9,626.41	
	8	Pasivos Financieros	63,808.12	0.00	-377,407.87	-313,599.75	
<b>3</b>		<b>FORTALECIMIENTO Y DESARROLLO INSTITUCIONAL</b>	<b>12,323,770.94</b>	<b>11,404,915.31</b>	<b>16,154,845.88</b>	<b>39,883,532.13</b>	<b>6</b>
	1	Servicios Personales	1,841,044.81	1,742,278.20	3,251,074.27	6,834,397.28	
	2	Servicios no Personales	3,816,536.06	410,934.00	99,210.00	4,326,680.06	
	3	Materiales y Suministros	6,820.00	2,653,293.44	-228,342.75	2,431,770.69	
	4	Transferencias	6,566,997.67	6,583,330.83	13,245,502.74	26,395,831.24	
	6	Activos no Financieros	0.00	15078.84	-39,080.40	-24,001.56	
	8	Pasivos Financieros	92,372.40	0.00	-173,517.98	-81,145.58	
<b>4</b>		<b>ORDENAMIENTO TERRITORIAL/GESTION AMBIENTAL</b>	<b>17,049,965.34</b>	<b>12,171,455.80</b>	<b>16,138,588.27</b>	<b>45,360,009.41</b>	<b>7</b>
	1	Servicios Personales	11,903,046.67	11,392,575.07	21,273,403.97	44,569,025.71	
	2	Servicios no Personales	2,976,520.21	586,380.73	181,149.95	3,744,050.89	
	3	Materiales y Suministros	1,946,398.46	192,500.00	-2,757,887.80	-618,989.34	
	6	Activos no Financieros	224000.00	0.00	-361,796.00	-137,796.00	
	8	Pasivos Financieros	0.00	0.00	-2,196,281.85	-2,196,281.85	
<b>5</b>		<b>INFRAESTRUCTURA Y SERVICIOS PUBLICOS MUNICIPALES</b>	<b>71,984,881.71</b>	<b>80,413,560.87</b>	<b>128,554,565.92</b>	<b>280,953,008.50</b>	<b>41</b>
	1	Servicios Personales	21,771,508.24	20,205,667.82	38,286,809.82	80,263,985.88	
	2	Servicios no Personales	30,172,356.49	49,882,676.95	41,051,493.04	121,106,526.48	
	3	Materiales y Suministros	6,390,314.97	3,333,631.46	-2,567,672.92	7,156,273.51	
	6	Activos no Financieros	4,258,220.91	3,227,217.95	57,684,415.04	65,169,853.90	
	8	Pasivos Financieros	9,392,481.10	3,764,366.69	-5,900,479.06	7,256,368.73	
<b>6</b>		<b>GESTION ADMINISTRATIVA Y FINANCIERA</b>	<b>102,929,311.02</b>	<b>29,780,585.81</b>	<b>48,731,832.81</b>	<b>181,441,729.64</b>	<b>26</b>
	1	Servicios Personales	10,153,829.90	9,621,893.56	17,580,338.70	37,356,062.16	
	2	Servicios no Personales	39,708,207.89	18,397,118.14	7,834,093.76	65,939,419.79	
	3	Materiales y Suministros	1,905,518.35	46,328.34	-1,169,116.24	782,730.45	
	4	Transferencias	12,000.00	0.00	0.00	12,000.00	
	6	Activos no Financieros	14,349.20	266,063.64	326,980.18	607,393.02	
	8	Pasivos Financieros	51,135,405.68	1,449,182.13	24,159,536.41	76,744,124.22	
	9	Gastos Financieros	0.00	0.00	0.00	0.00	
<b>7</b>		<b>INTEGRACION SOCIAL Y COMUNITARIA</b>	<b>22,706,891.14</b>	<b>19,662,684.70</b>	<b>30,073,793.86</b>	<b>72,443,369.70</b>	<b>11</b>
	1	Servicios Personales	13,143,893.92	11,970,795.95	23,019,075.87	48,133,765.74	

8	2	Servicios no Personales	666,083.65	576,944.80	1,071,008.13	2,314,036.58	
	3	Materiales y Suministros	278,831.20	427,140.37	91,382.68	797,354.25	
	4	Transferencias	8,318,348.92	6,675,853.62	6,137,242.62	21,131,445.16	
	5	Activos no Financieros	41,330.80	449.96	-139,548.00	-97,767.24	
	8	Pasivos Financieros	258,402.65	11,500.00	-105,367.44	164,535.21	
		<b>PROYECCION INSTITUCIONAL</b>	<b>545,690.03</b>	<b>620,841.83</b>	<b>89,711.79</b>	<b>1,256,243.65</b>	<b>0.2</b>
	1	Servicios Personales	535,690.03	449,841.83	776,212.44	1,761,744.30	
	2	Servicios no Personales	0.00	116,000.00	-504,845.92	-388,845.92	
	3	Materiales y Suministros	0.00	50,000.00	-37,000.00	13,000.00	
	4	Transferencias	10,000.00	5,000.00	0.00	15,000.00	
	6	Activos no Financieros	0.00	0.00	0.00	0.00	
8	Pasivos Financieros	0.00	0.00	-144,654.73	-144,654.73		
	<b>TOTAL</b>	<b>246,209,023.40</b>	<b>174,044,069.29</b>	<b>264,551,282.30</b>	<b>684,804,374.99</b>	<b>100.00</b>	

**GRAFICO GASTOS POR PROGRAMA 4TO. TRIMESTRE 2010**



Observando el cuadro y el gráfico de gastos por Programas, podemos establecer que los programas más significativos fueron el 5, Infraestructura y Servicios Público Municipales, con 41.03% y Gestión Administrativa y Financiera con un 26.50%, debido esto, principalmente, a la aplicación de las políticas administrativas de recogida de desechos sólidos y construcciones y el saneamiento financiero, al disminuir las cuentas por pagar.

INGRESOS

# AYUNTAMIENTO DEL DISTRITO NACIONAL

## EJECUCIÓN PRESUPUESTARIA DE LOS INGRESOS

CORRESPONDIENTE AL MES DE Octubre DEL AÑO 2010

CODIGO INSTITUCION 7001

Clasificador de Ingresos					Denominación	Fuente de Financiamiento	Organismo Financiador	Presupuesto			Ejecución			Balance por ingresar (11-14)
Grupo	Sub Grupo	Cuenta	Auxiliar	Sub Auxiliar				Original	Variación	Actual	Acumulado Anterior	Realizado en el Mes	Acumulado a la fecha (12+13)	
1	2	3	4	5	6	7	8	9	10	11	12	13	14	15
1	6	1	004		Contrato de Ventas Condicional de Muebles	1-10		0.00	0.00	0.00	57,371,905.33	5,993,778.93	63,365,684.26	-63,365,684.26
1	6	1	004		Contrato de Ventas Condicional de Muebles			91,540,800.00	0.00	91,540,800.00	0.00	0.00	0.00	91,540,800.00
1	6	1	010		Impuesto Sobre Billares	1-10		0.00	0.00	0.00	22,687.84	0.00	22,687.84	-22,687.84
1	6	1	010		Impuesto Sobre Billares			161,640.00	0.00	161,640.00	0.00	0.00	0.00	161,640.00
1	6	1	012		Recargos, Multas y Sanciones Sobre los Impuestos	1-10		0.00	0.00	0.00	5,576,983.39	1,340,928.12	6,917,911.51	-6,917,911.51
1	6	1	012		Recargos, Multas y Sanciones Sobre los Impuestos			8,802,120.00	0.00	8,802,120.00	0.00	0.00	0.00	8,802,120.00
1	6	1	013		3% Ley de Electricidad	1-10		0.00	0.00	0.00	311,205,472.22	32,885,709.47	344,091,181.69	-344,091,181.69
1	6	1	013		3% Ley de Electricidad			441,000,000.00	0.00	441,000,000.00	0.00	0.00	0.00	441,000,000.00
1	6	1	015	001	Registro de actos Civiles	1-10		0.00	0.00	0.00	24,244,746.96	3,646,474.85	27,891,221.81	-27,891,221.81
1	6	1	015	001	Registro de actos Civiles			30,240,000.00	0.00	30,240,000.00	0.00	0.00	0.00	30,240,000.00
1	6	1	015	002	Registro de actos Traslativos de la propiedad ley 29-14	1-10		0.00	0.00	0.00	474,075.82	14,130.00	488,205.82	-488,205.82
1	6	1	015	002	Registro de actos Traslativos de la propiedad ley 29-14			345,600.00	0.00	345,600.00	0.00	0.00	0.00	345,600.00
1	6	1	015	003	Registro de Actos Judiciales y estra Judiciales	1-10		0.00	0.00	0.00	19,092,432.76	2,102,537.11	21,194,969.87	-21,194,969.87
1	6	1	015	003	Registro de Actos Judiciales y estra Judiciales			18,907,200.00	0.00	18,907,200.00	0.00	0.00	0.00	18,907,200.00
1	6	1	015	004	Otros Registro y contratos de cobro	1-10		0.00	0.00	0.00	46,098.25	5,313.00	51,411.25	-51,411.25
1	6	1	015	004	Otros Registro y contratos de cobro			720,000.00	0.00	720,000.00	0.00	0.00	0.00	720,000.00
1	6	1	015	005	Actos de Inscripcion Hipotecaria Ley 29-14	1-10		0.00	0.00	0.00	52,372.94	25,150.00	77,522.94	-77,522.94
1	6	1	015	005	Actos de Inscripcion Hipotecaria Ley 29-14			432,000.00	0.00	432,000.00	0.00	0.00	0.00	432,000.00
1	6	1	015	006	Otros Actos Traslativo de la Propiedad Ley 29-14	1-10		0.00	0.00	0.00	1,372,039.36	150,864.24	1,522,903.60	-1,522,903.60
1	6	1	015	006	Otros Actos Traslativo de la Propiedad Ley 29-14			1,814,400.00	0.00	1,814,400.00	0.00	0.00	0.00	1,814,400.00
1	6	2	002		Uso de Aparatos Reproductores de Música Diversos	1-10		0.00	0.00	0.00	22,804.76	0.00	22,804.76	-22,804.76
1	6	2	002		Uso de Aparatos Reproductores de Música Diversos			297,077.00	0.00	297,077.00	0.00	0.00	0.00	297,077.00
1	6	2	003	001	Parqueo del conde	1-10		0.00	0.00	0.00	4,963.00	0.00	4,963.00	-4,963.00
1	6	2	005	001	Letrero Ordinario	1-10		0.00	0.00	0.00	10,484,427.82	827,660.32	11,312,088.14	-11,312,088.14
1	6	2	005	001	Letrero Ordinario			19,337,033.00	0.00	19,337,033.00	0.00	0.00	0.00	19,337,033.00
1	6	2	005	002	Letreros Luminicos	1-10		0.00	0.00	0.00	13,757,794.54	817,381.82	14,575,176.36	-14,575,176.36
1	6	2	005	002	Letreros Luminicos			36,602,467.00	0.00	36,602,467.00	0.00	0.00	0.00	36,602,467.00
1	6	2	005	003	Vallas	1-10		0.00	0.00	0.00	13,998,026.52	1,667,380.16	15,665,406.68	-15,665,406.68
1	6	2	005	003	Vallas			34,937,033.00	0.00	34,937,033.00	0.00	0.00	0.00	34,937,033.00
1	6	2	005	004	Otras Formas de Publicidad	1-10		0.00	0.00	0.00	5,780,424.14	568,405.13	6,348,829.27	-6,348,829.27
1	6	2	005	004	Otras Formas de Publicidad			7,536,785.00	0.00	7,536,785.00	0.00	0.00	0.00	7,536,785.00
1	6	2	007	001	Acuerdo AAA-ADN	1-10		0.00	0.00	0.00	164,965,058.56	18,624,651.10	183,589,709.66	-183,589,709.66
1	6	2	007	001	Acuerdo AAA-ADN			240,000,000.00	0.00	240,000,000.00	0.00	0.00	0.00	240,000,000.00

# AYUNTAMIENTO DEL DISTRITO NACIONAL

## EJECUCIÓN PRESUPUESTARIA DE LOS INGRESOS

CORRESPONDIENTE AL MES DE Octubre DEL AÑO 2010

CODIGO INSTITUCION 7001

Clasificador de Ingresos					Denominación	Fuente de Financiamiento	Organismo Financiador	Presupuesto			Ejecución			Balance por ingresar (11-14)
Grupo	Sub Grupo	Cuenta	Auxiliar	Sub Auxiliar				Original	Variación	Actual	Acumulado Anterior	Realizado en el Mes	Acumulado a la fecha (12+13)	
1	2	3	4	5	6	7	8	9	10	11	12	13	14	15
1	6	2	007	002	Otros Servicios de Recoleccion			2,397,200.00	0.00	2,397,200.00	0.00	0.00	0.00	2,397,200.00
1	6	2	008		Hoteles, Moteles y Aparta - Hoteles - Establecimientos Similares	1-10		0.00	0.00	0.00	2,694,616.61	308,681.56	3,003,298.17	-3,003,298.17
1	6	2	008		Hoteles, Moteles y Aparta - Hoteles - Establecimientos Similares			12,795,144.00	0.00	12,795,144.00	0.00	0.00	0.00	12,795,144.00
1	6	2	015		Maquinas de Diversion	1-10		0.00	0.00	0.00	30,088.80	0.00	30,088.80	-30,088.80
1	6	2	016		Otros Permisos	1-10		0.00	0.00	0.00	1,554,005.42	307,462.12	1,861,467.54	-1,861,467.54
1	6	2	016		Otros Permisos			28,482,817.00	0.00	28,482,817.00	0.00	0.00	0.00	28,482,817.00
1	6	2	018		Toldos	1-10		0.00	0.00	0.00	538,124.14	57,034.50	595,158.64	-595,158.64
1	6	2	018		Toldos			3,762,792.00	0.00	3,762,792.00	0.00	0.00	0.00	3,762,792.00
1	6	2	019		OCUPACION Y USOS DEL ESPACIO PUBLICO	1-10		0.00	0.00	0.00	98,842.30	21,018.00	119,860.30	-119,860.30
3	1	1	001		Donaciones Corrientes en Dinero de Gobiernos Extranjeros	1-10		0.00	0.00	0.00	442,543.28	0.00	442,543.28	-442,543.28
3	1	2	001		Donaciones Corrientes en Dinero de organismos Inter.	1-10		0.00	0.00	0.00	20,000.00	0.00	20,000.00	-20,000.00
4	1	1	001		APORTES PERSONAL			4,200,000.00	0.00	4,200,000.00	0.00	0.00	0.00	4,200,000.00
4	1	2	001	001	Ordianriao Según Ley	1-10		0.00	0.00	0.00	662,997,374.61	0.00	662,997,374.61	-662,997,374.61
4	1	2	001	002	Extraordinaria	1-10		0.00	0.00	0.00	1,059,834.20	0.00	1,059,834.20	-1,059,834.20
4	2	2	001	001	Ordinaria Según Ley	1-10		0.00	0.00	0.00	441,992,766.05	0.00	441,992,766.05	-441,992,766.05
5	2	4	001	002	Tramitación de Plano y Certificación Cambio Uso de Suelo	1-10		0.00	0.00	0.00	68,124,570.99	6,065,027.25	74,189,598.24	-74,189,598.24
5	2	4	001	002	Tramitación de Plano y Certificación Cambio Uso de Suelo			84,600,000.00	0.00	84,600,000.00	0.00	0.00	0.00	84,600,000.00
5	2	4	001	009	Inhumación y Exhumación	1-10		0.00	0.00	0.00	43,183.00	0.00	43,183.00	-43,183.00
5	2	4	001	009	Inhumación y Exhumación			165,600.00	0.00	165,600.00	0.00	0.00	0.00	165,600.00
5	2	4	001	010	Expedición Certificaciones	1-10		0.00	0.00	0.00	36,055.26	5,253.41	41,308.67	-41,308.67
5	2	4	001	010	Expedición Certificaciones			430,020.00	0.00	430,020.00	0.00	0.00	0.00	430,020.00
5	2	4	001	011	Estudio para Uso de Suelo	1-10		0.00	0.00	0.00	807,000.00	98,000.00	905,000.00	-905,000.00
5	2	4	001	011	Estudio para Uso de Suelo			1,800,000.00	0.00	1,800,000.00	0.00	0.00	0.00	1,800,000.00
5	2	4	001	012	Garajes	1-10		0.00	0.00	0.00	505,528.82	205,649.53	711,178.35	-711,178.35
5	2	4	001	012	Garajes			3,947,455.00	0.00	3,947,455.00	0.00	0.00	0.00	3,947,455.00
5	2	4	001	015	Certificaciones Vida y Costumbre	1-10		0.00	0.00	0.00	77,718.89	5,911.15	83,630.04	-83,630.04
5	2	4	001	015	Certificaciones Vida y Costumbre			94,980.00	0.00	94,980.00	0.00	0.00	0.00	94,980.00
5	2	4	001	016	Grúas y Remolques	1-10		0.00	0.00	0.00	8,218.00	5,166.00	13,384.00	-13,384.00
5	2	4	001	016	Grúas y Remolques			7,200,000.00	0.00	7,200,000.00	0.00	0.00	0.00	7,200,000.00
5	2	4	001	017	Tanques Enterrados con Materiales Inflamables	1-10		0.00	0.00	0.00	1,074,298.30	0.00	1,074,298.30	-1,074,298.30
5	2	4	001	018	Tasa Municipal de contruccion	1-10		0.00	0.00	0.00	39,351.76	0.00	39,351.76	-39,351.76
5	2	4	001	018	Tasa Municipal de contruccion			45,000,000.00	0.00	45,000,000.00	0.00	0.00	0.00	45,000,000.00
5	2	4	001	019	Tasa Matenimiento Paseo Comercial Duarte	1-10		0.00	0.00	0.00	946,760.00	0.00	946,760.00	-946,760.00

# AYUNTAMIENTO DEL DISTRITO NACIONAL

## EJECUCIÓN PRESUPUESTARIA DE LOS INGRESOS

CORRESPONDIENTE AL MES DE Octubre DEL AÑO 2010

CODIGO INSTITUCION 7001

Clasificador de Ingresos					Denominación	Fuente de Financiamiento	Organismo Financiador	Presupuesto			Ejecución			Balance por ingresar (11-14)
Grupo	Sub Grupo	Cuenta	Auxiliar	Sub Auxiliar				Original	Variación	Actual	Acumulado Anterior	Realizado en el Mes	Acumulado a la fecha (12+13)	
1	2	3	4	5	6	7	8	9	10	11	12	13	14	15
5	2	4	001	020	INSTALACION DE ANTENAS	1-10		0.00	0.00	0.00	675,180.00	38,260.00	713,440.00	-713,440.00
5	2	4	002	001	Licencias de Construcción	1-10		0.00	0.00	0.00	18,061,699.80	1,246,420.17	19,308,119.97	-19,308,119.97
5	2	4	002	001	Licencias de Construcción			18,000,000.00	0.00	18,000,000.00	0.00	0.00	0.00	18,000,000.00
5	2	4	002	002	Permiso Construcción Pozos Filtrantes	1-10		0.00	0.00	0.00	688,346.93	11,552.00	699,898.93	-699,898.93
5	2	4	002	002	Permiso Construcción Pozos Filtrantes			867,924.00	0.00	867,924.00	0.00	0.00	0.00	867,924.00
5	2	4	002	003	Permiso para Romper Pavimento de la Vía Pública	1-10		0.00	0.00	0.00	10,719.21	0.00	10,719.21	-10,719.21
5	2	4	002	004	Instalar Envasadoras de Gas y Estaciones de Combustibles			12,420.00	0.00	12,420.00	0.00	0.00	0.00	12,420.00
5	2	4	002	005	Ocupar Vías Públicas para Comercio Informal	1-10		0.00	0.00	0.00	1,100,347.45	276,514.24	1,376,861.69	-1,376,861.69
5	2	4	002	005	Ocupar Vías Públicas para Comercio Informal			1,844,568.00	0.00	1,844,568.00	0.00	0.00	0.00	1,844,568.00
5	2	4	002	007	Permiso p/ Usufructo Vía Pública Carga y Descarga Mercancías			12,000.00	0.00	12,000.00	0.00	0.00	0.00	12,000.00
5	2	4	002	008	Instalación Car Wash	1-10		0.00	0.00	0.00	8,000.00	0.00	8,000.00	-8,000.00
5	2	4	002	013	Drenaje Pluvial	1-10		0.00	0.00	0.00	505,364.51	48,581.45	553,945.96	-553,945.96
5	2	4	002	013	Drenaje Pluvial			1,802,868.00	0.00	1,802,868.00	0.00	0.00	0.00	1,802,868.00
5	2	4	002	014	DEMOLICIONES DE CONSTRUCCION	1-10		0.00	0.00	0.00	548,642.31	78,472.40	627,114.71	-627,114.71
5	2	4	003	003	Uso de Rampas	1-10		0.00	0.00	0.00	34,823,744.48	2,327,028.24	37,150,772.72	-37,150,772.72
5	2	4	003	003	Uso de Rampas			66,011,532.00	0.00	66,011,532.00	0.00	0.00	0.00	66,011,532.00
5	2	4	003	005	Parada de Autobuses y Parqueos			9,003.00	0.00	9,003.00	0.00	0.00	0.00	9,003.00
5	2	4	003	007	Franjas, Rutas y Permisos para Trasnporte Urbano	1-10		0.00	0.00	0.00	461.00	0.00	461.00	-461.00
5	3	4	001	099	Otros Arrendamientos de Bienes Inmuebles	1-10		0.00	0.00	0.00	1,284,240.95	120,981.33	1,405,222.28	-1,405,222.28
5	3	4	001	099	Otros Arrendamientos de Bienes Inmuebles			2,193,072.00	0.00	2,193,072.00	0.00	0.00	0.00	2,193,072.00
5	3	4	002	002	Locales y Casetas a Buhoneros			3,469.00	0.00	3,469.00	0.00	0.00	0.00	3,469.00
5	3	4	002	003	Plazas	1-10		0.00	0.00	0.00	2,553,312.00	231,130.00	2,784,442.00	-2,784,442.00
5	3	4	002	003	Plazas			452,160.00	0.00	452,160.00	0.00	0.00	0.00	452,160.00
5	3	6	002	001	Parqueo Padre Billini	1-10		0.00	0.00	0.00	444,687.00	90,725.00	535,412.00	-535,412.00
5	3	6	002	001	Parqueo Padre Billini			908,760.00	0.00	908,760.00	0.00	0.00	0.00	908,760.00
5	3	6	002	002	Parqueos del conde			616,230.00	0.00	616,230.00	0.00	0.00	0.00	616,230.00
5	3	6	003	001	Mercado Nuevo	1-10		0.00	0.00	0.00	7,188,555.00	808,906.00	7,997,461.00	-7,997,461.00
5	3	6	003	001	Mercado Nuevo			11,858,400.00	0.00	11,858,400.00	0.00	0.00	0.00	11,858,400.00
5	3	6	003	002	Mercado Modelo	1-10		0.00	0.00	0.00	1,856,832.00	227,735.00	2,084,567.00	-2,084,567.00
5	3	6	003	002	Mercado Modelo			3,124,800.00	0.00	3,124,800.00	0.00	0.00	0.00	3,124,800.00
5	3	6	003	003	Mercado Villa Consuelo	1-10		0.00	0.00	0.00	484,851.00	139,151.00	624,002.00	-624,002.00
5	3	6	003	003	Mercado Villa Consuelo			1,101,600.00	0.00	1,101,600.00	0.00	0.00	0.00	1,101,600.00
5	3	6	003	004	Mercado de Honduras	1-10		0.00	0.00	0.00	2,095,803.00	42,750.00	2,138,553.00	-2,138,553.00

# AYUNTAMIENTO DEL DISTRITO NACIONAL

## EJECUCIÓN PRESUPUESTARIA DE LOS INGRESOS

CORRESPONDIENTE AL MES DE Octubre DEL AÑO 2010

CODIGO INSTITUCION 7001

Clasificador de Ingresos					Denominación	Fuente de Financiamiento	Organismo Financiador	Presupuesto			Ejecución			Balance por ingresar (11-14)
Grupo	Sub Grupo	Cuenta	Auxiliar	Sub Auxiliar				Original	Variación	Actual	Acumulado Anterior	Realizado en el Mes	Acumulado a la fecha (12+13)	
1	2	3	4	5	6	7	8	9	10	11	12	13	14	15
5	3	6	003	004	Mercado de Honduras			511,200.00	0.00	511,200.00	0.00	0.00	0.00	511,200.00
5	3	6	003	005	Mercado Gualey	1-10		0.00	0.00	0.00	602,634.00	64,030.00	666,664.00	-666,664.00
5	3	6	003	005	Mercado Gualey			1,418,400.00	0.00	1,418,400.00	0.00	0.00	0.00	1,418,400.00
5	3	6	003	006	Mercado de Cristo Rey	1-10		0.00	0.00	0.00	725,497.00	86,253.00	811,750.00	-811,750.00
5	3	6	003	006	Mercado de Cristo Rey			1,080,000.00	0.00	1,080,000.00	0.00	0.00	0.00	1,080,000.00
5	3	6	004	001	Cementerio Cristo Redentor	1-10		0.00	0.00	0.00	8,269,263.89	846,609.00	9,115,872.89	-9,115,872.89
5	3	6	004	001	Cementerio Cristo Redentor			33,580,800.00	0.00	33,580,800.00	0.00	0.00	0.00	33,580,800.00
5	3	6	004	002	Cementerio Nacional Maximo Gomez	1-10		0.00	0.00	0.00	2,578,359.00	305,953.00	2,884,312.00	-2,884,312.00
5	3	6	004	002	Cementerio Nacional Maximo Gomez			17,092,800.00	0.00	17,092,800.00	0.00	0.00	0.00	17,092,800.00
5	3	6	004	003	Cementerio Cristo Rey	1-10		0.00	0.00	0.00	550,913.00	58,890.00	609,803.00	-609,803.00
5	3	6	004	003	Cementerio Cristo Rey			2,066,400.00	0.00	2,066,400.00	0.00	0.00	0.00	2,066,400.00
5	3	6	004	005	ENTRADA DE VEHICULOS FUNEBRES A CEMENTERIOS	1-10		0.00	0.00	0.00	353,894.00	0.00	353,894.00	-353,894.00
5	9	4	003	003	Multas, Penalizaciones y Sanciones por Publicidad	1-10		0.00	0.00	0.00	1,356,999.06	310,371.70	1,667,370.76	-1,667,370.76
5	9	4	003	003	Multas, Penalizaciones y Sanciones por Publicidad			2,426,420.00	0.00	2,426,420.00	0.00	0.00	0.00	2,426,420.00
5	9	4	004		Multas por Construcción Ilegal	1-10		0.00	0.00	0.00	10,019,817.89	1,062,107.24	11,081,925.13	-11,081,925.13
5	9	4	004		Multas por Construcción Ilegal			30,600,000.00	0.00	30,600,000.00	0.00	0.00	0.00	30,600,000.00
5	9	4	005		Multa por Tirada de Escombros y Desechos en las Vías Públicas			7,452.00	0.00	7,452.00	0.00	0.00	0.00	7,452.00
5	9	4	006		Multas Judiciales	1-10		0.00	0.00	0.00	1,633.50	600.00	2,233.50	-2,233.50
5	9	4	006		Multas Judiciales			54,694.00	0.00	54,694.00	0.00	0.00	0.00	54,694.00
5	9	4	007	001	Incautaciones y Remociones	1-10		0.00	0.00	0.00	294,858.49	97,790.28	392,648.77	-392,648.77
5	9	4	007	001	Incautaciones y Remociones			1,058,088.00	0.00	1,058,088.00	0.00	0.00	0.00	1,058,088.00
5	9	4	008		Sobrantes de Caja	1-10		0.00	0.00	0.00	6,216.92	509.42	6,726.34	-6,726.34
5	9	4	009		Contribuciones	1-10		0.00	0.00	0.00	500,000.00	0.00	500,000.00	-500,000.00
5	9	4	010		Multa por Demolición Ilegal			4,000,000.00	0.00	4,000,000.00	0.00	0.00	0.00	4,000,000.00
5	9	9			Otros Ingresos Ordinarios	1-10		0.00	0.00	0.00	1,163,703.36	33,744.08	1,197,447.44	-1,197,447.44
5	9	9			Otros Ingresos Ordinarios			2,603,766.00	0.00	2,603,766.00	0.00	0.00	0.00	2,603,766.00
6	1	1	001	001	Venta de Terrenos de Cementerio	1-10		0.00	0.00	0.00	7,151,896.25	604,652.00	7,756,548.25	-7,756,548.25
6	1	1	001	002	Terrenos Varios			194,605,989.00	0.00	194,605,989.00	0.00	0.00	0.00	194,605,989.00
6	1	1	001	002	Terrenos Varios	1-10		0.00	0.00	0.00	23,625,561.55	7,745.00	23,633,306.55	-23,633,306.55
7	1	3			Recuperación de Préstamos de Largo Plazo del Sector Privado			85,000,000.00	0.00	85,000,000.00	0.00	0.00	0.00	85,000,000.00
7	1	3			Recuperación de Préstamos de Largo Plazo del Sector Privado	1-10		0.00	0.00	0.00	78,185,652.00	0.00	78,185,652.00	-78,185,652.00
8	1	2	001	001	Obtención de Préstamos de Corto Plazo para Pago de Regalía			85,000,000.00	0.00	85,000,000.00	0.00	0.00	0.00	85,000,000.00
8	1	2	001	002	Obtencion de prestamo Linea de Credito Banreservas	1-10		0.00	0.00	0.00	75,000,000.00	0.00	75,000,000.00	-75,000,000.00



**AYUNTAMIENTO DEL DISTRITO NACIONAL**  
**EJECUCIÓN PRESUPUESTARIA DE LOS INGRESOS**  
CORRESPONDIENTE AL MES DE Octubre DEL AÑO 2010

CODIGO INSTITUCION 7001

Clasificador de Ingresos					Denominación	Fuente de Financiamiento	Organismo Financiador	Presupuesto			Ejecución			Balance por ingresar (11-14)
Grupo	Sub Grupo	Cuenta	Auxiliar	Sub Auxiliar				Original	Variación	Actual	Acumulado Anterior	Realizado en el Mes	Acumulado a la fecha (12+13)	
1	2	3	4	5	6	7	8	9	10	11	12	13	14	15
8	1	2	001	002	Obtencion de prestamo Linea de Credito Banreservas			80,000,000.00	0.00	80,000,000.00	0.00	0.00	0.00	80,000,000.00
8	1	2	002		Obtención de Préstamos a Corto Plazo del Sector Público			75,000,000.00	0.00	75,000,000.00	0.00	0.00	0.00	75,000,000.00
<b>TOTAL RD\$</b>								1,852,474,978.00	0.00	1,852,474,978.00	2,094,280,881.19	84,917,029.32	2,179,197,910.51	-326,722,932.51

Preparado Por \_\_\_\_\_

Revisado Por \_\_\_\_\_

Aprobado Por \_\_\_\_\_

# AYUNTAMIENTO DEL DISTRITO NACIONAL

## EJECUCIÓN PRESUPUESTARIA DE LOS INGRESOS

CORRESPONDIENTE AL MES DE Noviembre DEL AÑO 2010

CODIGO INSTITUCION 7001

Clasificador de Ingresos					Denominación	Fuente de Financiamiento	Organismo Financiador	Presupuesto			Ejecución			Balance por ingresar (11-14)
Grupo	Sub Grupo	Cuenta	Auxiliar	Sub Auxiliar				Original	Variación	Actual	Acumulado Anterior	Realizado en el Mes	Acumulado a la fecha (12+13)	
1	2	3	4	5	6	7	8	9	10	11	12	13	14	15
1	6	1	004		Contrato de Ventas Condicional de Muebles	1-10		0.00	0.00	0.00	63,365,684.26	5,806,293.09	69,171,977.35	-69,171,977.35
1	6	1	004		Contrato de Ventas Condicional de Muebles			91,540,800.00	0.00	91,540,800.00	0.00	0.00	0.00	91,540,800.00
1	6	1	010		Impuesto Sobre Billares	1-10		0.00	0.00	0.00	22,687.84	3,534.59	26,222.43	-26,222.43
1	6	1	010		Impuesto Sobre Billares			161,640.00	0.00	161,640.00	0.00	0.00	0.00	161,640.00
1	6	1	012		Recargos, Multas y Sanciones Sobre los Impuestos	1-10		0.00	0.00	0.00	6,917,911.51	1,196,712.21	8,114,623.72	-8,114,623.72
1	6	1	012		Recargos, Multas y Sanciones Sobre los Impuestos			8,802,120.00	0.00	8,802,120.00	0.00	0.00	0.00	8,802,120.00
1	6	1	013		3% Ley de Electricidad	1-10		0.00	0.00	0.00	344,091,181.69	28,805,555.56	372,896,737.25	-372,896,737.25
1	6	1	013		3% Ley de Electricidad			441,000,000.00	0.00	441,000,000.00	0.00	0.00	0.00	441,000,000.00
1	6	1	015	001	Registro de actos Civiles	1-10		0.00	0.00	0.00	27,891,221.81	2,799,549.10	30,690,770.91	-30,690,770.91
1	6	1	015	001	Registro de actos Civiles			30,240,000.00	0.00	30,240,000.00	0.00	0.00	0.00	30,240,000.00
1	6	1	015	002	Registro de actos Traslativos de la propiedad ley 29-14	1-10		0.00	0.00	0.00	488,205.82	24,804.00	513,009.82	-513,009.82
1	6	1	015	002	Registro de actos Traslativos de la propiedad ley 29-14			345,600.00	0.00	345,600.00	0.00	0.00	0.00	345,600.00
1	6	1	015	003	Registro de Actos Judiciales y estra Judiciales	1-10		0.00	0.00	0.00	21,194,969.87	2,540,862.74	23,735,832.61	-23,735,832.61
1	6	1	015	003	Registro de Actos Judiciales y estra Judiciales			18,907,200.00	0.00	18,907,200.00	0.00	0.00	0.00	18,907,200.00
1	6	1	015	004	Otros Registro y contratos de cobro	1-10		0.00	0.00	0.00	51,411.25	5,759.00	57,170.25	-57,170.25
1	6	1	015	004	Otros Registro y contratos de cobro			720,000.00	0.00	720,000.00	0.00	0.00	0.00	720,000.00
1	6	1	015	005	Actos de Inscripcion Hipotecaria Ley 29-14	1-10		0.00	0.00	0.00	77,522.94	0.00	77,522.94	-77,522.94
1	6	1	015	005	Actos de Inscripcion Hipotecaria Ley 29-14			432,000.00	0.00	432,000.00	0.00	0.00	0.00	432,000.00
1	6	1	015	006	Otros Actos Traslativo de la Propiedad Ley 29-14	1-10		0.00	0.00	0.00	1,522,903.60	149,474.62	1,672,378.22	-1,672,378.22
1	6	1	015	006	Otros Actos Traslativo de la Propiedad Ley 29-14			1,814,400.00	0.00	1,814,400.00	0.00	0.00	0.00	1,814,400.00
1	6	2	002		Uso de Aparatos Reproductores de Música Diversos	1-10		0.00	0.00	0.00	22,804.76	996.56	23,801.32	-23,801.32
1	6	2	002		Uso de Aparatos Reproductores de Música Diversos			297,077.00	0.00	297,077.00	0.00	0.00	0.00	297,077.00
1	6	2	003	001	Parqueo del conde	1-10		0.00	0.00	0.00	4,963.00	104,870.50	109,833.50	-109,833.50
1	6	2	005	001	Letrero Ordinario	1-10		0.00	0.00	0.00	11,312,088.14	721,616.34	12,033,704.48	-12,033,704.48
1	6	2	005	001	Letrero Ordinario			19,337,033.00	0.00	19,337,033.00	0.00	0.00	0.00	19,337,033.00
1	6	2	005	002	Letreros Luminicos	1-10		0.00	0.00	0.00	14,575,176.36	449,558.17	15,024,734.53	-15,024,734.53
1	6	2	005	002	Letreros Luminicos			36,602,467.00	0.00	36,602,467.00	0.00	0.00	0.00	36,602,467.00
1	6	2	005	003	Vallas	1-10		0.00	0.00	0.00	15,665,406.68	1,290,614.29	16,956,020.97	-16,956,020.97
1	6	2	005	003	Vallas			34,937,033.00	0.00	34,937,033.00	0.00	0.00	0.00	34,937,033.00
1	6	2	005	004	Otras Formas de Publicidad	1-10		0.00	0.00	0.00	6,348,829.27	1,187,004.52	7,535,833.79	-7,535,833.79
1	6	2	005	004	Otras Formas de Publicidad			7,536,785.00	0.00	7,536,785.00	0.00	0.00	0.00	7,536,785.00
1	6	2	007	001	Acuerdo AAA-ADN	1-10		0.00	0.00	0.00	183,589,709.66	18,008,454.82	201,598,164.48	-201,598,164.48
1	6	2	007	001	Acuerdo AAA-ADN			240,000,000.00	0.00	240,000,000.00	0.00	0.00	0.00	240,000,000.00

# AYUNTAMIENTO DEL DISTRITO NACIONAL

## EJECUCIÓN PRESUPUESTARIA DE LOS INGRESOS

CORRESPONDIENTE AL MES DE Noviembre DEL AÑO 2010

CODIGO INSTITUCION 7001

Clasificador de Ingresos					Denominación	Fuente de Financiamiento	Organismo Financiador	Presupuesto			Ejecución			Balance por ingresar (11-14)
Grupo	Sub Grupo	Cuenta	Auxiliar	Sub Auxiliar				Original	Variación	Actual	Acumulado Anterior	Realizado en el Mes	Acumulado a la fecha (12+13)	
1	2	3	4	5	6	7	8	9	10	11	12	13	14	15
1	6	2	007	002	Otros Servicios de Recoleccion			2,397,200.00	0.00	2,397,200.00	0.00	0.00	0.00	2,397,200.00
1	6	2	008		Hoteles, Moteles y Aparta - Hoteles - Establecimientos Similares	1-10		0.00	0.00	0.00	3,003,298.17	421,618.63	3,424,916.80	-3,424,916.80
1	6	2	008		Hoteles, Moteles y Aparta - Hoteles - Establecimientos Similares			12,795,144.00	0.00	12,795,144.00	0.00	0.00	0.00	12,795,144.00
1	6	2	015		Maquinas de Diversion	1-10		0.00	0.00	0.00	30,088.80	0.00	30,088.80	-30,088.80
1	6	2	016		Otros Permisos	1-10		0.00	0.00	0.00	1,861,467.54	837,413.89	2,698,881.43	-2,698,881.43
1	6	2	016		Otros Permisos			28,482,817.00	0.00	28,482,817.00	0.00	0.00	0.00	28,482,817.00
1	6	2	018		Toldos	1-10		0.00	0.00	0.00	595,158.64	61,162.13	656,320.77	-656,320.77
1	6	2	018		Toldos			3,762,792.00	0.00	3,762,792.00	0.00	0.00	0.00	3,762,792.00
1	6	2	019		OCUPACION Y USOS DEL ESPACIO PUBLICO	1-10		0.00	0.00	0.00	119,860.30	24,071.00	143,931.30	-143,931.30
3	1	1	001		Donaciones Corrientes en Dinero de Gobiernos Extranjeros	1-10		0.00	0.00	0.00	442,543.28	0.00	442,543.28	-442,543.28
3	1	2	001		Donaciones Corrientes en Dinero de organismos Inter.	1-10		0.00	0.00	0.00	20,000.00	275,000.00	295,000.00	-295,000.00
4	1	1	001		APORTES PERSONAL			4,200,000.00	0.00	4,200,000.00	0.00	0.00	0.00	4,200,000.00
4	1	2	001	001	Ordianriao Según Ley	1-10		0.00	0.00	0.00	662,997,374.61	147,329,841.78	810,327,216.39	-810,327,216.39
4	1	2	001	002	Extraordinaria	1-10		0.00	0.00	0.00	1,059,834.20	0.00	1,059,834.20	-1,059,834.20
4	2	2	001	001	Ordinaria Según Ley	1-10		0.00	0.00	0.00	441,992,766.05	98,219,894.50	540,212,660.55	-540,212,660.55
5	2	4	001	002	Tramitación de Plano y Certificación Cambio Uso de Suelo	1-10		0.00	0.00	0.00	74,189,598.24	5,489,861.15	79,679,459.39	-79,679,459.39
5	2	4	001	002	Tramitación de Plano y Certificación Cambio Uso de Suelo			84,600,000.00	0.00	84,600,000.00	0.00	0.00	0.00	84,600,000.00
5	2	4	001	009	Inhumación y Exhumación	1-10		0.00	0.00	0.00	43,183.00	0.00	43,183.00	-43,183.00
5	2	4	001	009	Inhumación y Exhumación			165,600.00	0.00	165,600.00	0.00	0.00	0.00	165,600.00
5	2	4	001	010	Expedición Certificaciones	1-10		0.00	0.00	0.00	41,308.67	2,190.00	43,498.67	-43,498.67
5	2	4	001	010	Expedición Certificaciones			430,020.00	0.00	430,020.00	0.00	0.00	0.00	430,020.00
5	2	4	001	011	Estudio para Uso de Suelo	1-10		0.00	0.00	0.00	905,000.00	78,000.00	983,000.00	-983,000.00
5	2	4	001	011	Estudio para Uso de Suelo			1,800,000.00	0.00	1,800,000.00	0.00	0.00	0.00	1,800,000.00
5	2	4	001	012	Garajes	1-10		0.00	0.00	0.00	711,178.35	99,283.41	810,461.76	-810,461.76
5	2	4	001	012	Garajes			3,947,455.00	0.00	3,947,455.00	0.00	0.00	0.00	3,947,455.00
5	2	4	001	015	Certificaciones Vida y Costumbre	1-10		0.00	0.00	0.00	83,630.04	8,756.67	92,386.71	-92,386.71
5	2	4	001	015	Certificaciones Vida y Costumbre			94,980.00	0.00	94,980.00	0.00	0.00	0.00	94,980.00
5	2	4	001	016	Grúas y Remolques	1-10		0.00	0.00	0.00	13,384.00	0.00	13,384.00	-13,384.00
5	2	4	001	016	Grúas y Remolques			7,200,000.00	0.00	7,200,000.00	0.00	0.00	0.00	7,200,000.00
5	2	4	001	017	Tanques Enterrados con Materiales Inflamables	1-10		0.00	0.00	0.00	1,074,298.30	0.00	1,074,298.30	-1,074,298.30
5	2	4	001	018	Tasa Municipal de contruccion	1-10		0.00	0.00	0.00	39,351.76	0.00	39,351.76	-39,351.76
5	2	4	001	018	Tasa Municipal de contruccion			45,000,000.00	0.00	45,000,000.00	0.00	0.00	0.00	45,000,000.00
5	2	4	001	019	Tasa Matenimiento Paseo Comercial Duarte	1-10		0.00	0.00	0.00	946,760.00	0.00	946,760.00	-946,760.00

# AYUNTAMIENTO DEL DISTRITO NACIONAL

## EJECUCIÓN PRESUPUESTARIA DE LOS INGRESOS

CORRESPONDIENTE AL MES DE Noviembre DEL AÑO 2010

CODIGO INSTITUCION 7001

Clasificador de Ingresos					Denominación	Fuente de Financiamiento	Organismo Financiador	Presupuesto			Ejecución			Balance por ingresar (11-14)
Grupo	Sub Grupo	Cuenta	Auxiliar	Sub Auxiliar				Original	Variación	Actual	Acumulado Anterior	Realizado en el Mes	Acumulado a la fecha (12+13)	
1	2	3	4	5	6	7	8	9	10	11	12	13	14	15
5	2	4	001	020	INSTALACION DE ANTENAS	1-10		0.00	0.00	0.00	713,440.00	0.00	713,440.00	-713,440.00
5	2	4	002	001	Licencias de Construcción	1-10		0.00	0.00	0.00	19,308,119.97	1,195,031.97	20,503,151.94	-20,503,151.94
5	2	4	002	001	Licencias de Construcción			18,000,000.00	0.00	18,000,000.00	0.00	0.00	0.00	18,000,000.00
5	2	4	002	002	Permiso Construcción Pozos Filtrantes	1-10		0.00	0.00	0.00	699,898.93	56,502.00	756,400.93	-756,400.93
5	2	4	002	002	Permiso Construcción Pozos Filtrantes			867,924.00	0.00	867,924.00	0.00	0.00	0.00	867,924.00
5	2	4	002	003	Permiso para Romper Pavimento de la Vía Pública	1-10		0.00	0.00	0.00	10,719.21	0.00	10,719.21	-10,719.21
5	2	4	002	004	Instalar Envasadoras de Gas y Estaciones de Combustibles			12,420.00	0.00	12,420.00	0.00	0.00	0.00	12,420.00
5	2	4	002	005	Ocupar Vías Públicas para Comercio Informal	1-10		0.00	0.00	0.00	1,376,861.69	176,091.68	1,552,953.37	-1,552,953.37
5	2	4	002	005	Ocupar Vías Públicas para Comercio Informal			1,844,568.00	0.00	1,844,568.00	0.00	0.00	0.00	1,844,568.00
5	2	4	002	007	Permiso p/ Usufructo Vía Pública Carga y Descarga Mercancías			12,000.00	0.00	12,000.00	0.00	0.00	0.00	12,000.00
5	2	4	002	008	Instalación Car Wash	1-10		0.00	0.00	0.00	8,000.00	0.00	8,000.00	-8,000.00
5	2	4	002	013	Drenaje Pluvial	1-10		0.00	0.00	0.00	553,945.96	31,615.61	585,561.57	-585,561.57
5	2	4	002	013	Drenaje Pluvial			1,802,868.00	0.00	1,802,868.00	0.00	0.00	0.00	1,802,868.00
5	2	4	002	014	DEMOLICIONES DE CONSTRUCCION	1-10		0.00	0.00	0.00	627,114.71	100,379.80	727,494.51	-727,494.51
5	2	4	003	003	Uso de Rampas	1-10		0.00	0.00	0.00	37,150,772.72	2,044,434.71	39,195,207.43	-39,195,207.43
5	2	4	003	003	Uso de Rampas			66,011,532.00	0.00	66,011,532.00	0.00	0.00	0.00	66,011,532.00
5	2	4	003	005	Parada de Autobuses y Parqueos			9,003.00	0.00	9,003.00	0.00	0.00	0.00	9,003.00
5	2	4	003	007	Franjas, Rutas y Permisos para Trasnporte Urbano	1-10		0.00	0.00	0.00	461.00	0.00	461.00	-461.00
5	3	4	001	099	Otros Arrendamientos de Bienes Inmuebles	1-10		0.00	0.00	0.00	1,405,222.28	317,051.66	1,722,273.94	-1,722,273.94
5	3	4	001	099	Otros Arrendamientos de Bienes Inmuebles			2,193,072.00	0.00	2,193,072.00	0.00	0.00	0.00	2,193,072.00
5	3	4	002	002	Locales y Casetas a Buhoneros			3,469.00	0.00	3,469.00	0.00	0.00	0.00	3,469.00
5	3	4	002	003	Plazas	1-10		0.00	0.00	0.00	2,784,442.00	313,045.00	3,097,487.00	-3,097,487.00
5	3	4	002	003	Plazas			452,160.00	0.00	452,160.00	0.00	0.00	0.00	452,160.00
5	3	6	002	001	Parqueo Padre Billini	1-10		0.00	0.00	0.00	535,412.00	75,236.00	610,648.00	-610,648.00
5	3	6	002	001	Parqueo Padre Billini			908,760.00	0.00	908,760.00	0.00	0.00	0.00	908,760.00
5	3	6	002	002	Parqueos del conde			616,230.00	0.00	616,230.00	0.00	0.00	0.00	616,230.00
5	3	6	003	001	Mercado Nuevo	1-10		0.00	0.00	0.00	7,997,461.00	905,539.00	8,903,000.00	-8,903,000.00
5	3	6	003	001	Mercado Nuevo			11,858,400.00	0.00	11,858,400.00	0.00	0.00	0.00	11,858,400.00
5	3	6	003	002	Mercado Modelo	1-10		0.00	0.00	0.00	2,084,567.00	226,263.00	2,310,830.00	-2,310,830.00
5	3	6	003	002	Mercado Modelo			3,124,800.00	0.00	3,124,800.00	0.00	0.00	0.00	3,124,800.00
5	3	6	003	003	Mercado Villa Consuelo	1-10		0.00	0.00	0.00	624,002.00	51,424.00	675,426.00	-675,426.00
5	3	6	003	003	Mercado Villa Consuelo			1,101,600.00	0.00	1,101,600.00	0.00	0.00	0.00	1,101,600.00
5	3	6	003	004	Mercado de Honduras	1-10		0.00	0.00	0.00	2,138,553.00	83,125.00	2,221,678.00	-2,221,678.00

# AYUNTAMIENTO DEL DISTRITO NACIONAL

## EJECUCIÓN PRESUPUESTARIA DE LOS INGRESOS

CORRESPONDIENTE AL MES DE Noviembre DEL AÑO 2010

CODIGO INSTITUCION 7001

Clasificador de Ingresos					Denominación	Fuente de Financiamiento	Organismo Financiador	Presupuesto			Ejecución			Balance por ingresar (11-14)
Grupo	Sub Grupo	Cuenta	Auxiliar	Sub Auxiliar				Original	Variación	Actual	Acumulado Anterior	Realizado en el Mes	Acumulado a la fecha (12+13)	
1	2	3	4	5	6	7	8	9	10	11	12	13	14	15
5	3	6	003	004	Mercado de Honduras			511,200.00	0.00	511,200.00	0.00	0.00	0.00	511,200.00
5	3	6	003	005	Mercado Gualey	1-10		0.00	0.00	0.00	666,664.00	86,033.00	752,697.00	-752,697.00
5	3	6	003	005	Mercado Gualey			1,418,400.00	0.00	1,418,400.00	0.00	0.00	0.00	1,418,400.00
5	3	6	003	006	Mercado de Cristo Rey	1-10		0.00	0.00	0.00	811,750.00	69,902.00	881,652.00	-881,652.00
5	3	6	003	006	Mercado de Cristo Rey			1,080,000.00	0.00	1,080,000.00	0.00	0.00	0.00	1,080,000.00
5	3	6	004	001	Cementerio Cristo Redentor	1-10		0.00	0.00	0.00	9,115,872.89	766,080.00	9,881,952.89	-9,881,952.89
5	3	6	004	001	Cementerio Cristo Redentor			33,580,800.00	0.00	33,580,800.00	0.00	0.00	0.00	33,580,800.00
5	3	6	004	002	Cementerio Nacional Maximo Gomez	1-10		0.00	0.00	0.00	2,884,312.00	224,168.00	3,108,480.00	-3,108,480.00
5	3	6	004	002	Cementerio Nacional Maximo Gomez			17,092,800.00	0.00	17,092,800.00	0.00	0.00	0.00	17,092,800.00
5	3	6	004	003	Cementerio Cristo Rey	1-10		0.00	0.00	0.00	609,803.00	77,518.00	687,321.00	-687,321.00
5	3	6	004	003	Cementerio Cristo Rey			2,066,400.00	0.00	2,066,400.00	0.00	0.00	0.00	2,066,400.00
5	3	6	004	005	ENTRADA DE VEHICULOS FUNEBRES A CEMENTERIOS	1-10		0.00	0.00	0.00	353,894.00	45,136.00	399,030.00	-399,030.00
5	9	4	003	003	Multas, Penalizaciones y Sanciones por Publicidad	1-10		0.00	0.00	0.00	1,667,370.76	91,904.00	1,759,274.76	-1,759,274.76
5	9	4	003	003	Multas, Penalizaciones y Sanciones por Publicidad			2,426,420.00	0.00	2,426,420.00	0.00	0.00	0.00	2,426,420.00
5	9	4	004		Multas por Construcción Ilegal	1-10		0.00	0.00	0.00	11,081,925.13	1,474,828.88	12,556,754.01	-12,556,754.01
5	9	4	004		Multas por Construcción Ilegal			30,600,000.00	0.00	30,600,000.00	0.00	0.00	0.00	30,600,000.00
5	9	4	005		Multa por Tirada de Escombros y Desechos en las Vías Públicas			7,452.00	0.00	7,452.00	0.00	0.00	0.00	7,452.00
5	9	4	006		Multas Judiciales	1-10		0.00	0.00	0.00	2,233.50	0.00	2,233.50	-2,233.50
5	9	4	006		Multas Judiciales			54,694.00	0.00	54,694.00	0.00	0.00	0.00	54,694.00
5	9	4	007	001	Incautaciones y Remociones	1-10		0.00	0.00	0.00	392,648.77	30,529.00	423,177.77	-423,177.77
5	9	4	007	001	Incautaciones y Remociones			1,058,088.00	0.00	1,058,088.00	0.00	0.00	0.00	1,058,088.00
5	9	4	008		Sobrantes de Caja	1-10		0.00	0.00	0.00	6,726.34	660.76	7,387.10	-7,387.10
5	9	4	009		Contribuciones	1-10		0.00	0.00	0.00	500,000.00	0.00	500,000.00	-500,000.00
5	9	4	010		Multa por Demolición Ilegal			4,000,000.00	0.00	4,000,000.00	0.00	0.00	0.00	4,000,000.00
5	9	9			Otros Ingresos Ordinarios	1-10		0.00	0.00	0.00	1,197,447.44	195,201.81	1,392,649.25	-1,392,649.25
5	9	9			Otros Ingresos Ordinarios			2,603,766.00	0.00	2,603,766.00	0.00	0.00	0.00	2,603,766.00
6	1	1	001	001	Venta de Terrenos de Cementerio	1-10		0.00	0.00	0.00	7,756,548.25	586,451.00	8,342,999.25	-8,342,999.25
6	1	1	001	002	Terrenos Varios			194,605,989.00	0.00	194,605,989.00	0.00	0.00	0.00	194,605,989.00
6	1	1	001	002	Terrenos Varios	1-10		0.00	0.00	0.00	23,633,306.55	62,419,198.30	86,052,504.85	-86,052,504.85
7	1	3			Recuperación de Préstamos de Largo Plazo del Sector Privado			85,000,000.00	0.00	85,000,000.00	0.00	0.00	0.00	85,000,000.00
7	1	3			Recuperación de Préstamos de Largo Plazo del Sector Privado	1-10		0.00	0.00	0.00	78,185,652.00	0.00	78,185,652.00	-78,185,652.00
8	1	2	001	001	Obtención de Préstamos de Corto Plazo para Pago de Regalía			85,000,000.00	0.00	85,000,000.00	0.00	0.00	0.00	85,000,000.00
8	1	2	001	002	Obtencion de prestamo Linea de Credito Banreservas	1-10		0.00	0.00	0.00	75,000,000.00	0.00	75,000,000.00	-75,000,000.00

**AYUNTAMIENTO DEL DISTRITO NACIONAL**  
**EJECUCIÓN PRESUPUESTARIA DE LOS INGRESOS**  
CORRESPONDIENTE AL MES DE Noviembre DEL AÑO 2010

CODIGO INSTITUCION 7001

Clasificador de Ingresos					Denominación	Fuente de Financiamiento	Organismo Financiador	Presupuesto			Ejecución			Balance por ingresar (11-14)
Grupo	Sub Grupo	Cuenta	Auxiliar	Sub Auxiliar				Original	Variación	Actual	Acumulado Anterior	Realizado en el Mes	Acumulado a la fecha (12+13)	
1	2	3	4	5	6	7	8	9	10	11	12	13	14	15
8	1	2	001	002	Obtencion de prestamo Linea de Credito Banreservas			80,000,000.00	0.00	80,000,000.00	0.00	0.00	0.00	80,000,000.00
8	1	2	002		Obtención de Préstamos a Corto Plazo del Sector Público			75,000,000.00	0.00	75,000,000.00	0.00	0.00	0.00	75,000,000.00
<b>TOTAL RD\$</b>								1,852,474,978.00	0.00	1,852,474,978.00	2,179,197,910.51	387,586,103.45	2,566,784,013.96	-714,309,035.96

Preparado Por \_\_\_\_\_

Revisado Por \_\_\_\_\_

Aprobado Por \_\_\_\_\_

# AYUNTAMIENTO DEL DISTRITO NACIONAL

## EJECUCIÓN PRESUPUESTARIA DE LOS INGRESOS

CORRESPONDIENTE AL MES DE Diciembre DEL AÑO 2010

CODIGO INSTITUCION 7001

Clasificador de Ingresos					Denominación	Fuente de Financiamiento	Organismo Financiador	Presupuesto			Ejecución			Balance por ingresar (11-14)
Grupo	Sub Grupo	Cuenta	Auxiliar	Sub Auxiliar				Original	Variación	Actual	Acumulado Anterior	Realizado en el Mes	Acumulado a la fecha (12+13)	
1	2	3	4	5	6	7	8	9	10	11	12	13	14	15
1	6	1	004		Contrato de Ventas Condicional de Muebles	1-10		0.00	0.00	0.00	69,171,977.35	5,752,688.64	74,924,665.99	-74,924,665.99
1	6	1	004		Contrato de Ventas Condicional de Muebles			91,540,800.00	0.00	91,540,800.00	0.00	0.00	0.00	91,540,800.00
1	6	1	010		Impuesto Sobre Billares	1-10		0.00	0.00	0.00	26,222.43	3,470.00	29,692.43	-29,692.43
1	6	1	010		Impuesto Sobre Billares			161,640.00	0.00	161,640.00	0.00	0.00	0.00	161,640.00
1	6	1	012		Recargos, Multas y Sanciones Sobre los Impuestos	1-10		0.00	0.00	0.00	8,114,623.72	690,700.77	8,805,324.49	-8,805,324.49
1	6	1	012		Recargos, Multas y Sanciones Sobre los Impuestos			8,802,120.00	0.00	8,802,120.00	0.00	0.00	0.00	8,802,120.00
1	6	1	013		3% Ley de Electricidad	1-10		0.00	0.00	0.00	372,896,737.25	32,885,709.47	405,782,446.72	-405,782,446.72
1	6	1	013		3% Ley de Electricidad			441,000,000.00	0.00	441,000,000.00	0.00	0.00	0.00	441,000,000.00
1	6	1	015	001	Registro de actos Civiles	1-10		0.00	0.00	0.00	30,690,770.91	2,965,720.15	33,656,491.06	-33,656,491.06
1	6	1	015	001	Registro de actos Civiles			30,240,000.00	0.00	30,240,000.00	0.00	0.00	0.00	30,240,000.00
1	6	1	015	002	Registro de actos Traslativos de la propiedad ley 29-14	1-10		0.00	0.00	0.00	513,009.82	75,807.86	588,817.68	-588,817.68
1	6	1	015	002	Registro de actos Traslativos de la propiedad ley 29-14			345,600.00	0.00	345,600.00	0.00	0.00	0.00	345,600.00
1	6	1	015	003	Registro de Actos Judiciales y estra Judiciales	1-10		0.00	0.00	0.00	23,735,832.61	2,070,128.97	25,805,961.58	-25,805,961.58
1	6	1	015	003	Registro de Actos Judiciales y estra Judiciales			18,907,200.00	0.00	18,907,200.00	0.00	0.00	0.00	18,907,200.00
1	6	1	015	004	Otros Registro y contratos de cobro	1-10		0.00	0.00	0.00	57,170.25	4,752.00	61,922.25	-61,922.25
1	6	1	015	004	Otros Registro y contratos de cobro			720,000.00	0.00	720,000.00	0.00	0.00	0.00	720,000.00
1	6	1	015	005	Actos de Inscripcion Hipotecaria Ley 29-14	1-10		0.00	0.00	0.00	77,522.94	36,629.44	114,152.38	-114,152.38
1	6	1	015	005	Actos de Inscripcion Hipotecaria Ley 29-14			432,000.00	0.00	432,000.00	0.00	0.00	0.00	432,000.00
1	6	1	015	006	Otros Actos Traslativo de la Propiedad Ley 29-14	1-10		0.00	0.00	0.00	1,672,378.22	126,809.74	1,799,187.96	-1,799,187.96
1	6	1	015	006	Otros Actos Traslativo de la Propiedad Ley 29-14			1,814,400.00	0.00	1,814,400.00	0.00	0.00	0.00	1,814,400.00
1	6	2	002		Uso de Aparatos Reproductores de Música Diversos	1-10		0.00	0.00	0.00	23,801.32	1,993.12	25,794.44	-25,794.44
1	6	2	002		Uso de Aparatos Reproductores de Música Diversos			297,077.00	0.00	297,077.00	0.00	0.00	0.00	297,077.00
1	6	2	003	001	Parqueo del conde	1-10		0.00	0.00	0.00	109,833.50	0.00	109,833.50	-109,833.50
1	6	2	005	001	Letrero Ordinario	1-10		0.00	0.00	0.00	12,033,704.48	816,874.10	12,850,578.58	-12,850,578.58
1	6	2	005	001	Letrero Ordinario			19,337,033.00	0.00	19,337,033.00	0.00	0.00	0.00	19,337,033.00
1	6	2	005	002	Letreros Luminicos	1-10		0.00	0.00	0.00	15,024,734.53	842,691.02	15,867,425.55	-15,867,425.55
1	6	2	005	002	Letreros Luminicos			36,602,467.00	0.00	36,602,467.00	0.00	0.00	0.00	36,602,467.00
1	6	2	005	003	Vallas	1-10		0.00	0.00	0.00	16,956,020.97	1,843,015.61	18,799,036.58	-18,799,036.58
1	6	2	005	003	Vallas			34,937,033.00	0.00	34,937,033.00	0.00	0.00	0.00	34,937,033.00
1	6	2	005	004	Otras Formas de Publicidad	1-10		0.00	0.00	0.00	7,535,833.79	488,603.93	8,024,437.72	-8,024,437.72
1	6	2	005	004	Otras Formas de Publicidad			7,536,785.00	0.00	7,536,785.00	0.00	0.00	0.00	7,536,785.00
1	6	2	007	001	Acuerdo AAA-ADN	1-10		0.00	0.00	0.00	201,598,164.48	19,669,006.98	221,267,171.46	-221,267,171.46
1	6	2	007	001	Acuerdo AAA-ADN			240,000,000.00	0.00	240,000,000.00	0.00	0.00	0.00	240,000,000.00

# AYUNTAMIENTO DEL DISTRITO NACIONAL

## EJECUCIÓN PRESUPUESTARIA DE LOS INGRESOS

CORRESPONDIENTE AL MES DE Diciembre DEL AÑO 2010

CODIGO INSTITUCION 7001

Clasificador de Ingresos					Denominación	Fuente de Financiamiento	Organismo Financiador	Presupuesto			Ejecución			Balance por ingresar (11-14)
Grupo	Sub Grupo	Cuenta	Auxiliar	Sub Auxiliar				Original	Variación	Actual	Acumulado Anterior	Realizado en el Mes	Acumulado a la fecha (12+13)	
1	2	3	4	5	6	7	8	9	10	11	12	13	14	15
1	6	2	007	002	Otros Servicios de Recoleccion			2,397,200.00	0.00	2,397,200.00	0.00	0.00	0.00	2,397,200.00
1	6	2	008		Hoteles, Moteles y Aparta - Hoteles - Establecimientos Similares	1-10		0.00	0.00	0.00	3,424,916.80	317,053.72	3,741,970.52	-3,741,970.52
1	6	2	008		Hoteles, Moteles y Aparta - Hoteles - Establecimientos Similares			12,795,144.00	0.00	12,795,144.00	0.00	0.00	0.00	12,795,144.00
1	6	2	015		Maquinas de Diversion	1-10		0.00	0.00	0.00	30,088.80	0.00	30,088.80	-30,088.80
1	6	2	016		Otros Permisos	1-10		0.00	0.00	0.00	2,698,881.43	178,698.70	2,877,580.13	-2,877,580.13
1	6	2	016		Otros Permisos			28,482,817.00	0.00	28,482,817.00	0.00	0.00	0.00	28,482,817.00
1	6	2	018		Toldos	1-10		0.00	0.00	0.00	656,320.77	70,546.70	726,867.47	-726,867.47
1	6	2	018		Toldos			3,762,792.00	0.00	3,762,792.00	0.00	0.00	0.00	3,762,792.00
1	6	2	019		OCUPACION Y USOS DEL ESPACIO PUBLICO	1-10		0.00	0.00	0.00	143,931.30	50,844.00	194,775.30	-194,775.30
3	1	1	001		Donaciones Corrientes en Dinero de Gobiernos Extranjeros	1-10		0.00	0.00	0.00	442,543.28	0.00	442,543.28	-442,543.28
3	1	2	001		Donaciones Corrientes en Dinero de organismos Inter.	1-10		0.00	0.00	0.00	295,000.00	1,200,000.00	1,495,000.00	-1,495,000.00
4	1	1	001		APORTES PERSONAL			4,200,000.00	0.00	4,200,000.00	0.00	0.00	0.00	4,200,000.00
4	1	2	001	001	Ordianriao Según Ley	1-10		0.00	0.00	0.00	810,327,216.39	73,664,920.89	883,992,137.28	-883,992,137.28
4	1	2	001	002	Extraordinaria	1-10		0.00	0.00	0.00	1,059,834.20	0.00	1,059,834.20	-1,059,834.20
4	2	2	001	001	Ordinaria Según Ley	1-10		0.00	0.00	0.00	540,212,660.55	49,109,947.25	589,322,607.80	-589,322,607.80
5	2	4	001	002	Tramitación de Plano y Certificación Cambio Uso de Suelo	1-10		0.00	0.00	0.00	79,679,459.39	6,740,418.48	86,419,877.87	-86,419,877.87
5	2	4	001	002	Tramitación de Plano y Certificación Cambio Uso de Suelo			84,600,000.00	0.00	84,600,000.00	0.00	0.00	0.00	84,600,000.00
5	2	4	001	009	Inhumación y Exhumación	1-10		0.00	0.00	0.00	43,183.00	0.00	43,183.00	-43,183.00
5	2	4	001	009	Inhumación y Exhumación			165,600.00	0.00	165,600.00	0.00	0.00	0.00	165,600.00
5	2	4	001	010	Expedición Certificaciones	1-10		0.00	0.00	0.00	43,498.67	4,159.89	47,658.56	-47,658.56
5	2	4	001	010	Expedición Certificaciones			430,020.00	0.00	430,020.00	0.00	0.00	0.00	430,020.00
5	2	4	001	011	Estudio para Uso de Suelo	1-10		0.00	0.00	0.00	983,000.00	66,000.00	1,049,000.00	-1,049,000.00
5	2	4	001	011	Estudio para Uso de Suelo			1,800,000.00	0.00	1,800,000.00	0.00	0.00	0.00	1,800,000.00
5	2	4	001	012	Garajes	1-10		0.00	0.00	0.00	810,461.76	548,748.85	1,359,210.61	-1,359,210.61
5	2	4	001	012	Garajes			3,947,455.00	0.00	3,947,455.00	0.00	0.00	0.00	3,947,455.00
5	2	4	001	015	Certificaciones Vida y Costumbre	1-10		0.00	0.00	0.00	92,386.71	5,254.15	97,640.86	-97,640.86
5	2	4	001	015	Certificaciones Vida y Costumbre			94,980.00	0.00	94,980.00	0.00	0.00	0.00	94,980.00
5	2	4	001	016	Grúas y Remolques	1-10		0.00	0.00	0.00	13,384.00	0.00	13,384.00	-13,384.00
5	2	4	001	016	Grúas y Remolques			7,200,000.00	0.00	7,200,000.00	0.00	0.00	0.00	7,200,000.00
5	2	4	001	017	Tanques Enterrados con Materiales Inflamables	1-10		0.00	0.00	0.00	1,074,298.30	453,000.00	1,527,298.30	-1,527,298.30
5	2	4	001	018	Tasa Municipal de contruccion	1-10		0.00	0.00	0.00	39,351.76	0.00	39,351.76	-39,351.76
5	2	4	001	018	Tasa Municipal de contruccion			45,000,000.00	0.00	45,000,000.00	0.00	0.00	0.00	45,000,000.00
5	2	4	001	019	Tasa Matenimiento Paseo Comercial Duarte	1-10		0.00	0.00	0.00	946,760.00	0.00	946,760.00	-946,760.00



# AYUNTAMIENTO DEL DISTRITO NACIONAL

## EJECUCIÓN PRESUPUESTARIA DE LOS INGRESOS

CORRESPONDIENTE AL MES DE Diciembre DEL AÑO 2010

CODIGO INSTITUCION 7001

Clasificador de Ingresos					Denominación	Fuente de Financiamiento	Organismo Financiador	Presupuesto			Ejecución			Balance por ingresar (11-14)
Grupo	Sub Grupo	Cuenta	Auxiliar	Sub Auxiliar				Original	Variación	Actual	Acumulado Anterior	Realizado en el Mes	Acumulado a la fecha (12+13)	
1	2	3	4	5	6	7	8	9	10	11	12	13	14	15
5	2	4	001	020	INSTALACION DE ANTENAS	1-10		0.00	0.00	0.00	713,440.00	0.00	713,440.00	-713,440.00
5	2	4	002	001	Licencias de Construcción	1-10		0.00	0.00	0.00	20,503,151.94	1,899,835.22	22,402,987.16	-22,402,987.16
5	2	4	002	001	Licencias de Construcción			18,000,000.00	0.00	18,000,000.00	0.00	0.00	0.00	18,000,000.00
5	2	4	002	002	Permiso Construcción Pozos Filtrantes	1-10		0.00	0.00	0.00	756,400.93	34,656.00	791,056.93	-791,056.93
5	2	4	002	002	Permiso Construcción Pozos Filtrantes			867,924.00	0.00	867,924.00	0.00	0.00	0.00	867,924.00
5	2	4	002	003	Permiso para Romper Pavimento de la Vía Pública	1-10		0.00	0.00	0.00	10,719.21	0.00	10,719.21	-10,719.21
5	2	4	002	004	Instalar Envasadoras de Gas y Estaciones de Combustibles			12,420.00	0.00	12,420.00	0.00	0.00	0.00	12,420.00
5	2	4	002	005	Ocupar Vías Públicas para Comercio Informal	1-10		0.00	0.00	0.00	1,552,953.37	109,171.72	1,662,125.09	-1,662,125.09
5	2	4	002	005	Ocupar Vías Públicas para Comercio Informal			1,844,568.00	0.00	1,844,568.00	0.00	0.00	0.00	1,844,568.00
5	2	4	002	007	Permiso p/ Usufructo Vía Pública Carga y Descarga Mercancías	1-10		0.00	0.00	0.00	0.00	12,472.96	12,472.96	-12,472.96
5	2	4	002	007	Permiso p/ Usufructo Vía Pública Carga y Descarga Mercancías			12,000.00	0.00	12,000.00	0.00	0.00	0.00	12,000.00
5	2	4	002	008	Instalación Car Wash	1-10		0.00	0.00	0.00	8,000.00	0.00	8,000.00	-8,000.00
5	2	4	002	013	Drenaje Pluvial	1-10		0.00	0.00	0.00	585,561.57	66,085.98	651,647.55	-651,647.55
5	2	4	002	013	Drenaje Pluvial			1,802,868.00	0.00	1,802,868.00	0.00	0.00	0.00	1,802,868.00
5	2	4	002	014	DEMOLICIONES DE CONSTRUCCION	1-10		0.00	0.00	0.00	727,494.51	199,074.90	926,569.41	-926,569.41
5	2	4	003	003	Uso de Rampas	1-10		0.00	0.00	0.00	39,195,207.43	2,690,451.86	41,885,659.29	-41,885,659.29
5	2	4	003	003	Uso de Rampas			66,011,532.00	0.00	66,011,532.00	0.00	0.00	0.00	66,011,532.00
5	2	4	003	005	Parada de Autobuses y Parqueos			9,003.00	0.00	9,003.00	0.00	0.00	0.00	9,003.00
5	2	4	003	007	Franjas, Rutas y Permisos para Transporte Urbano	1-10		0.00	0.00	0.00	461.00	0.00	461.00	-461.00
5	3	4	001	099	Otros Arrendamientos de Bienes Inmuebles	1-10		0.00	0.00	0.00	1,722,273.94	146,285.28	1,868,559.22	-1,868,559.22
5	3	4	001	099	Otros Arrendamientos de Bienes Inmuebles			2,193,072.00	0.00	2,193,072.00	0.00	0.00	0.00	2,193,072.00
5	3	4	002	002	Locales y Casetas a Buhoneros			3,469.00	0.00	3,469.00	0.00	0.00	0.00	3,469.00
5	3	4	002	003	Plazas	1-10		0.00	0.00	0.00	3,097,487.00	375,150.00	3,472,637.00	-3,472,637.00
5	3	4	002	003	Plazas			452,160.00	0.00	452,160.00	0.00	0.00	0.00	452,160.00
5	3	6	002	001	Parqueo Padre Billini	1-10		0.00	0.00	0.00	610,648.00	75,345.00	685,993.00	-685,993.00
5	3	6	002	001	Parqueo Padre Billini			908,760.00	0.00	908,760.00	0.00	0.00	0.00	908,760.00
5	3	6	002	002	Parqueos del conde			616,230.00	0.00	616,230.00	0.00	0.00	0.00	616,230.00
5	3	6	003	001	Mercado Nuevo	1-10		0.00	0.00	0.00	8,903,000.00	708,549.00	9,611,549.00	-9,611,549.00
5	3	6	003	001	Mercado Nuevo			11,858,400.00	0.00	11,858,400.00	0.00	0.00	0.00	11,858,400.00
5	3	6	003	002	Mercado Modelo	1-10		0.00	0.00	0.00	2,310,830.00	387,900.00	2,698,730.00	-2,698,730.00
5	3	6	003	002	Mercado Modelo			3,124,800.00	0.00	3,124,800.00	0.00	0.00	0.00	3,124,800.00
5	3	6	003	003	Mercado Villa Consuelo	1-10		0.00	0.00	0.00	675,426.00	105,109.00	780,535.00	-780,535.00
5	3	6	003	003	Mercado Villa Consuelo			1,101,600.00	0.00	1,101,600.00	0.00	0.00	0.00	1,101,600.00

# AYUNTAMIENTO DEL DISTRITO NACIONAL

## EJECUCIÓN PRESUPUESTARIA DE LOS INGRESOS

CORRESPONDIENTE AL MES DE Diciembre DEL AÑO 2010

CODIGO INSTITUCION 7001

Clasificador de Ingresos					Denominación	Fuente de Financiamiento	Organismo Financiador	Presupuesto			Ejecución			Balance por ingresar (11-14)
Grupo	Sub Grupo	Cuenta	Auxiliar	Sub Auxiliar				Original	Variación	Actual	Acumulado Anterior	Realizado en el Mes	Acumulado a la fecha (12+13)	
1	2	3	4	5	6	7	8	9	10	11	12	13	14	15
5	3	6	003	004	Mercado de Honduras	1-10		0.00	0.00	0.00	2,221,678.00	86,800.00	2,308,478.00	-2,308,478.00
5	3	6	003	004	Mercado de Honduras			511,200.00	0.00	511,200.00	0.00	0.00	0.00	511,200.00
5	3	6	003	005	Mercado Gualey	1-10		0.00	0.00	0.00	752,697.00	70,325.00	823,022.00	-823,022.00
5	3	6	003	005	Mercado Gualey			1,418,400.00	0.00	1,418,400.00	0.00	0.00	0.00	1,418,400.00
5	3	6	003	006	Mercado de Cristo Rey	1-10		0.00	0.00	0.00	881,652.00	46,997.00	928,649.00	-928,649.00
5	3	6	003	006	Mercado de Cristo Rey			1,080,000.00	0.00	1,080,000.00	0.00	0.00	0.00	1,080,000.00
5	3	6	004	001	Cementerio Cristo Redentor	1-10		0.00	0.00	0.00	9,881,952.89	765,846.00	10,647,798.89	-10,647,798.89
5	3	6	004	001	Cementerio Cristo Redentor			33,580,800.00	0.00	33,580,800.00	0.00	0.00	0.00	33,580,800.00
5	3	6	004	002	Cementerio Nacional Maximo Gomez	1-10		0.00	0.00	0.00	3,108,480.00	244,850.00	3,353,330.00	-3,353,330.00
5	3	6	004	002	Cementerio Nacional Maximo Gomez			17,092,800.00	0.00	17,092,800.00	0.00	0.00	0.00	17,092,800.00
5	3	6	004	003	Cementerio Cristo Rey	1-10		0.00	0.00	0.00	687,321.00	61,895.00	749,216.00	-749,216.00
5	3	6	004	003	Cementerio Cristo Rey			2,066,400.00	0.00	2,066,400.00	0.00	0.00	0.00	2,066,400.00
5	3	6	004	005	ENTRADA DE VEHICULOS FUNEBRES A CEMENTERIOS	1-10		0.00	0.00	0.00	399,030.00	110,741.00	509,771.00	-509,771.00
5	9	4	003	003	Multas, Penalizaciones y Sanciones por Publicidad	1-10		0.00	0.00	0.00	1,759,274.76	15,996.00	1,775,270.76	-1,775,270.76
5	9	4	003	003	Multas, Penalizaciones y Sanciones por Publicidad			2,426,420.00	0.00	2,426,420.00	0.00	0.00	0.00	2,426,420.00
5	9	4	004		Multas por Construcción Ilegal	1-10		0.00	0.00	0.00	12,556,754.01	392,888.75	12,949,642.76	-12,949,642.76
5	9	4	004		Multas por Construcción Ilegal			30,600,000.00	0.00	30,600,000.00	0.00	0.00	0.00	30,600,000.00
5	9	4	005		Multa por Tirada de Escombros y Desechos en las Vías Públicas			7,452.00	0.00	7,452.00	0.00	0.00	0.00	7,452.00
5	9	4	006		Multas Judiciales	1-10		0.00	0.00	0.00	2,233.50	0.00	2,233.50	-2,233.50
5	9	4	006		Multas Judiciales			54,694.00	0.00	54,694.00	0.00	0.00	0.00	54,694.00
5	9	4	007	001	Incautaciones y Remociones	1-10		0.00	0.00	0.00	423,177.77	17,544.00	440,721.77	-440,721.77
5	9	4	007	001	Incautaciones y Remociones			1,058,088.00	0.00	1,058,088.00	0.00	0.00	0.00	1,058,088.00
5	9	4	008		Sobrantes de Caja	1-10		0.00	0.00	0.00	7,387.10	680.93	8,068.03	-8,068.03
5	9	4	009		Contribuciones	1-10		0.00	0.00	0.00	500,000.00	0.00	500,000.00	-500,000.00
5	9	4	010		Multa por Demolición Ilegal			4,000,000.00	0.00	4,000,000.00	0.00	0.00	0.00	4,000,000.00
5	9	9			Otros Ingresos Ordinarios	1-10		0.00	0.00	0.00	1,392,649.25	157,160.59	1,549,809.84	-1,549,809.84
5	9	9			Otros Ingresos Ordinarios			2,603,766.00	0.00	2,603,766.00	0.00	0.00	0.00	2,603,766.00
6	1	1	001	001	Venta de Terrenos de Cementerio	1-10		0.00	0.00	0.00	8,342,999.25	529,374.00	8,872,373.25	-8,872,373.25
6	1	1	001	002	Terrenos Varios			194,605,989.00	0.00	194,605,989.00	0.00	0.00	0.00	194,605,989.00
6	1	1	001	002	Terrenos Varios	1-10		0.00	0.00	0.00	86,052,504.85	7,745.00	86,060,249.85	-86,060,249.85
7	1	3			Recuperación de Préstamos de Largo Plazo del Sector Privado			85,000,000.00	0.00	85,000,000.00	0.00	0.00	0.00	85,000,000.00
7	1	3			Recuperación de Préstamos de Largo Plazo del Sector Privado	1-10		0.00	0.00	0.00	78,185,652.00	0.00	78,185,652.00	-78,185,652.00
8	1	2	001	001	Obtención de Préstamos de Corto Plazo para Pago de Regalía	1-10		0.00	0.00	0.00	0.00	77,721,242.30	77,721,242.30	-77,721,242.30

**AYUNTAMIENTO DEL DISTRITO NACIONAL**  
**EJECUCIÓN PRESUPUESTARIA DE LOS INGRESOS**  
CORRESPONDIENTE AL MES DE Diciembre DEL AÑO 2010

CODIGO INSTITUCION 7001

Clasificador de Ingresos					Denominación	Fuente de Financiamiento	Organismo Financiador	Presupuesto			Ejecución			Balance por ingresar (11-14)
Grupo	Sub Grupo	Cuenta	Auxiliar	Sub Auxiliar				Original	Variación	Actual	Acumulado Anterior	Realizado en el Mes	Acumulado a la fecha (12+13)	
1	2	3	4	5	6	7	8	9	10	11	12	13	14	15
8	1	2	001	001	Obtención de Préstamos de Corto Plazo para Pago de Regalía			85,000,000.00	0.00	85,000,000.00	0.00	0.00	0.00	85,000,000.00
8	1	2	001	002	Obtención de préstamo Línea de Crédito Banreservas	1-10		0.00	0.00	0.00	75,000,000.00	0.00	75,000,000.00	-75,000,000.00
8	1	2	001	002	Obtención de préstamo Línea de Crédito Banreservas			80,000,000.00	0.00	80,000,000.00	0.00	0.00	0.00	80,000,000.00
8	1	2	002		Obtención de Préstamos a Corto Plazo del Sector Público			75,000,000.00	0.00	75,000,000.00	0.00	0.00	0.00	75,000,000.00
<b>TOTAL RD\$</b>								1,852,474,978.00	0.00	1,852,474,978.00	2,566,784,013.96	287,724,366.92	2,854,508,380.88	-1,002,033,402.88

Preparado Por \_\_\_\_\_

Revisado Por \_\_\_\_\_

Aprobado Por \_\_\_\_\_



# AYUNTAMIENTO DEL DISTRITO NACIONAL

Santo Domingo, República Dominicana

401007479

"Ciudad Limpia, Orgullo de Todos"

## Presupuesto de Ingresos Ejecutado (Trimestral)

Presupuesto: 2010 Periodo: 4To. Trimestre

Detalle: Grupo, Auxiliar

Código	Descripción	Acumulados	Octubre	Noviembre	Diciembre	Total Periodo	Total Ingreso
1	IMPUESTOS	633,387,991.48	69,364,560.43	64,439,925.76	68,891,744.92	202,696,231.11	836,084,222.59
161-004	Contrato de Ventas Condicional de Muebles	57,371,905.33	5,993,778.93	5,806,293.09	5,752,688.64	17,552,760.66	74,924,665.99
161-010	Impuesto Sobre Billares	22,687.84	0.00	3,534.59	3,470.00	7,004.59	29,692.43
161-012	Recargos, Multas y Sanciones Sobre los Impuestos	5,576,983.39	1,340,928.12	1,196,712.21	690,700.77	3,228,341.10	8,805,324.49
161-013	3% Ley de Electricidad	311,205,472.22	32,885,709.47	28,805,555.56	32,885,709.47	94,576,974.50	405,782,446.72
161-015	Servicios Judiciales y Administrativos	45,281,766.09	5,944,469.20	5,520,449.46	5,279,848.16	16,744,766.82	62,026,532.91
162-002	Uso de Aparatos Reproductores de Música Diversos	22,804.76	0.00	996.56	1,993.12	2,989.68	25,794.44
162-003	Solicitud Arrendamiento de Edificios Municipales	4,963.00	0.00	104,870.50	0.00	104,870.50	109,833.50
162-005	Anuncios, Muestras y Carteles	44,020,673.02	3,880,827.43	3,648,793.32	3,991,184.66	11,520,805.41	55,541,478.43
162-007	Recolección Desechos Sólidos	164,965,058.56	18,624,651.10	18,008,454.82	19,669,006.98	56,302,112.90	221,267,171.46
162-008	Hoteles, Moteles y Aparta - Hoteles - Establecimientos Similares	2,694,616.61	308,681.56	421,618.63	317,053.72	1,047,353.91	3,741,970.52
162-015	Maquinas de Diversion	30,088.80	0.00	0.00	0.00	0.00	30,088.80
162-016	Otros Permisos	1,554,005.42	307,462.12	837,413.89	178,698.70	1,323,574.71	2,877,580.13
162-018	Toldos	538,124.14	57,034.50	61,162.13	70,546.70	188,743.33	726,867.47
162-019	OCUPACION Y USOS DEL ESPACIO PUBLICO	98,842.30	21,018.00	24,071.00	50,844.00	95,933.00	194,775.30
3	DONACIONES	462,543.28	0.00	275,000.00	1,200,000.00	1,475,000.00	1,937,543.28
311-001	Donaciones Corrientes en Dinero de Gobiernos Extranjeros	442,543.28	0.00	0.00	0.00	0.00	442,543.28
312-001	Donaciones Corrientes en Dinero de organismos Inter.	20,000.00	0.00	275,000.00	1,200,000.00	1,475,000.00	1,495,000.00
4	TRANSFERENCIAS	1,106,049,974.86	0.00	245,549,736.28	122,774,868.14	368,324,604.42	1,474,374,579.28
412-001	De la Administracion Central	664,057,208.81	0.00	147,329,841.78	73,664,920.89	220,994,762.67	885,051,971.48
422-001	De la Administración Central	441,992,766.05	0.00	98,219,894.50	49,109,947.25	147,329,841.75	589,322,607.80
5	OTROS INGRESOS	170,417,261.77	14,940,071.89	14,315,792.11	16,599,392.56	45,855,256.56	216,272,518.33
524-001	Tasas	72,337,865.02	6,423,267.34	5,678,091.23	7,817,581.37	19,918,939.94	92,256,804.96



# AYUNTAMIENTO DEL DISTRITO NACIONAL

Santo Domingo, República Dominicana

401007479

"Ciudad Limpia, Orgullo de Todos"

## Presupuesto de Ingresos Ejecutado (Trimestral)

Presupuesto: 2010 Periodo: 4To. Trimestre

Detalle: Grupo, Auxiliar

Código	Descripción	Acumulados	Octubre	Noviembre	Diciembre	Total Periodo	Total Ingreso
524-002	Licencias	20,923,120.21	1,661,540.26	1,559,621.06	2,321,296.78	5,542,458.10	26,465,578.31
524-003	Derechos	34,824,205.48	2,327,028.24	2,044,434.71	2,690,451.86	7,061,914.81	41,886,120.29
534-001	Alquileres o arrendamientos de Bienes inmuebles	1,284,240.95	120,981.33	317,051.66	146,285.28	584,318.27	1,868,559.22
534-002	Alquileres o arrendamientos de bienes muebles	2,553,312.00	231,130.00	313,045.00	375,150.00	919,325.00	3,472,637.00
536-002	Operación Parques	444,687.00	90,725.00	75,236.00	75,345.00	241,306.00	685,993.00
536-003	Operación Mercados	12,954,172.00	1,368,825.00	1,422,286.00	1,405,680.00	4,196,791.00	17,150,963.00
536-004	Operación Cementerios	11,752,429.89	1,211,452.00	1,112,902.00	1,183,332.00	3,507,686.00	15,260,115.89
594-003	Multas Administrativas	1,356,999.06	310,371.70	91,904.00	15,996.00	418,271.70	1,775,270.76
594-004	Multas por Construcción Ilegal	10,019,817.89	1,062,107.24	1,474,828.88	392,888.75	2,929,824.87	12,949,642.76
594-006	Multas Judiciales	1,633.50	600.00	0.00	0.00	600.00	2,233.50
594-007	Multas por Incautación	294,858.49	97,790.28	30,529.00	17,544.00	145,863.28	440,721.77
594-008	Sobrantes de Caja	6,216.92	509.42	660.76	680.93	1,851.11	8,068.03
594-009	Contribuciones	500,000.00	0.00	0.00	0.00	0.00	500,000.00
599	Otros Ingresos Ordinarios	1,163,703.36	33,744.08	195,201.81	157,160.59	386,106.48	1,549,809.84
6	ACTIVOS NO FINANCIEROS	30,777,457.80	612,397.00	63,005,649.30	537,119.00	64,155,165.30	94,932,623.10
611-001	Venta de Terrenos	30,777,457.80	612,397.00	63,005,649.30	537,119.00	64,155,165.30	94,932,623.10
7	ACTIVOS FINANCIEROS	78,185,652.00	0.00	0.00	0.00	0.00	78,185,652.00
713	Recuperación de Préstamos de Largo Plazo del Sector Privado	78,185,652.00	0.00	0.00	0.00	0.00	78,185,652.00
8	PASIVOS FINANCIEROS	75,000,000.00	0.00	0.00	77,721,242.30	77,721,242.30	152,721,242.30
812-001	Obtención de Préstamos de Corto Plazo del Sector Público	75,000,000.00	0.00	0.00	77,721,242.30	77,721,242.30	152,721,242.30
	Total	2,094,280,881.19	84,917,029.32	387,586,103.45	287,724,366.92	760,227,499.69	2,854,508,380.88

# AYUNTAMIENTO DEL DISTRITO NACIONAL

## ESTADO DE LA EJECUCIÓN TRIMESTRAL DE INGRESOS

CORRESPONDIENTE AL Cuarto TRIMESTRE DEL AÑO 2010

CODIGO INSTITUCION 7001

Clasificador de Ingresos					Denominación	Fuente de Financiamiento	Presupuesto			Ingresado		% Ingresado a la Fecha (12 / 10)	Balance por Ingresar	% Balance por ingresar (14/10)
Grupo	Sub Grupo	Cuenta	Auxiliar	Sub Auxiliar			Original	Variación	Actual	Total Trimestre	Acumulado a la Fecha			
1	2	3	4	5	6	7	8	9	10	11	12	13	14	15
1	6	1	004		Contrato de Ventas Condicional de Muebles	1-10	0.00	0.00	0.00	17,552,760.66	74,924,665.99	0.00	-74,924,665.99	0.00
1	6	1	004		Contrato de Ventas Condicional de Muebles		91,540,800.00	0.00	91,540,800.00	0.00	0.00	0.00	91,540,800.00	100.00
1	6	1	010		Impuesto Sobre Billares	1-10	0.00	0.00	0.00	7,004.59	29,692.43	0.00	-29,692.43	0.00
1	6	1	010		Impuesto Sobre Billares		161,640.00	0.00	161,640.00	0.00	0.00	0.00	161,640.00	100.00
1	6	1	012		Recargos, Multas y Sanciones Sobre los Impuestos	1-10	0.00	0.00	0.00	3,228,341.10	8,805,324.49	0.00	-8,805,324.49	0.00
1	6	1	012		Recargos, Multas y Sanciones Sobre los Impuestos		8,802,120.00	0.00	8,802,120.00	0.00	0.00	0.00	8,802,120.00	100.00
1	6	1	013		3% Ley de Electricidad	1-10	0.00	0.00	0.00	94,576,974.50	405,782,446.72	0.00	-405,782,446.72	0.00
1	6	1	013		3% Ley de Electricidad		441,000,000.00	0.00	441,000,000.00	0.00	0.00	0.00	441,000,000.00	100.00
1	6	1	015	001	Registro de actos Civiles	1-10	0.00	0.00	0.00	9,411,744.10	33,656,491.06	0.00	-33,656,491.06	0.00
1	6	1	015	001	Registro de actos Civiles		30,240,000.00	0.00	30,240,000.00	0.00	0.00	0.00	30,240,000.00	100.00
1	6	1	015	002	Registro de actos Traslativos de la propiedad ley 29-14	1-10	0.00	0.00	0.00	114,741.86	588,817.68	0.00	-588,817.68	0.00
1	6	1	015	002	Registro de actos Traslativos de la propiedad ley 29-14		345,600.00	0.00	345,600.00	0.00	0.00	0.00	345,600.00	100.00
1	6	1	015	003	Registro de Actos Judiciales y estra Judiciales	1-10	0.00	0.00	0.00	6,713,528.82	25,805,961.58	0.00	-25,805,961.58	0.00
1	6	1	015	003	Registro de Actos Judiciales y estra Judiciales		18,907,200.00	0.00	18,907,200.00	0.00	0.00	0.00	18,907,200.00	100.00
1	6	1	015	004	Otros Registro y contratos de cobro	1-10	0.00	0.00	0.00	15,824.00	61,922.25	0.00	-61,922.25	0.00
1	6	1	015	004	Otros Registro y contratos de cobro		720,000.00	0.00	720,000.00	0.00	0.00	0.00	720,000.00	100.00
1	6	1	015	005	Actos de Inscripcion Hipotecaria Ley 29-14	1-10	0.00	0.00	0.00	61,779.44	114,152.38	0.00	-114,152.38	0.00
1	6	1	015	005	Actos de Inscripcion Hipotecaria Ley 29-14		432,000.00	0.00	432,000.00	0.00	0.00	0.00	432,000.00	100.00
1	6	1	015	006	Otros Actos Traslativo de la Propiedad Ley 29-14	1-10	0.00	0.00	0.00	427,148.60	1,799,187.96	0.00	-1,799,187.96	0.00
1	6	1	015	006	Otros Actos Traslativo de la Propiedad Ley 29-14		1,814,400.00	0.00	1,814,400.00	0.00	0.00	0.00	1,814,400.00	100.00
1	6	2	002		Uso de Aparatos Reproductores de Música Diversos	1-10	0.00	0.00	0.00	2,989.68	25,794.44	0.00	-25,794.44	0.00
1	6	2	002		Uso de Aparatos Reproductores de Música Diversos		297,077.00	0.00	297,077.00	0.00	0.00	0.00	297,077.00	100.00
1	6	2	003	001	Parqueo del conde	1-10	0.00	0.00	0.00	104,870.50	109,833.50	0.00	-109,833.50	0.00
1	6	2	005	001	Letrero Ordinario	1-10	0.00	0.00	0.00	2,366,150.76	12,850,578.58	0.00	-12,850,578.58	0.00
1	6	2	005	001	Letrero Ordinario		19,337,033.00	0.00	19,337,033.00	0.00	0.00	0.00	19,337,033.00	100.00
1	6	2	005	002	Letreros Luminicos	1-10	0.00	0.00	0.00	2,109,631.01	15,867,425.55	0.00	-15,867,425.55	0.00
1	6	2	005	002	Letreros Luminicos		36,602,467.00	0.00	36,602,467.00	0.00	0.00	0.00	36,602,467.00	100.00
1	6	2	005	003	Vallas	1-10	0.00	0.00	0.00	4,801,010.06	18,799,036.58	0.00	-18,799,036.58	0.00
1	6	2	005	003	Vallas		34,937,033.00	0.00	34,937,033.00	0.00	0.00	0.00	34,937,033.00	100.00
1	6	2	005	004	Otras Formas de Publicidad	1-10	0.00	0.00	0.00	2,244,013.58	8,024,437.72	0.00	-8,024,437.72	0.00
1	6	2	005	004	Otras Formas de Publicidad		7,536,785.00	0.00	7,536,785.00	0.00	0.00	0.00	7,536,785.00	100.00
1	6	2	007	001	Acuerdo AAA-ADN	1-10	0.00	0.00	0.00	56,302,112.90	221,267,171.46	0.00	-221,267,171.46	0.00
1	6	2	007	001	Acuerdo AAA-ADN		240,000,000.00	0.00	240,000,000.00	0.00	0.00	0.00	240,000,000.00	100.00

# AYUNTAMIENTO DEL DISTRITO NACIONAL

## ESTADO DE LA EJECUCIÓN TRIMESTRAL DE INGRESOS

CORRESPONDIENTE AL Cuarto TRIMESTRE DEL AÑO 2010

CODIGO INSTITUCION 7001

Clasificador de Ingresos					Denominación	Fuente de Financiamiento	Presupuesto			Ingresado		% Ingresado a la Fecha (12 / 10)	Balance por Ingresar	% Balance por ingresar (14/10)
Grupo	Sub Grupo	Cuenta	Auxiliar	Sub Auxiliar			Original	Variación	Actual	Total Trimestre	Acumulado a la Fecha			
1	2	3	4	5	6	7	8	9	10	11	12	13	14	15
1	6	2	007	002	Otros Servicios de Recoleccion		2,397,200.00	0.00	2,397,200.00	0.00	0.00	0.00	2,397,200.00	100.00
1	6	2	008		Hoteles, Moteles y Aparta - Hoteles - Establecimientos Similares	1-10	0.00	0.00	0.00	1,047,353.91	3,741,970.52	0.00	-3,741,970.52	0.00
1	6	2	008		Hoteles, Moteles y Aparta - Hoteles - Establecimientos Similares		12,795,144.00	0.00	12,795,144.00	0.00	0.00	0.00	12,795,144.00	100.00
1	6	2	015		Maquinas de Diversion	1-10	0.00	0.00	0.00	0.00	30,088.80	0.00	-30,088.80	0.00
1	6	2	016		Otros Permisos	1-10	0.00	0.00	0.00	1,323,574.71	2,877,580.13	0.00	-2,877,580.13	0.00
1	6	2	016		Otros Permisos		28,482,817.00	0.00	28,482,817.00	0.00	0.00	0.00	28,482,817.00	100.00
1	6	2	018		Toldos	1-10	0.00	0.00	0.00	188,743.33	726,867.47	0.00	-726,867.47	0.00
1	6	2	018		Toldos		3,762,792.00	0.00	3,762,792.00	0.00	0.00	0.00	3,762,792.00	100.00
1	6	2	019		OCUPACION Y USOS DEL ESPACIO PUBLICO	1-10	0.00	0.00	0.00	95,933.00	194,775.30	0.00	-194,775.30	0.00
3	1	1	001		Donaciones Corrientes en Dinero de Gobiernos Extranjeros	1-10	0.00	0.00	0.00	0.00	442,543.28	0.00	-442,543.28	0.00
3	1	2	001		Donaciones Corrientes en Dinero de organismos Inter.	1-10	0.00	0.00	0.00	1,475,000.00	1,495,000.00	0.00	-1,495,000.00	0.00
4	1	1	001		APORTES PERSONAL		4,200,000.00	0.00	4,200,000.00	0.00	0.00	0.00	4,200,000.00	100.00
4	1	2	001	001	Ordianriao Según Ley	1-10	0.00	0.00	0.00	220,994,762.67	883,992,137.28	0.00	-883,992,137.28	0.00
4	1	2	001	002	Extraordinaria	1-10	0.00	0.00	0.00	0.00	1,059,834.20	0.00	-1,059,834.20	0.00
4	2	2	001	001	Ordinaria Según Ley	1-10	0.00	0.00	0.00	147,329,841.75	589,322,607.80	0.00	-589,322,607.80	0.00
5	2	4	001	002	Tramitación de Plano y Certificación Cambio Uso de Suelo	1-10	0.00	0.00	0.00	18,295,306.88	86,419,877.87	0.00	-86,419,877.87	0.00
5	2	4	001	002	Tramitación de Plano y Certificación Cambio Uso de Suelo		84,600,000.00	0.00	84,600,000.00	0.00	0.00	0.00	84,600,000.00	100.00
5	2	4	001	009	Inhumación y Exhumación	1-10	0.00	0.00	0.00	0.00	43,183.00	0.00	-43,183.00	0.00
5	2	4	001	009	Inhumación y Exhumación		165,600.00	0.00	165,600.00	0.00	0.00	0.00	165,600.00	100.00
5	2	4	001	010	Expedición Certificaciones	1-10	0.00	0.00	0.00	11,603.30	47,658.56	0.00	-47,658.56	0.00
5	2	4	001	010	Expedición Certificaciones		430,020.00	0.00	430,020.00	0.00	0.00	0.00	430,020.00	100.00
5	2	4	001	011	Estudio para Uso de Suelo	1-10	0.00	0.00	0.00	242,000.00	1,049,000.00	0.00	-1,049,000.00	0.00
5	2	4	001	011	Estudio para Uso de Suelo		1,800,000.00	0.00	1,800,000.00	0.00	0.00	0.00	1,800,000.00	100.00
5	2	4	001	012	Garajes	1-10	0.00	0.00	0.00	853,681.79	1,359,210.61	0.00	-1,359,210.61	0.00
5	2	4	001	012	Garajes		3,947,455.00	0.00	3,947,455.00	0.00	0.00	0.00	3,947,455.00	100.00
5	2	4	001	015	Certificaciones Vida y Costumbre	1-10	0.00	0.00	0.00	19,921.97	97,640.86	0.00	-97,640.86	0.00
5	2	4	001	015	Certificaciones Vida y Costumbre		94,980.00	0.00	94,980.00	0.00	0.00	0.00	94,980.00	100.00
5	2	4	001	016	Grúas y Remolques	1-10	0.00	0.00	0.00	5,166.00	13,384.00	0.00	-13,384.00	0.00
5	2	4	001	016	Grúas y Remolques		7,200,000.00	0.00	7,200,000.00	0.00	0.00	0.00	7,200,000.00	100.00
5	2	4	001	017	Tanques Enterrados con Materiales Inflamables	1-10	0.00	0.00	0.00	453,000.00	1,527,298.30	0.00	-1,527,298.30	0.00
5	2	4	001	018	Tasa Municipal de contruccion	1-10	0.00	0.00	0.00	0.00	39,351.76	0.00	-39,351.76	0.00
5	2	4	001	018	Tasa Municipal de contruccion		45,000,000.00	0.00	45,000,000.00	0.00	0.00	0.00	45,000,000.00	100.00
5	2	4	001	019	Tasa Mantenimiento Paseo Comercial Duarte	1-10	0.00	0.00	0.00	0.00	946,760.00	0.00	-946,760.00	0.00

**AYUNTAMIENTO DEL DISTRITO NACIONAL**  
**ESTADO DE LA EJECUCIÓN TRIMESTRAL DE INGRESOS**  
CORRESPONDIENTE AL Cuarto TRIMESTRE DEL AÑO 2010

CODIGO INSTITUCION 7001

Clasificador de Ingresos					Denominación	Fuente de Financiamiento	Presupuesto			Ingresado		% Ingresado a la Fecha (12 / 10)	Balance por Ingresar	% Balance por ingresar (14/10)
Grupo	Sub Grupo	Cuenta	Auxiliar	Sub Auxiliar			Original	Variación	Actual	Total Trimestre	Acumulado a la Fecha			
1	2	3	4	5	6	7	8	9	10	11	12	13	14	15
5	2	4	001	020	INSTALACION DE ANTENAS	1-10	0.00	0.00	0.00	38,260.00	713,440.00	0.00	-713,440.00	0.00
5	2	4	002	001	Licencias de Construcción	1-10	0.00	0.00	0.00	4,341,287.36	22,402,987.16	0.00	-22,402,987.16	0.00
5	2	4	002	001	Licencias de Construcción		18,000,000.00	0.00	18,000,000.00	0.00	0.00	0.00	18,000,000.00	100.00
5	2	4	002	002	Permiso Construcción Pozos Filtrantes	1-10	0.00	0.00	0.00	102,710.00	791,056.93	0.00	-791,056.93	0.00
5	2	4	002	002	Permiso Construcción Pozos Filtrantes		867,924.00	0.00	867,924.00	0.00	0.00	0.00	867,924.00	100.00
5	2	4	002	003	Permiso para Romper Pavimento de la Vía Pública	1-10	0.00	0.00	0.00	0.00	10,719.21	0.00	-10,719.21	0.00
5	2	4	002	004	Instalar Envasadoras de Gas y Estaciones de Combustibles		12,420.00	0.00	12,420.00	0.00	0.00	0.00	12,420.00	100.00
5	2	4	002	005	Ocupar Vías Públicas para Comercio Informal	1-10	0.00	0.00	0.00	561,777.64	1,662,125.09	0.00	-1,662,125.09	0.00
5	2	4	002	005	Ocupar Vías Públicas para Comercio Informal		1,844,568.00	0.00	1,844,568.00	0.00	0.00	0.00	1,844,568.00	100.00
5	2	4	002	007	Permiso p/ Usufructo Vía Pública Carga y Descarga Mercancías	1-10	0.00	0.00	0.00	12,472.96	12,472.96	0.00	-12,472.96	0.00
5	2	4	002	007	Permiso p/ Usufructo Vía Pública Carga y Descarga Mercancías		12,000.00	0.00	12,000.00	0.00	0.00	0.00	12,000.00	100.00
5	2	4	002	008	Instalación Car Wash	1-10	0.00	0.00	0.00	0.00	8,000.00	0.00	-8,000.00	0.00
5	2	4	002	013	Drenaje Pluvial	1-10	0.00	0.00	0.00	146,283.04	651,647.55	0.00	-651,647.55	0.00
5	2	4	002	013	Drenaje Pluvial		1,802,868.00	0.00	1,802,868.00	0.00	0.00	0.00	1,802,868.00	100.00
5	2	4	002	014	DEMOLICIONES DE CONSTRUCCION	1-10	0.00	0.00	0.00	377,927.10	926,569.41	0.00	-926,569.41	0.00
5	2	4	003	003	Uso de Rampas	1-10	0.00	0.00	0.00	7,061,914.81	41,885,659.29	0.00	-41,885,659.29	0.00
5	2	4	003	003	Uso de Rampas		66,011,532.00	0.00	66,011,532.00	0.00	0.00	0.00	66,011,532.00	100.00
5	2	4	003	005	Parada de Autobuses y Parqueos		9,003.00	0.00	9,003.00	0.00	0.00	0.00	9,003.00	100.00
5	2	4	003	007	Franjas, Rutas y Permisos para Trasnporte Urbano	1-10	0.00	0.00	0.00	0.00	461.00	0.00	-461.00	0.00
5	3	4	001	099	Otros Arrendamientos de Bienes Inmuebles	1-10	0.00	0.00	0.00	584,318.27	1,868,559.22	0.00	-1,868,559.22	0.00
5	3	4	001	099	Otros Arrendamientos de Bienes Inmuebles		2,193,072.00	0.00	2,193,072.00	0.00	0.00	0.00	2,193,072.00	100.00
5	3	4	002	002	Locales y Casetas a Buhoneros		3,469.00	0.00	3,469.00	0.00	0.00	0.00	3,469.00	100.00
5	3	4	002	003	Plazas	1-10	0.00	0.00	0.00	919,325.00	3,472,637.00	0.00	-3,472,637.00	0.00
5	3	4	002	003	Plazas		452,160.00	0.00	452,160.00	0.00	0.00	0.00	452,160.00	100.00
5	3	6	002	001	Parqueo Padre Billini	1-10	0.00	0.00	0.00	241,306.00	685,993.00	0.00	-685,993.00	0.00
5	3	6	002	001	Parqueo Padre Billini		908,760.00	0.00	908,760.00	0.00	0.00	0.00	908,760.00	100.00
5	3	6	002	002	Parqueos del conde		616,230.00	0.00	616,230.00	0.00	0.00	0.00	616,230.00	100.00
5	3	6	003	001	Mercado Nuevo	1-10	0.00	0.00	0.00	2,422,994.00	9,611,549.00	0.00	-9,611,549.00	0.00
5	3	6	003	001	Mercado Nuevo		11,858,400.00	0.00	11,858,400.00	0.00	0.00	0.00	11,858,400.00	100.00
5	3	6	003	002	Mercado Modelo	1-10	0.00	0.00	0.00	841,898.00	2,698,730.00	0.00	-2,698,730.00	0.00
5	3	6	003	002	Mercado Modelo		3,124,800.00	0.00	3,124,800.00	0.00	0.00	0.00	3,124,800.00	100.00
5	3	6	003	003	Mercado Villa Consuelo	1-10	0.00	0.00	0.00	295,684.00	780,535.00	0.00	-780,535.00	0.00
5	3	6	003	003	Mercado Villa Consuelo		1,101,600.00	0.00	1,101,600.00	0.00	0.00	0.00	1,101,600.00	100.00



# AYUNTAMIENTO DEL DISTRITO NACIONAL

## ESTADO DE LA EJECUCIÓN TRIMESTRAL DE INGRESOS

CORRESPONDIENTE AL Cuarto TRIMESTRE DEL AÑO 2010

CODIGO INSTITUCION 7001

Clasificador de Ingresos					Denominación	Fuente de Financiamiento	Presupuesto			Ingresado		% Ingresado a la Fecha (12 / 10)	Balance por Ingresar	% Balance por ingresar (14/10)
Grupo	Sub Grupo	Cuenta	Auxiliar	Sub Auxiliar			Original	Variación	Actual	Total Trimestre	Acumulado a la Fecha			
1	2	3	4	5	6	7	8	9	10	11	12	13	14	15
5	3	6	003	004	Mercado de Honduras	1-10	0.00	0.00	0.00	212,675.00	2,308,478.00	0.00	-2,308,478.00	0.00
5	3	6	003	004	Mercado de Honduras		511,200.00	0.00	511,200.00	0.00	0.00	0.00	511,200.00	100.00
5	3	6	003	005	Mercado Gualey	1-10	0.00	0.00	0.00	220,388.00	823,022.00	0.00	-823,022.00	0.00
5	3	6	003	005	Mercado Gualey		1,418,400.00	0.00	1,418,400.00	0.00	0.00	0.00	1,418,400.00	100.00
5	3	6	003	006	Mercado de Cristo Rey	1-10	0.00	0.00	0.00	203,152.00	928,649.00	0.00	-928,649.00	0.00
5	3	6	003	006	Mercado de Cristo Rey		1,080,000.00	0.00	1,080,000.00	0.00	0.00	0.00	1,080,000.00	100.00
5	3	6	004	001	Cementerio Cristo Redentor	1-10	0.00	0.00	0.00	2,378,535.00	10,647,798.89	0.00	-10,647,798.89	0.00
5	3	6	004	001	Cementerio Cristo Redentor		33,580,800.00	0.00	33,580,800.00	0.00	0.00	0.00	33,580,800.00	100.00
5	3	6	004	002	Cementerio Nacional Maximo Gomez	1-10	0.00	0.00	0.00	774,971.00	3,353,330.00	0.00	-3,353,330.00	0.00
5	3	6	004	002	Cementerio Nacional Maximo Gomez		17,092,800.00	0.00	17,092,800.00	0.00	0.00	0.00	17,092,800.00	100.00
5	3	6	004	003	Cementerio Cristo Rey	1-10	0.00	0.00	0.00	198,303.00	749,216.00	0.00	-749,216.00	0.00
5	3	6	004	003	Cementerio Cristo Rey		2,066,400.00	0.00	2,066,400.00	0.00	0.00	0.00	2,066,400.00	100.00
5	3	6	004	005	ENTRADA DE VEHICULOS FUNEBRES A CEMENTERIOS	1-10	0.00	0.00	0.00	155,877.00	509,771.00	0.00	-509,771.00	0.00
5	9	4	003	003	Multas, Penalizaciones y Sanciones por Publicidad	1-10	0.00	0.00	0.00	418,271.70	1,775,270.76	0.00	-1,775,270.76	0.00
5	9	4	003	003	Multas, Penalizaciones y Sanciones por Publicidad		2,426,420.00	0.00	2,426,420.00	0.00	0.00	0.00	2,426,420.00	100.00
5	9	4	004		Multas por Construcción Ilegal	1-10	0.00	0.00	0.00	2,929,824.87	12,949,642.76	0.00	-12,949,642.76	0.00
5	9	4	004		Multas por Construcción Ilegal		30,600,000.00	0.00	30,600,000.00	0.00	0.00	0.00	30,600,000.00	100.00
5	9	4	005		Multa por Tirada de Escombros y Desechos en las Vías Públicas		7,452.00	0.00	7,452.00	0.00	0.00	0.00	7,452.00	100.00
5	9	4	006		Multas Judiciales	1-10	0.00	0.00	0.00	600.00	2,233.50	0.00	-2,233.50	0.00
5	9	4	006		Multas Judiciales		54,694.00	0.00	54,694.00	0.00	0.00	0.00	54,694.00	100.00
5	9	4	007	001	Incautaciones y Remociones	1-10	0.00	0.00	0.00	145,863.28	440,721.77	0.00	-440,721.77	0.00
5	9	4	007	001	Incautaciones y Remociones		1,058,088.00	0.00	1,058,088.00	0.00	0.00	0.00	1,058,088.00	100.00
5	9	4	008		Sobrantes de Caja	1-10	0.00	0.00	0.00	1,851.11	8,068.03	0.00	-8,068.03	0.00
5	9	4	009		Contribuciones	1-10	0.00	0.00	0.00	0.00	500,000.00	0.00	-500,000.00	0.00
5	9	4	010		Multa por Demolición Ilegal		4,000,000.00	0.00	4,000,000.00	0.00	0.00	0.00	4,000,000.00	100.00
5	9	9			Otros Ingresos Ordinarios	1-10	0.00	0.00	0.00	386,106.48	1,549,809.84	0.00	-1,549,809.84	0.00
5	9	9			Otros Ingresos Ordinarios		2,603,766.00	0.00	2,603,766.00	0.00	0.00	0.00	2,603,766.00	100.00
6	1	1	001	001	Venta de Terrenos de Cementerio	1-10	0.00	0.00	0.00	1,720,477.00	8,872,373.25	0.00	-8,872,373.25	0.00
6	1	1	001	002	Terrenos Varios		194,605,989.00	0.00	194,605,989.00	0.00	0.00	0.00	194,605,989.00	100.00
6	1	1	001	002	Terrenos Varios	1-10	0.00	0.00	0.00	62,434,688.30	86,060,249.85	0.00	-86,060,249.85	0.00
7	1	3			Recuperación de Préstamos de Largo Plazo del Sector Privado		85,000,000.00	0.00	85,000,000.00	0.00	0.00	0.00	85,000,000.00	100.00
7	1	3			Recuperación de Préstamos de Largo Plazo del Sector Privado	1-10	0.00	0.00	0.00	0.00	78,185,652.00	0.00	-78,185,652.00	0.00
8	1	2	001	001	Obtención de Préstamos de Corto Plazo para Pago de Regalía	1-10	0.00	0.00	0.00	77,721,242.30	77,721,242.30	0.00	-77,721,242.30	0.00

## AYUNTAMIENTO DEL DISTRITO NACIONAL

### ESTADO DE LA EJECUCIÓN TRIMESTRAL DE INGRESOS

CORRESPONDIENTE AL Cuarto TRIMESTRE DEL AÑO 2010

CODIGO INSTITUCION 7001

Clasificador de Ingresos					Denominación	Fuente de Finaciamiento	Presupuesto			Ingresado		% Ingresado a la Fecha (12 / 10)	Balance por Ingresar	% Balance por ingresar (14/10)
Grupo	Sub Grupo	Cuenta	Auxiliar	Sub Auxiliar			Original	Variación	Actual	Total Trimestre	Acumulado a la Fecha			
1	2	3	4	5	6	7	8	9	10	11	12	13	14	15
8	1	2	001	001	Obtención de Préstamos de Corto Plazo para Pago de Regalía		85,000,000.00	0.00	85,000,000.00	0.00	0.00	0.00	85,000,000.00	100.00
8	1	2	001	002	Obtencion de prestamo Linea de Credito Banreservas	1-10	0.00	0.00	0.00	0.00	75,000,000.00	0.00	-75,000,000.00	0.00
8	1	2	001	002	Obtencion de prestamo Linea de Credito Banreservas		80,000,000.00	0.00	80,000,000.00	0.00	0.00	0.00	80,000,000.00	100.00
8	1	2	002		Obtención de Préstamos a Corto Plazo del Sector Público		75,000,000.00	0.00	75,000,000.00	0.00	0.00	0.00	75,000,000.00	100.00
<b>TOTAL RD\$</b>							1,852,474,978.00	0.00	1,852,474,978.00	760,227,499.69	2,854,508,380.88	154.09	-1,002,033,402.88	-54.09
Fuente de Financiamiento		Total												
		0.00												

Preparado Por \_\_\_\_\_

Revisado Por \_\_\_\_\_

Aprobado Por \_\_\_\_\_

GASTOS

# AYUNTAMIENTO DEL DISTRITO NACIONAL

## EJECUCIÓN PRESUPUESTARIA DEL GASTO

CORRESPONDIENTE AL MES DE Octubre DEL AÑO 2010

CODIGO INSTITUCION 7001

Estructura Programática	Clasificador del Gasto	Denominación	Función	Fuente de Financiamiento	Organismo Financiador	Presupuesto			Acumulado Anterior	Ejecución del Gasto				Balance Disponible (9-14)
						Original	Variación	Actual		Compromiso	Devengado	Pagado	Devengado a la fecha (10+12)	
1	2	3	4	5	6	7	8	9	10	11	12	13	14	15
01000001	11	Sueldos para Cargos Fijos				53,000,000.00	2,220,000.00	55,220,000.00	41,314,327.57		5,036,382.34	5,036,382.34	46,350,709.91	8,869,290.09
01000001	16	DIETAS Y GASTOS DE REPRESENTACION				12,500,000.00	0.00	12,500,000.00	8,566,040.00	48,000.00	973,000.00	964,000.00	9,539,040.00	2,960,960.00
01000001	18	GRATIFICACIONES Y BONIFICACIONES				8,450,000.00	-269,000.00	8,181,000.00				0.00		8,181,000.00
01000001	19	CONTRIBUCIONES A LA SEGURIDAD SOCIAL				7,520,700.00	669,000.00	8,189,700.00	6,143,880.03		747,684.06	747,684.06	6,891,564.09	1,298,135.91
01000001	21	SERVICIOS DE COMUNICACIONES				3,000,000.00	1,000,000.00	4,000,000.00	2,316,333.08	0.00	544,730.46	0.00	2,861,063.54	1,138,936.46
01000001	23	PUBLICIDAD, IMPRESION Y ENCUADERNACION				350,000.00	0.00	350,000.00	0.00	0.00	118,030.00		118,030.00	231,970.00
01000001	24	VIATICOS				21,000,000.00	-1,000,000.00	20,000,000.00	13,588,094.40	185,500.00	1,670,500.00	1,670,500.00	15,258,594.40	4,741,405.60
01000001	25	TRANSPORTE Y ALMACENAJE				800,000.00	0.00	800,000.00	77,323.00	81,896.00	81,896.00	81,896.00	159,219.00	640,781.00
01000001	29	OTROS SERVICIOS NO PERSONALES				350,000.00	100,000.00	450,000.00	258,503.17	40,891.50	99,327.09	70,191.97	357,830.26	92,169.74
01000001	31	ALIMENTOS Y PRODUCTOS AGROFORESTALES				4,000,000.00	1,500,000.00	5,500,000.00	300,320.59	36,953.82	0.00	36,953.82	300,320.59	5,199,679.41
01000001	33	PRODUCTOS DE PAPEL, CARTON E IMPRESOS				1,300,000.00	-730,000.00	570,000.00	183,500.00	0.00	18,500.00	0.00	202,000.00	368,000.00
01000001	34	COMBUSTIBLE, LUBRICANTES, PRODUCTOS QUIM				8,900,000.00	0.00	8,900,000.00	6,315,149.70	700,000.00	700,000.00	700,000.00	7,015,149.70	1,884,850.30
01000001	35	PRODUCTOS DE CUERO, CAUCHO Y PLASTICO				150,000.00	0.00	150,000.00	20,207.20	3,886.00	0.00	3,886.00	20,207.20	129,792.80
01000001	39	PRODUCTOS Y UTILES VARIOS				35,000.00	0.00	35,000.00	23,947.70	0.00	0.00	0.00	23,947.70	11,052.30
01000001	42	TRANSFERENCIA CORRIENTES AL SECTOR PRIVA				4,000,000.00	-1,500,000.00	2,500,000.00	902,185.64	85,501.04	85,501.04	46,500.52	987,686.68	1,512,313.32
01000001	61	MAQUINARIA Y EQUIPO				2,500,000.00	0.00	2,500,000.00	592,917.55	0.00	0.00	0.00	592,917.55	1,907,082.45
01000001	69	OTROS ACTIVOS				50,000.00	0.00	50,000.00						50,000.00
01000001	87	DISMINUCION DE PASIVO CON PROVEEDORES				2,000,000.00	550,000.00	2,550,000.00	2,478,084.09	0.00	0.00	0.00	2,478,084.09	71,915.91
01000002	11	Sueldos para Cargos Fijos				3,318,000.00	-2,220,000.00	1,098,000.00	553,000.00		0.00	0.00	553,000.00	545,000.00
01000002	18	GRATIFICACIONES Y BONIFICACIONES				276,500.00	0.00	276,500.00						276,500.00
01000002	19	CONTRIBUCIONES A LA SEGURIDAD SOCIAL				470,824.00	-400,000.00	70,824.00	68,985.24		0.00	0.00	68,985.24	1,838.76
01000002	32	TEXTILES Y VESTUARIO				45,000.00	0.00	45,000.00						45,000.00
01000002	33	PRODUCTOS DE PAPEL, CARTON E IMPRESOS				70,000.00	0.00	70,000.00						70,000.00
01000002	34	COMBUSTIBLE, LUBRICANTES, PRODUCTOS QUIM				96,000.00	-56,000.00	40,000.00	48,000.00		0.00	0.00	48,000.00	-8,000.00
01000002	39	PRODUCTOS Y UTILES VARIOS				15,000.00	0.00	15,000.00						15,000.00
01000002	61	MAQUINARIA Y EQUIPO				100,000.00	0.00	100,000.00						100,000.00
02000001	11	Sueldos para Cargos Fijos				35,646,146.00	-4,711,500.00	30,934,646.00	22,741,606.64	0.00	2,608,501.81	2,608,501.81	25,350,108.45	5,584,537.55
02000001	12	SUELDOS PERSONAL TEMPORERO				400,000.00	697,000.00	1,097,000.00	775,000.00	155,000.00	77,500.00	77,500.00	852,500.00	244,500.00
02000001	15	HONORARIOS				300,000.00	0.00	300,000.00						300,000.00
02000001	18	GRATIFICACIONES Y BONIFICACIONES				3,000,700.00	-426,500.00	2,574,200.00		0.00		0.00		2,574,200.00
02000001	19	CONTRIBUCIONES A LA SEGURIDAD SOCIAL				5,085,613.00	-1,058,244.88	4,027,368.12	2,921,604.59		325,638.85	325,638.85	3,247,243.44	780,124.68
02000001	23	PUBLICIDAD, IMPRESION Y ENCUADERNACION				535,000.00	-233,000.00	302,000.00	154,860.00	0.00	0.00	0.00	154,860.00	147,140.00
02000001	24	VIATICOS				2,620,000.00	675,000.00	3,295,000.00	1,798,282.56	304,346.00	304,346.00	341,296.00	2,102,628.56	1,192,371.44

# AYUNTAMIENTO DEL DISTRITO NACIONAL

## EJECUCIÓN PRESUPUESTARIA DEL GASTO

CORRESPONDIENTE AL MES DE Octubre DEL AÑO 2010

CODIGO INSTITUCION 7001

Estructura Programática	Clasificador del Gasto	Denominación	Función	Fuente de Financiamiento	Organismo Financiador	Presupuesto			Acumulado Anterior	Ejecución del Gasto				Balance Disponible (9-14)
						Original	Variación	Actual		Compromiso	Devengado	Pagado	Devengado a la fecha (10+12)	
1	2	3	4	5	6	7	8	9	10	11	12	13	14	15
02000001	25	TRANSPORTE Y ALMACENAJE				3,765,000.00	-1,570,000.00	2,195,000.00	679,371.00	830,337.00	830,337.00	830,337.00	1,509,708.00	685,292.00
02000001	26	ALQUILERES				570,000.00	200,000.00	770,000.00	599,822.71	0.00	0.00	0.00	599,822.71	170,177.29
02000001	27	SEGUROS				3,000.00	-3,000.00	0.00						0.00
02000001	28	CONSERVACION,REPARACIONES MENORES Y CC				35,000.00	-20,000.00	15,000.00						15,000.00
02000001	29	OTROS SERVICIOS NO PERSONALES				12,092,050.00	-6,737,000.00	5,355,050.00	4,530,220.85	138,687.92	150,456.79	156,000.05	4,680,677.64	674,372.36
02000001	31	ALIMENTOS Y PRODUCTOS AGROFORESTALES				1,260,000.00	475,000.00	1,735,000.00	1,204,921.88	30,925.72	92,245.72	56,445.72	1,297,167.60	437,832.40
02000001	32	TEXTILES Y VESTUARIO				100,000.00	270,000.00	370,000.00	128,044.28	0.00	0.00	0.00	128,044.28	241,955.72
02000001	33	PRODUCTOS DE PAPEL, CARTON E IMPRESOS				345,000.00	30,000.00	375,000.00	222,012.40	23,780.00	28,420.00	23,780.00	250,432.40	124,567.60
02000001	34	COMBUSTIBLE, LUBRICANTES, PRODUCTOS QUIM				2,176,000.00	-1,429,300.00	746,700.00	1,647,900.08	0.00	87,800.00	-87,800.00	1,735,700.08	-989,000.08
02000001	35	PRODUCTOS DE CUERO, CAUCHO Y PLASTICO				135,000.00	-50,000.00	85,000.00	10,476.55	0.00	0.00	0.00	10,476.55	74,523.45
02000001	36	PRODUCTOS DE MINERALES METALICOS Y NO M				135,000.00	25,000.00	160,000.00	42,196.65	0.00	0.00	-20,880.00	42,196.65	117,803.35
02000001	39	PRODUCTOS Y UTILES VARIOS				90,000.00	90,000.00	180,000.00	99,310.37	9,512.00	9,512.00	9,512.00	108,822.37	71,177.63
02000001	42	TRANSFERENCIA CORRIENTES AL SECTOR PRIVA				950,000.00	-300,000.00	650,000.00	516,254.56	20,000.00	20,000.00	10,000.00	536,254.56	113,745.44
02000001	61	MAQUINARIA Y EQUIPO				1,657,000.00	-150,000.00	1,507,000.00	434,567.60	0.00	0.00	0.00	434,567.60	1,072,432.40
02000001	87	DISMINUCION DE PASIVO CON PROVEEDORES				2,395,000.00	0.00	2,395,000.00	2,295,125.94	0.00	33,094.80	19,172.94	2,328,220.74	66,779.26
0200000101	11	Sueldos para Cargos Fijos				25,708,004.00	5,409,000.00	31,117,004.00	23,027,573.61		2,786,071.48	2,786,071.48	25,813,645.09	5,303,358.91
0200000101	18	GRATIFICACIONES Y BONIFICACIONES				2,142,000.00	251,000.00	2,393,000.00				0.00		2,393,000.00
0200000101	19	CONTRIBUCIONES A LA SEGURIDAD SOCIAL				3,647,965.00	515,000.00	4,162,965.00	3,089,879.43		370,961.34	370,961.34	3,460,840.77	702,124.23
0200000101	23	PUBLICIDAD, IMPRESION Y ENCUADERNACION				35,000.00	50,000.00	85,000.00	43,700.00	0.00	0.00	0.00	43,700.00	41,300.00
0200000101	24	VIATICOS				700,000.00	0.00	700,000.00	284,255.50	55,650.00	55,650.00	0.00	339,905.50	360,094.50
0200000101	25	TRANSPORTE Y ALMACENAJE				650,000.00	0.00	650,000.00						650,000.00
0200000101	26	ALQUILERES				40,000.00	150,000.00	190,000.00	62,028.00	2,226.00	7,214.00	2,226.00	69,242.00	120,758.00
0200000101	28	CONSERVACION,REPARACIONES MENORES Y CC				60,000.00	-50,000.00	10,000.00						10,000.00
0200000101	29	OTROS SERVICIOS NO PERSONALES				2,200,000.00	-600,000.00	1,600,000.00	1,036,777.36	30,991.57	23,948.63	30,991.57	1,060,725.99	539,274.01
0200000101	31	ALIMENTOS Y PRODUCTOS AGROFORESTALES				400,000.00	-100,000.00	300,000.00	142,897.60	0.00	0.00	0.00	142,897.60	157,102.40
0200000101	32	TEXTILES Y VESTUARIO				75,000.00	0.00	75,000.00	72,663.56	0.00	0.00	0.00	72,663.56	2,336.44
0200000101	33	PRODUCTOS DE PAPEL, CARTON E IMPRESOS				200,000.00	0.00	200,000.00	142,287.92	0.00	4,640.00	0.00	146,927.92	53,072.08
0200000101	34	COMBUSTIBLE, LUBRICANTES, PRODUCTOS QUIM				450,000.00	-395,500.00	54,500.00	413,000.00		14,500.00	-14,500.00	427,500.00	-373,000.00
0200000101	35	PRODUCTOS DE CUERO, CAUCHO Y PLASTICO				50,000.00	0.00	50,000.00	18,676.00	0.00	0.00	0.00	18,676.00	31,324.00
0200000101	36	PRODUCTOS DE MINERALES METALICOS Y NO M				20,000.00	0.00	20,000.00	4,899.98	0.00	0.00	0.00	4,899.98	15,100.02
0200000101	39	PRODUCTOS Y UTILES VARIOS				15,000.00	0.00	15,000.00	14,355.00	0.00	0.00	0.00	14,355.00	645.00
0200000101	43	TRANSFERENCIAS CORRIENTES AL SECTOR PUB				11,334,588.00	-9,708,000.00	1,626,588.00						1,626,588.00
0200000101	61	MAQUINARIA Y EQUIPO				250,000.00	0.00	250,000.00	149,164.76	0.00	83,799.99	0.00	232,964.75	17,035.25

# AYUNTAMIENTO DEL DISTRITO NACIONAL

## EJECUCIÓN PRESUPUESTARIA DEL GASTO

CORRESPONDIENTE AL MES DE Octubre DEL AÑO 2010

CODIGO INSTITUCION 7001

Estructura Programática	Clasificador del Gasto	Denominación	Función	Fuente de Financiamiento	Organismo Financiador	Presupuesto			Acumulado Anterior	Ejecución del Gasto				Balance Disponible (9-14)
						Original	Variación	Actual		Compromiso	Devengado	Pagado	Devengado a la fecha (10+12)	
1	2	3	4	5	6	7	8	9	10	11	12	13	14	15
0200000101	87	DISMINUCION DE PASIVO CON PROVEEDORES				150,000.00	500,000.00	650,000.00	595,934.14	0.00	43,653.12	-134,693.00	639,587.26	10,412.74
0200000102	11	Sueldos para Cargos Fijos				12,600,000.00	2,107,000.00	14,707,000.00	10,632,571.43		1,257,629.83	1,257,629.83	11,890,201.26	2,816,798.74
0200000102	13	SOBRESUELDOS				2,000,000.00	-1,112,000.00	888,000.00	56,584.80		0.00		56,584.80	831,415.20
0200000102	18	GRATIFICACIONES Y BONIFICACIONES				1,042,000.00	227,000.00	1,269,000.00				0.00		1,269,000.00
0200000102	19	CONTRIBUCIONES A LA SEGURIDAD SOCIAL				1,789,000.00	341,000.00	2,130,000.00	1,544,110.81		184,439.45	184,439.45	1,728,550.26	401,449.74
0200000102	23	PUBLICIDAD, IMPRESION Y ENCUADERNACION				50,000.00	-22,000.00	28,000.00						28,000.00
0200000102	24	VIATICOS				50,000.00	0.00	50,000.00	2,500.00	0.00	0.00	0.00	2,500.00	47,500.00
0200000102	25	TRANSPORTE Y ALMACENAJE				95,000.00	0.00	95,000.00						95,000.00
0200000102	29	OTROS SERVICIOS NO PERSONALES				1,700,000.00	-148,000.00	1,552,000.00	1,085,317.05	115,964.90	67,946.03	144,280.47	1,153,263.08	398,736.92
0200000102	33	PRODUCTOS DE PAPEL, CARTON E IMPRESOS				125,000.00	-50,000.00	75,000.00	15,128.75	0.00	0.00	0.00	15,128.75	59,871.25
0200000102	34	COMBUSTIBLE, LUBRICANTES, PRODUCTOS QUIM				260,000.00	-104,000.00	156,000.00	88,000.00		0.00	0.00	88,000.00	68,000.00
0200000102	36	PRODUCTOS DE MINERALES METALICOS Y NO M				30,000.00	0.00	30,000.00	0.00		11,800.00		11,800.00	18,200.00
0200000102	39	PRODUCTOS Y UTILES VARIOS				35,000.00	0.00	35,000.00	6,048.28		0.00		6,048.28	28,951.72
0200000102	61	MAQUINARIA Y EQUIPO				500,000.00	0.00	500,000.00	110,956.32		0.00		110,956.32	389,043.68
0200000102	87	DISMINUCION DE PASIVO CON PROVEEDORES				1,050,000.00	50,000.00	1,100,000.00	171,117.29	0.00	0.00	0.00	171,117.29	928,882.71
0200000103	11	Sueldos para Cargos Fijos				4,175,737.00	-140,586.00	4,035,151.00	2,903,821.27		320,284.50	320,284.50	3,224,105.77	811,045.23
0200000103	18	GRATIFICACIONES Y BONIFICACIONES				347,980.00	0.00	347,980.00				0.00		347,980.00
0200000103	19	CONTRIBUCIONES A LA SEGURIDAD SOCIAL				592,537.00	-60,000.00	532,537.00	393,370.34		43,373.87	43,373.87	436,744.21	95,792.79
0200000103	23	PUBLICIDAD, IMPRESION Y ENCUADERNACION				3,000,000.00	-950,000.00	2,050,000.00	1,180,248.72	0.00	0.00	58,000.00	1,180,248.72	869,751.28
0200000103	24	VIATICOS				60,000.00	0.00	60,000.00						60,000.00
0200000103	29	OTROS SERVICIOS NO PERSONALES				60,000.00	0.00	60,000.00	4,785.00	0.00	0.00	0.00	4,785.00	55,215.00
0200000103	33	PRODUCTOS DE PAPEL, CARTON E IMPRESOS				165,000.00	0.00	165,000.00	71,035.00	0.00	0.00	0.00	71,035.00	93,965.00
0200000103	34	COMBUSTIBLE, LUBRICANTES, PRODUCTOS QUIM				25,000.00	60,000.00	85,000.00	77,000.00		0.00	0.00	77,000.00	8,000.00
0200000103	36	PRODUCTOS DE MINERALES METALICOS Y NO M				5,000.00	0.00	5,000.00	452.40	0.00	0.00	0.00	452.40	4,547.60
0200000103	39	PRODUCTOS Y UTILES VARIOS				3,500.00	0.00	3,500.00						3,500.00
0200000103	42	TRANSFERENCIA CORRIENTES AL SECTOR PRIVA				65,000.00	0.00	65,000.00	30,000.00	10,000.00	10,000.00	5,000.00	40,000.00	25,000.00
0200000103	61	MAQUINARIA Y EQUIPO				75,000.00	0.00	75,000.00	35,624.76	0.00	0.00	0.00	35,624.76	39,375.24
0200000103	87	DISMINUCION DE PASIVO CON PROVEEDORES				1,000,000.00	800,000.00	1,800,000.00	1,792,917.79	0.00	0.00	0.00	1,792,917.79	7,082.21
02000002	11	Sueldos para Cargos Fijos				37,528,124.00	1,082,300.00	38,610,424.00	27,030,160.34		3,009,532.98	2,992,717.91	30,039,693.32	8,570,730.68
02000002	18	GRATIFICACIONES Y BONIFICACIONES				3,127,344.00	-221,000.00	2,906,344.00				0.00		2,906,344.00
02000002	19	CONTRIBUCIONES A LA SEGURIDAD SOCIAL				5,325,263.00	206,000.00	5,531,263.00	3,882,946.87		432,167.11	429,579.28	4,315,113.98	1,216,149.02
02000002	21	SERVICIOS DE COMUNICACIONES				11,020,000.00	10,000,000.00	21,020,000.00	13,980,448.64	168,678.87	803,959.82	52,911.39	14,784,408.46	6,235,591.54
02000002	22	SERVICIOS BASICOS				200,000.00	0.00	200,000.00						200,000.00

# AYUNTAMIENTO DEL DISTRITO NACIONAL

## EJECUCIÓN PRESUPUESTARIA DEL GASTO

CORRESPONDIENTE AL MES DE Octubre DEL AÑO 2010

CODIGO INSTITUCION 7001

Estructura Programática	Clasificador del Gasto	Denominación	Función	Fuente de Financiamiento	Organismo Financiador	Presupuesto			Acumulado Anterior	Ejecución del Gasto				Balance Disponible (9-14)
						Original	Variación	Actual		Compromiso	Devengado	Pagado	Devengado a la fecha (10+12)	
1	2	3	4	5	6	7	8	9	10	11	12	13	14	15
02000002	23	PUBLICIDAD, IMPRESION Y ENCUADERNACION				850,000.00	0.00	850,000.00	147,030.00	80,372.07	200,930.17	0.00	347,960.17	502,039.83
02000002	24	VIATICOS				200,000.00	0.00	200,000.00	54,538.20	0.00	0.00	0.00	54,538.20	145,461.80
02000002	25	TRANSPORTE Y ALMACENAJE				90,000.00	0.00	90,000.00	20,700.00	0.00	0.00	20,700.00	20,700.00	69,300.00
02000002	26	ALQUILERES				465,000.00	8,000,000.00	8,465,000.00	451,776.45	6,000.00	6,000.00	3,000.00	457,776.45	8,007,223.55
02000002	27	SEGUROS				1,800,000.00	0.00	1,800,000.00	39,035.03	0.00	0.00	0.00	39,035.03	1,760,964.97
02000002	28	CONSERVACION,REPARACIONES MENORES Y CC				45,000.00	0.00	45,000.00						45,000.00
02000002	29	OTROS SERVICIOS NO PERSONALES				9,700,000.00	700,000.00	10,400,000.00	6,504,758.65	404,269.70	1,133,561.80	631,056.05	7,638,320.45	2,761,679.55
02000002	31	ALIMENTOS Y PRODUCTOS AGROFORESTALES				12,000.00	0.00	12,000.00						12,000.00
02000002	32	TEXTILES Y VESTUARIO				440,000.00	0.00	440,000.00	109,040.00	0.00	0.00	0.00	109,040.00	330,960.00
02000002	33	PRODUCTOS DE PAPEL, CARTON E IMPRESOS				7,080,000.00	-3,700,000.00	3,380,000.00	518,308.75	520,948.75	1,302,371.88	3,450.00	1,820,680.63	1,559,319.37
02000002	34	COMBUSTIBLE, LUBRICANTES, PRODUCTOS QUIM				5,200,000.00	7,340,800.00	12,540,800.00	3,009,435.73	487,000.00	291,800.00	132,800.00	3,301,235.73	9,239,564.27
02000002	35	PRODUCTOS DE CUERO, CAUCHO Y PLASTICO				200,000.00	4,997,000.00	5,197,000.00	36,826.35	56.24	1,600.80	56.24	38,427.15	5,158,572.85
02000002	36	PRODUCTOS DE MINERALES METALICOS Y NO M				55,000.00	3,000.00	58,000.00	57,476.04	0.00	0.00	0.00	57,476.04	523.96
02000002	39	PRODUCTOS Y UTILES VARIOS				4,270,000.00	-1,000,000.00	3,270,000.00	1,985,505.73	99,934.05	229,485.67	19,060.73	2,214,991.40	1,055,008.60
02000002	42	TRANSFERENCIA CORRIENTES AL SECTOR PRIVA				50,000.00	0.00	50,000.00	34,490.00	0.00	0.00	0.00	34,490.00	15,510.00
02000002	61	MAQUINARIA Y EQUIPO				3,750,000.00	0.00	3,750,000.00	586,381.90	36,216.65	9,222.00	20,556.65	595,603.90	3,154,396.10
02000002	81	AMORTIZACION DE PRESTAMOS INTERNOS				288,000,000.00	5,000,000.00	293,000,000.00	142,546,574.07		49,911,041.02	1,203,695.24	192,457,615.09	100,542,384.91
02000002	87	DISMINUCION DE PASIVO CON PROVEEDORES				102,000,000.00	-63,090,000.00	38,910,000.00	19,291,148.48	799,123.25	847,970.73	931,524.22	20,139,119.21	18,770,880.79
02000002	91	INTERESES DE LA DEUDA PUBLICA INTERNA				15,000,000.00	-5,000,000.00	10,000,000.00	6,061,941.71		0.00	0.00	6,061,941.71	3,938,058.29
02000002	93	COMISIONES Y OTROS GASTOS BANCARIOS DE L				1,000,000.00	0.00	1,000,000.00						1,000,000.00
0200000203	11	Sueldos para Cargos Fijos				6,700,000.00	-730,000.00	5,970,000.00	4,453,690.89		469,500.00	469,500.00	4,923,190.89	1,046,809.11
0200000203	18	GRATIFICACIONES Y BONIFICACIONES				4,200,000.00	0.00	4,200,000.00	40,537.61	30,247.23	30,247.23	0.00	70,784.84	4,129,215.16
0200000203	19	CONTRIBUCIONES A LA SEGURIDAD SOCIAL				950,730.00	-13,000.00	937,730.00	606,824.73		63,702.88	63,702.88	670,527.61	267,202.39
0200000203	23	PUBLICIDAD, IMPRESION Y ENCUADERNACION				150,000.00	-150,000.00	0.00						0.00
0200000203	26	ALQUILERES				100,000.00	-100,000.00	0.00						0.00
0200000203	27	SEGUROS				32,000,000.00	-11,100,000.00	20,900,000.00	15,415,844.41	4,763,924.00	3,464,381.06	0.00	18,880,225.47	2,019,774.53
0200000203	28	CONSERVACION,REPARACIONES MENORES Y CC				20,000.00	-12,000.00	8,000.00	5,296.56	4,988.00	1,914.00	4,988.00	7,210.56	789.44
0200000203	29	OTROS SERVICIOS NO PERSONALES				201,000.00	0.00	201,000.00	29,231.48	0.00	41,681.00	0.00	70,912.48	130,087.52
0200000203	31	ALIMENTOS Y PRODUCTOS AGROFORESTALES				2,500,000.00	1,348,000.00	3,848,000.00	1,038,675.00	0.00	0.00	0.00	1,038,675.00	2,809,325.00
0200000203	33	PRODUCTOS DE PAPEL, CARTON E IMPRESOS				85,000.00	-80,000.00	5,000.00	0.00	0.00	1,160.00	0.00	1,160.00	3,840.00
0200000203	34	COMBUSTIBLE, LUBRICANTES, PRODUCTOS QUIM				100,000.00	-98,000.00	2,000.00	84,000.00		0.00	0.00	84,000.00	-82,000.00
0200000203	35	PRODUCTOS DE CUERO, CAUCHO Y PLASTICO				60,000.00	-60,000.00	0.00						0.00
0200000203	36	PRODUCTOS DE MINERALES METALICOS Y NO M				20,000.00	-15,000.00	5,000.00	4,319.84	0.00	0.00	0.00	4,319.84	680.16

# AYUNTAMIENTO DEL DISTRITO NACIONAL

## EJECUCIÓN PRESUPUESTARIA DEL GASTO

CORRESPONDIENTE AL MES DE Octubre DEL AÑO 2010

CODIGO INSTITUCION 7001

Estructura Programática	Clasificador del Gasto	Denominación	Función	Fuente de Financiamiento	Organismo Financiador	Presupuesto			Acumulado Anterior	Ejecución del Gasto				Balance Disponible (9-14)
						Original	Variación	Actual		Compromiso	Devengado	Pagado	Devengado a la fecha (10+12)	
1	2	3	4	5	6	7	8	9	10	11	12	13	14	15
0200000203	39	PRODUCTOS Y UTILES VARIOS				35,000.00	-3,000.00	32,000.00	18,832.83	0.00	0.00	0.00	18,832.83	13,167.17
0200000203	41	Prestaciones de la seguridad social				80,000,000.00	-552,000.00	79,448,000.00	53,017,015.54	0.00	6,566,997.67	6,513,431.25	59,584,013.21	19,863,986.79
0200000203	42	TRANSFERENCIA CORRIENTES AL SECTOR PRIVA				9,144,000.00	-9,075,000.00	69,000.00	500.00		0.00	0.00	500.00	68,500.00
0200000203	61	MAQUINARIA Y EQUIPO				300,000.00	-231,000.00	69,000.00	60,047.28	0.00	0.00	0.00	60,047.28	8,952.72
0200000203	87	DISMINUCION DE PASIVO CON PROVEEDORES				1,500,000.00	4,800,000.00	6,300,000.00	6,225,992.95	0.00	28,328.00	0.00	6,254,320.95	45,679.05
0200000301	11	Sueldos para Cargos Fijos				46,336,776.00	13,435,600.00	59,772,376.00	44,547,629.34		5,417,259.93	5,480,777.87	49,964,889.27	9,807,486.73
0200000301	13	SOBRESUELDOS				5,000,000.00	-1,861,600.00	3,138,400.00	879,706.07	0.00	5,214.00	0.00	884,920.07	2,253,479.93
0200000301	18	GRATIFICACIONES Y BONIFICACIONES				3,861,398.00	989,439.00	4,850,837.00				0.00		4,850,837.00
0200000301	19	CONTRIBUCIONES A LA SEGURIDAD SOCIAL				6,575,188.00	2,719,000.00	9,294,188.00	6,951,970.90		763,595.65	773,371.08	7,715,566.55	1,578,621.45
0200000301	22	SERVICIOS BASICOS				10,800,000.00	-9,623,000.00	1,177,000.00						1,177,000.00
0200000301	24	VIATICOS				35,000.00	30,000.00	65,000.00	49,500.00	0.00	0.00	0.00	49,500.00	15,500.00
0200000301	26	ALQUILERES				2,000,000.00	0.00	2,000,000.00	681,413.75	194,036.25	374,485.00	113,780.00	1,055,898.75	944,101.25
0200000301	29	OTROS SERVICIOS NO PERSONALES				92,000,000.00	-16,950,000.00	75,050,000.00	27,855,393.79	37,204,258.66	37,189,271.10	37,304,258.66	65,044,664.89	10,005,335.11
0200000301	34	COMBUSTIBLE, LUBRICANTES, PRODUCTOS QUIM				700,000.00	-562,100.00	137,900.00	610,800.00		73,200.00	-73,200.00	684,000.00	-546,100.00
0200000301	35	PRODUCTOS DE CUERO, CAUCHO Y PLASTICO				170,000.00	30,000.00	200,000.00	104,100.60	0.00	0.00	0.00	104,100.60	95,899.40
0200000301	36	PRODUCTOS DE MINERALES METALICOS Y NO M				10,000.00	152,000.00	162,000.00	130,526.78	0.00	0.00	0.00	130,526.78	31,473.22
0200000301	39	PRODUCTOS Y UTILES VARIOS				125,000.00	6,000.00	131,000.00	130,128.00	0.00	0.00	0.00	130,128.00	872.00
0200000301	61	MAQUINARIA Y EQUIPO				600,000.00	1,400,000.00	2,000,000.00	1,956,698.13	0.00	5,127.20	0.00	1,961,825.33	38,174.67
0200000301	87	DISMINUCION DE PASIVO CON PROVEEDORES				10,000,000.00	14,750,000.00	24,750,000.00	23,366,266.23	376,393.93	376,393.93	415,982.68	23,742,660.16	1,007,339.84
0200000303	11	Sueldos para Cargos Fijos				5,209,000.00	404,000.00	5,613,000.00	4,207,151.48		459,154.46	459,154.46	4,666,305.94	946,694.06
0200000303	13	SOBRESUELDOS				350,000.00	-130,000.00	220,000.00	133,989.59	44,009.26	0.00	44,009.26	133,989.59	86,010.41
0200000303	18	GRATIFICACIONES Y BONIFICACIONES				434,050.00	366,000.00	800,050.00				0.00		800,050.00
0200000303	19	CONTRIBUCIONES A LA SEGURIDAD SOCIAL				739,157.00	77,000.00	816,157.00	610,371.81		66,905.77	66,905.77	677,277.58	138,879.42
0200000303	29	OTROS SERVICIOS NO PERSONALES				34,000.00	30,000.00	64,000.00	48,493.41	0.00	0.00	9,589.40	48,493.41	15,506.59
0200000303	33	PRODUCTOS DE PAPEL, CARTON E IMPRESOS				50,000.00	-30,000.00	20,000.00	0.00	0.00	1,160.00		1,160.00	18,840.00
0200000303	34	COMBUSTIBLE, LUBRICANTES, PRODUCTOS QUIM				120,000.00	-111,900.00	8,100.00	70,200.00		5,900.00	-5,900.00	76,100.00	-68,000.00
0200000303	61	MAQUINARIA Y EQUIPO				65,000.00	0.00	65,000.00						65,000.00
0200000303	87	DISMINUCION DE PASIVO CON PROVEEDORES				200,000.00	160,000.00	360,000.00	313,904.86	0.00	0.00	0.00	313,904.86	46,095.14
02000004	11	Sueldos para Cargos Fijos				25,840,000.00	784,000.00	26,624,000.00	19,331,756.53		2,139,381.18	2,139,381.18	21,471,137.71	5,152,862.29
02000004	13	SOBRESUELDOS				1,400,000.00	-1,246,000.00	154,000.00	23,999.53		0.00		23,999.53	130,000.47
02000004	18	GRATIFICACIONES Y BONIFICACIONES				2,154,000.00	71,000.00	2,225,000.00				0.00		2,225,000.00
02000004	19	CONTRIBUCIONES A LA SEGURIDAD SOCIAL				3,666,700.00	252,000.00	3,918,700.00	2,850,060.66		307,879.77	307,879.77	3,157,940.43	760,759.57
02000004	24	VIATICOS				185,000.00	0.00	185,000.00	34,595.00	0.00	0.00	0.00	34,595.00	150,405.00



# AYUNTAMIENTO DEL DISTRITO NACIONAL

## EJECUCIÓN PRESUPUESTARIA DEL GASTO

CORRESPONDIENTE AL MES DE Octubre DEL AÑO 2010

CODIGO INSTITUCION 7001

Estructura Programática	Clasificador del Gasto	Denominación	Función	Fuente de Financiamiento	Organismo Financiador	Presupuesto			Acumulado Anterior	Ejecución del Gasto				Balance Disponible (9-14)
						Original	Variación	Actual		Compromiso	Devengado	Pagado	Devengado a la fecha (10+12)	
1	2	3	4	5	6	7	8	9	10	11	12	13	14	15
02000004	26	ALQUILERES				2,200,000.00	-800,000.00	1,400,000.00	1,047,937.72	264,298.75	230,920.00	256,886.25	1,278,857.72	121,142.28
02000004	29	OTROS SERVICIOS NO PERSONALES				700,000.00	143,000.00	843,000.00	278,753.56	33,078.56	48,611.78	66,003.00	327,365.34	515,634.66
02000004	33	PRODUCTOS DE PAPEL, CARTON E IMPRESOS				20,000.00	0.00	20,000.00						20,000.00
02000004	34	COMBUSTIBLE, LUBRICANTES, PRODUCTOS QUIM				380,000.00	-235,000.00	145,000.00	200,000.00		14,500.00	-14,500.00	214,500.00	-69,500.00
02000004	35	PRODUCTOS DE CUERO, CAUCHO Y PLASTICO				52,500.00	0.00	52,500.00						52,500.00
02000004	36	PRODUCTOS DE MINERALES METALICOS Y NO M				23,000.00	0.00	23,000.00						23,000.00
02000004	61	MAQUINARIA Y EQUIPO				250,000.00	2,700,000.00	2,950,000.00	1,667,431.00	0.00	0.00	0.00	1,667,431.00	1,282,569.00
02000004	63	CONSTRUCCIONES Y MEJORAS				25,000.00	0.00	25,000.00						25,000.00
02000004	87	DISMINUCION DE PASIVO CON PROVEEDORES				1,900,000.00	2,025,000.00	3,925,000.00	3,870,740.70	0.00	0.00	0.00	3,870,740.70	54,259.30
02000005	11	Sueldos para Cargos Fijos				5,970,000.00	-420,000.00	5,550,000.00	4,174,629.00		454,500.00	454,500.00	4,629,129.00	920,871.00
02000005	18	GRATIFICACIONES Y BONIFICACIONES				497,455.00	-40,000.00	457,455.00				0.00		457,455.00
02000005	19	CONTRIBUCIONES A LA SEGURIDAD SOCIAL				847,143.00	-43,000.00	804,143.00	594,229.90		64,572.55	64,572.55	658,802.45	145,340.55
02000005	21	SERVICIOS DE COMUNICACIONES				25,000.00	0.00	25,000.00						25,000.00
02000005	23	PUBLICIDAD, IMPRESION Y ENCUADERNACION				75,000.00	230,000.00	305,000.00	168,338.04	0.00	0.00	0.00	168,338.04	136,661.96
02000005	24	VIATICOS				35,000.00	0.00	35,000.00						35,000.00
02000005	26	ALQUILERES				15,000.00	0.00	15,000.00						15,000.00
02000005	29	OTROS SERVICIOS NO PERSONALES				3,900,000.00	98,000.00	3,998,000.00	3,046,089.56	308,560.00	308,560.00	308,560.00	3,354,649.56	643,350.44
02000005	31	ALIMENTOS Y PRODUCTOS AGROFORESTALES				40,000.00	0.00	40,000.00						40,000.00
02000005	32	TEXTILES Y VESTUARIO				100,000.00	-100,000.00	0.00						0.00
02000005	33	PRODUCTOS DE PAPEL, CARTON E IMPRESOS				30,000.00	0.00	30,000.00	11,600.00	0.00	1,160.00	0.00	12,760.00	17,240.00
02000005	34	COMBUSTIBLE, LUBRICANTES, PRODUCTOS QUIM				96,000.00	-96,000.00	0.00	40,000.00		0.00	0.00	40,000.00	-40,000.00
02000005	35	PRODUCTOS DE CUERO, CAUCHO Y PLASTICO				25,000.00	0.00	25,000.00						25,000.00
02000005	36	PRODUCTOS DE MINERALES METALICOS Y NO M				20,000.00	0.00	20,000.00						20,000.00
02000005	39	PRODUCTOS Y UTILES VARIOS				75,000.00	0.00	75,000.00	29,139.00	0.00	0.00	8,700.00	29,139.00	45,861.00
02000005	42	TRANSFERENCIA CORRIENTES AL SECTOR PRIVA				60,000.00	-50,000.00	10,000.00						10,000.00
02000005	61	MAQUINARIA Y EQUIPO				350,000.00	-300,000.00	50,000.00	42,429.50	0.00	0.00	0.00	42,429.50	7,570.50
02000005	69	OTROS ACTIVOS				1,900,000.00	-1,900,000.00	0.00						0.00
02000005	87	DISMINUCION DE PASIVO CON PROVEEDORES				200,000.00	870,000.00	1,070,000.00	1,061,816.40	0.00	1,590.00	0.00	1,063,406.40	6,593.60
0200000501	11	Sueldos para Cargos Fijos				3,300,000.00	463,000.00	3,763,000.00	2,816,575.83		315,452.87	315,452.87	3,132,028.70	630,971.30
0200000501	18	GRATIFICACIONES Y BONIFICACIONES				275,000.00	41,000.00	316,000.00				0.00		316,000.00
0200000501	19	CONTRIBUCIONES A LA SEGURIDAD SOCIAL				468,270.00	172,000.00	640,270.00	395,266.20		44,273.27	44,273.27	439,539.47	200,730.53
0200000501	29	OTROS SERVICIOS NO PERSONALES				400,000.00	20,000.00	420,000.00	501,710.32	10,713.74	0.00	10,713.74	501,710.32	-81,710.32
0200000501	34	COMBUSTIBLE, LUBRICANTES, PRODUCTOS QUIM				80,000.00	-62,500.00	17,500.00	75,000.00		4,500.00	-4,500.00	79,500.00	-62,000.00

# AYUNTAMIENTO DEL DISTRITO NACIONAL

## EJECUCIÓN PRESUPUESTARIA DEL GASTO

CORRESPONDIENTE AL MES DE Octubre DEL AÑO 2010

CODIGO INSTITUCION 7001

Estructura Programática	Clasificador del Gasto	Denominación	Función	Fuente de Financiamiento	Organismo Financiador	Presupuesto			Acumulado Anterior	Ejecución del Gasto				Balance Disponible (9-14)
						Original	Variación	Actual		Compromiso	Devengado	Pagado	Devengado a la fecha (10+12)	
1	2	3	4	5	6	7	8	9	10	11	12	13	14	15
020000501	35	PRODUCTOS DE CUERO, CAUCHO Y PLASTICO				25,000.00	-20,000.00	5,000.00						5,000.00
020000501	36	PRODUCTOS DE MINERALES METALICOS Y NO M				100,000.00	0.00	100,000.00	85,826.69	0.00	0.00	0.00	85,826.69	14,173.31
020000501	39	PRODUCTOS Y UTILES VARIOS				750,000.00	-325,000.00	425,000.00	288,405.02	0.00	0.00	0.00	288,405.02	136,594.98
020000501	61	MAQUINARIA Y EQUIPO				1,200,000.00	-700,000.00	500,000.00	108,796.40	0.00	0.00	0.00	108,796.40	391,203.60
020000501	87	DISMINUCION DE PASIVO CON PROVEEDORES				250,000.00	0.00	250,000.00	229,550.95	0.00	49,514.60	0.00	279,065.55	-29,065.55
03000101	11	Sueldos para Cargos Fijos				26,250,960.00	4,344,000.00	30,594,960.00	22,447,355.93		2,408,804.44	2,408,804.44	24,856,160.37	5,738,799.63
03000101	12	SUELDOS PERSONAL TEMPORERO				138,480.00	269,520.00	408,000.00	408,000.00		0.00	0.00	408,000.00	0.00
03000101	18	GRATIFICACIONES Y BONIFICACIONES				2,199,120.00	425,000.00	2,624,120.00				0.00		2,624,120.00
03000101	19	CONTRIBUCIONES A LA SEGURIDAD SOCIAL				3,745,000.00	777,000.00	4,522,000.00	3,333,633.79		353,496.04	353,496.04	3,687,129.83	834,870.17
03000101	22	SERVICIOS BASICOS				164,125,720.00	9,000,000.00	173,125,720.00	135,878,888.08	16,984,861.01	16,984,861.01	16,984,861.01	152,863,749.09	20,261,970.91
03000101	23	PUBLICIDAD, IMPRESION Y ENCUADERNACION				14,000.00	-13,000.00	1,000.00						1,000.00
03000101	24	VIATICOS				531,000.00	700,000.00	1,231,000.00	751,632.92	191,000.00	151,600.00	191,000.00	903,232.92	327,767.08
03000101	26	ALQUILERES				7,300,000.00	-587,000.00	6,713,000.00	5,628,795.50	365,520.25	613,720.50	255,333.00	6,242,516.00	470,484.00
03000101	29	OTROS SERVICIOS NO PERSONALES				1,700,000.00	150,000.00	1,850,000.00	1,436,838.23	36,475.60	244,466.85	36,475.60	1,681,305.08	168,694.92
03000101	31	ALIMENTOS Y PRODUCTOS AGROFORESTALES				740,000.00	-268,000.00	472,000.00	200,482.80	0.00	29,928.00	48,268.76	230,410.80	241,589.20
03000101	32	TEXTILES Y VESTUARIO				85,000.00	0.00	85,000.00	62,412.18	0.00	0.00	0.00	62,412.18	22,587.82
03000101	33	PRODUCTOS DE PAPEL, CARTON E IMPRESOS				35,000.00	0.00	35,000.00	3,450.00	0.00	19,720.00	0.00	23,170.00	11,830.00
03000101	34	COMBUSTIBLE, LUBRICANTES, PRODUCTOS QUIM				2,420,000.00	-1,206,800.00	1,213,200.00	1,349,097.51	0.00	42,367.83	-38,300.00	1,391,465.34	-178,265.34
03000101	35	PRODUCTOS DE CUERO, CAUCHO Y PLASTICO				500,000.00	-250,000.00	250,000.00	179,601.41	0.00	0.00	0.00	179,601.41	70,398.59
03000101	36	PRODUCTOS DE MINERALES METALICOS Y NO M				800,000.00	230,000.00	1,030,000.00	825,088.24	0.00	75,816.32	0.00	900,904.56	129,095.44
03000101	39	PRODUCTOS Y UTILES VARIOS				250,000.00	638,000.00	888,000.00	268,115.29	4,234.00	899.00	4,234.00	269,014.29	618,985.71
03000101	61	MAQUINARIA Y EQUIPO				1,200,000.00	3,000,000.00	4,200,000.00	4,823,441.82	0.00	50,223.36	0.00	4,873,665.18	-673,665.18
03000101	62	INMUEBLES				82,000,000.00	-2,000,000.00	80,000,000.00	10,000,000.00	0.00	0.00	0.00	10,000,000.00	70,000,000.00
03000101	63	CONSTRUCCIONES Y MEJORAS				350,000,000.00	-1,400,000.00	348,600,000.00	32,875,102.07	1,945,061.88	4,073,737.15	2,562,898.86	36,948,839.22	311,651,160.78
03000101	87	DISMINUCION DE PASIVO CON PROVEEDORES				110,489,420.00	0.00	110,489,420.00	91,924,337.75	1,544,401.97	2,612,995.95	1,368,356.74	94,537,333.70	15,952,086.30
04000001	11	Sueldos para Cargos Fijos				3,120,000.00	1,235,000.00	4,355,000.00	2,608,993.28		236,099.00	236,099.00	2,845,092.28	1,509,907.72
04000001	18	GRATIFICACIONES Y BONIFICACIONES				260,000.00	406,000.00	666,000.00				0.00		666,000.00
04000001	19	CONTRIBUCIONES A LA SEGURIDAD SOCIAL				443,000.00	176,402.00	619,402.00	363,506.90		32,111.51	32,111.51	395,618.41	223,783.59
04000001	24	VIATICOS				15,000.00	0.00	15,000.00						15,000.00
04000001	26	ALQUILERES				450,000.00	0.00	450,000.00						450,000.00
04000001	29	OTROS SERVICIOS NO PERSONALES				250,000.00	0.00	250,000.00						250,000.00
04000001	34	COMBUSTIBLE, LUBRICANTES, PRODUCTOS QUIM				3,000,000.00	-114,100.00	2,885,900.00	93,400.00		5,900.00	-5,900.00	99,300.00	2,786,600.00
04000001	35	PRODUCTOS DE CUERO, CAUCHO Y PLASTICO				25,000.00	0.00	25,000.00						25,000.00

# AYUNTAMIENTO DEL DISTRITO NACIONAL

## EJECUCIÓN PRESUPUESTARIA DEL GASTO

CORRESPONDIENTE AL MES DE Octubre DEL AÑO 2010

CODIGO INSTITUCION 7001

Estructura Programática	Clasificador del Gasto	Denominación	Función	Fuente de Financiamiento	Organismo Financiador	Presupuesto			Acumulado Anterior	Ejecución del Gasto				Balance Disponible (9-14)
						Original	Variación	Actual		Compromiso	Devengado	Pagado	Devengado a la fecha (10+12)	
1	2	3	4	5	6	7	8	9	10	11	12	13	14	15
04000001	36	PRODUCTOS DE MINERALES METALICOS Y NO M				200,000.00	0.00	200,000.00						200,000.00
04000001	39	PRODUCTOS Y UTILES VARIOS				250,000.00	0.00	250,000.00						250,000.00
04000001	61	MAQUINARIA Y EQUIPO				60,000.00	0.00	60,000.00						60,000.00
04000001	63	CONSTRUCCIONES Y MEJORAS				350,000.00	0.00	350,000.00						350,000.00
04000001	87	DISMINUCION DE PASIVO CON PROVEEDORES				700,000.00	0.00	700,000.00	671,275.59	0.00	0.00	29,325.00	671,275.59	28,724.41
04000002	11	Sueldos para Cargos Fijos				167,294,868.00	30,791,576.00	198,086,444.00	144,418,153.25		16,383,822.27	16,358,366.81	160,801,975.52	37,284,468.48
04000002	12	SUELDOS PERSONAL TEMPORERO				24,933,000.00	-19,154,164.00	5,778,836.00	5,778,835.70		0.00	0.00	5,778,835.70	0.30
04000002	18	GRATIFICACIONES Y BONIFICACIONES				16,018,989.00	1,126,137.00	17,145,126.00				0.00		17,145,126.00
04000002	19	CONTRIBUCIONES A LA SEGURIDAD SOCIAL				27,277,135.00	2,565,000.00	29,842,135.00	22,938,787.62		2,357,174.98	2,353,257.38	25,295,962.60	4,546,172.40
04000002	21	SERVICIOS DE COMUNICACIONES				1,920,000.00	-200,000.00	1,720,000.00	828,732.52	271,479.36	119,036.73	0.00	947,769.25	772,230.75
04000002	22	SERVICIOS BASICOS				345,453,256.00	55,000,000.00	400,453,256.00	350,706,840.70	44,483,791.34	6,824,256.95	27,586,200.53	357,531,097.65	42,922,158.35
04000002	23	PUBLICIDAD, IMPRESION Y ENCUADERNACION				600,000.00	-550,000.00	50,000.00						50,000.00
04000002	24	VIATICOS				6,300,000.00	600,000.00	6,900,000.00	5,363,275.75	0.00	600,000.00	900,000.00	5,963,275.75	936,724.25
04000002	25	TRANSPORTE Y ALMACENAJE				120,000.00	0.00	120,000.00	33,059.00	0.00	0.00	0.00	33,059.00	86,941.00
04000002	26	ALQUILERES				74,494,753.00	-37,906,000.00	36,588,753.00	21,762,942.25	3,574,013.75	4,090,253.00	1,497,911.25	25,853,195.25	10,735,557.75
04000002	28	CONSERVACION,REPARACIONES MENORES Y CC				1,000,000.00	-1,000,000.00	0.00						0.00
04000002	29	OTROS SERVICIOS NO PERSONALES				3,600,000.00	1,600,000.00	5,200,000.00	4,059,389.55	467,543.85	544,161.45	467,543.85	4,603,551.00	596,449.00
04000002	32	TEXTILES Y VESTUARIO				3,900,000.00	-3,300,000.00	600,000.00	528,765.24	0.00	0.00	0.00	528,765.24	71,234.76
04000002	33	PRODUCTOS DE PAPEL, CARTON E IMPRESOS				35,000.00	0.00	35,000.00	13,920.00	0.00	0.00	0.00	13,920.00	21,080.00
04000002	34	COMBUSTIBLE, LUBRICANTES, PRODUCTOS QUIM				18,303,391.00	7,750,000.00	26,053,391.00	18,759,452.54	1,494,953.04	1,884,516.44	1,226,966.44	20,643,968.98	5,409,422.02
04000002	35	PRODUCTOS DE CUERO, CAUCHO Y PLASTICO				20,758,363.00	700,000.00	21,458,363.00	16,739,302.60	4,425,561.24	4,152,511.20	3,211,040.21	20,891,813.80	566,549.20
04000002	36	PRODUCTOS DE MINERALES METALICOS Y NO M				500,000.00	-100,000.00	400,000.00	203,323.58	153,214.98	157,114.98	153,214.98	360,438.56	39,561.44
04000002	39	PRODUCTOS Y UTILES VARIOS				5,600,000.00	-4,900,000.00	700,000.00	402,172.00	21,541.20	21,541.20	21,541.20	423,713.20	276,286.80
04000002	42	TRANSFERENCIA CORRIENTES AL SECTOR PRIVA				109,500.00	0.00	109,500.00						109,500.00
04000002	61	MAQUINARIA Y EQUIPO				16,500,000.00	-12,100,000.00	4,400,000.00	1,576,959.22	134,260.40	134,260.40	134,260.40	1,711,219.62	2,688,780.38
04000002	69	OTROS ACTIVOS				100,000.00	0.00	100,000.00						100,000.00
04000002	87	DISMINUCION DE PASIVO CON PROVEEDORES				310,608,000.00	-10,000,000.00	300,608,000.00	288,930,275.06	5,781,975.75	6,779,485.15	1,524,184.50	295,709,760.21	4,898,239.79
04000009	11	Sueldos para Cargos Fijos				71,200,080.00	5,621,000.00	76,821,080.00	56,764,607.14		6,505,630.50	6,498,630.50	63,270,237.64	13,550,842.36
04000009	12	SUELDOS PERSONAL TEMPORERO				85,900.00	-64,000.00	21,900.00	21,462.00		0.00	0.00	21,462.00	438.00
04000009	13	SOBRESUELDOS				120,000.00	0.00	120,000.00						120,000.00
04000009	18	GRATIFICACIONES Y BONIFICACIONES				5,940,499.00	632,000.00	6,572,499.00				0.00		6,572,499.00
04000009	19	CONTRIBUCIONES A LA SEGURIDAD SOCIAL				10,115,484.00	1,355,000.00	11,470,484.00	8,501,093.91		974,959.19	973,881.89	9,476,053.10	1,994,430.90
04000009	24	VIATICOS				90,000.00	-32,000.00	58,000.00						58,000.00

# AYUNTAMIENTO DEL DISTRITO NACIONAL

## EJECUCIÓN PRESUPUESTARIA DEL GASTO

CORRESPONDIENTE AL MES DE Octubre DEL AÑO 2010

CODIGO INSTITUCION 7001

Estructura Programática	Clasificador del Gasto	Denominación	Función	Fuente de Financiamiento	Organismo Financiador	Presupuesto			Acumulado Anterior	Ejecución del Gasto				Balance Disponible (9-14)
						Original	Variación	Actual		Compromiso	Devengado	Pagado	Devengado a la fecha (10+12)	
1	2	3	4	5	6	7	8	9	10	11	12	13	14	15
04000009	26	ALQUILERES				725,000.00	-220,000.00	505,000.00	152,600.00	30,187.50	30,187.50	0.00	182,787.50	322,212.50
04000009	29	OTROS SERVICIOS NO PERSONALES				650,000.00	0.00	650,000.00	247,277.95	0.00	0.00	0.00	247,277.95	402,722.05
04000009	31	ALIMENTOS Y PRODUCTOS AGROFORESTALES				3,000,000.00	0.00	3,000,000.00	1,600,000.00	200,000.00	200,000.00	200,000.00	1,800,000.00	1,200,000.00
04000009	32	TEXTILES Y VESTUARIO				1,000,000.00	-300,000.00	700,000.00						700,000.00
04000009	33	PRODUCTOS DE PAPEL, CARTON E IMPRESOS				60,000.00	-42,000.00	18,000.00	0.00	0.00	1,160.00		1,160.00	16,840.00
04000009	34	COMBUSTIBLE, LUBRICANTES, PRODUCTOS QUIM				296,000.00	1,399,500.00	1,695,500.00	1,747,566.50	14,770.20	29,131.20	-15,309.90	1,776,697.70	-81,197.70
04000009	35	PRODUCTOS DE CUERO, CAUCHO Y PLASTICO				45,000.00	0.00	45,000.00						45,000.00
04000009	36	PRODUCTOS DE MINERALES METALICOS Y NO M				100,000.00	-50,000.00	50,000.00						50,000.00
04000009	39	PRODUCTOS Y UTILES VARIOS				137,000.00	0.00	137,000.00	21,750.00		0.00		21,750.00	115,250.00
04000009	43	TRANSFERENCIAS CORRIENTES AL SECTOR PUB				9,000,000.00	-1,000,000.00	8,000,000.00	4,500,000.00	1,000,000.00	2,000,000.00	1,000,000.00	6,500,000.00	1,500,000.00
04000009	52	TRANSFERENCIAS DE CAPITAL AL SECTOR PUBL				3,000,000.00	0.00	3,000,000.00	2,500,000.00	0.00	0.00	0.00	2,500,000.00	500,000.00
04000009	61	MAQUINARIA Y EQUIPO				300,000.00	0.00	300,000.00	119,398.00	0.00	0.00	0.00	119,398.00	180,602.00
04000009	63	CONSTRUCCIONES Y MEJORAS				50,000.00	0.00	50,000.00						50,000.00
04000009	87	DISMINUCION DE PASIVO CON PROVEEDORES				950,000.00	1,000,000.00	1,950,000.00	1,881,308.74	0.00	0.00	0.00	1,881,308.74	68,691.26
05000001	11	Sueldos para Cargos Fijos				63,287,000.00	11,718,000.00	75,005,000.00	55,193,844.36		6,394,372.82	6,337,589.90	61,588,217.18	13,416,782.82
05000001	12	SUELDOS PERSONAL TEMPORERO				14,900,000.00	-10,873,000.00	4,027,000.00	4,027,000.00		0.00	0.00	4,027,000.00	0.00
05000001	18	GRATIFICACIONES Y BONIFICACIONES				6,515,584.00	52,000.00	6,567,584.00				0.00		6,567,584.00
05000001	19	CONTRIBUCIONES A LA SEGURIDAD SOCIAL				11,095,000.00	960,000.00	12,055,000.00	9,037,586.72		976,747.83	968,475.70	10,014,334.55	2,040,665.45
05000001	24	VIATICOS				300,000.00	0.00	300,000.00	148,884.85	20,000.00	20,000.00	40,000.00	168,884.85	131,115.15
05000001	26	ALQUILERES				6,700,000.00	-1,500,000.00	5,200,000.00	1,523,020.75	1,316,717.25	2,602,101.75	425,476.00	4,125,122.50	1,074,877.50
05000001	29	OTROS SERVICIOS NO PERSONALES				1,500,000.00	-120,000.00	1,380,000.00	425,452.99	55,093.46	74,886.68	30,590.36	500,339.67	879,660.33
05000001	33	PRODUCTOS DE PAPEL, CARTON E IMPRESOS				40,000.00	0.00	40,000.00	0.00	0.00	1,160.00		1,160.00	38,840.00
05000001	34	COMBUSTIBLE, LUBRICANTES, PRODUCTOS QUIM				2,250,000.00	-1,738,000.00	512,000.00	1,386,000.00	93,380.00	219,380.00	-126,000.00	1,605,380.00	-1,093,380.00
05000001	35	PRODUCTOS DE CUERO, CAUCHO Y PLASTICO				3,550,000.00	1,091,000.00	4,641,000.00	2,976,316.80	131,404.80	1,663,024.00	86,629.83	4,639,340.80	1,659.20
05000001	36	PRODUCTOS DE MINERALES METALICOS Y NO M				220,000.00	108,000.00	328,000.00	247,274.83	40,236.46	34,174.46	18,793.46	281,449.29	46,550.71
05000001	39	PRODUCTOS Y UTILES VARIOS				15,000.00	90,000.00	105,000.00	103,820.00	0.00	0.00	0.00	103,820.00	1,180.00
05000001	61	MAQUINARIA Y EQUIPO				1,300,000.00	0.00	1,300,000.00						1,300,000.00
05000001	62	INMUEBLES				8,400,000.00	-8,009,000.00	391,000.00						391,000.00
05000001	87	DISMINUCION DE PASIVO CON PROVEEDORES				5,000,000.00	13,800,000.00	18,800,000.00	18,789,740.26	0.00	0.00	340,939.45	18,789,740.26	10,259.74
07000001	11	Sueldos para Cargos Fijos				31,000,000.00	-1,017,000.00	29,983,000.00	22,670,839.71		2,561,065.54	2,561,065.54	25,231,905.25	4,751,094.75
07000001	18	GRATIFICACIONES Y BONIFICACIONES				2,585,000.00	188,000.00	2,773,000.00				0.00		2,773,000.00
07000001	19	CONTRIBUCIONES A LA SEGURIDAD SOCIAL				4,398,900.00	-37,000.00	4,361,900.00	3,318,116.80		366,458.90	366,458.90	3,684,575.70	677,324.30
07000001	23	PUBLICIDAD, IMPRESION Y ENCUADERNACION				50,000.00	0.00	50,000.00						50,000.00

# AYUNTAMIENTO DEL DISTRITO NACIONAL

## EJECUCIÓN PRESUPUESTARIA DEL GASTO

CORRESPONDIENTE AL MES DE Octubre DEL AÑO 2010

CODIGO INSTITUCION 7001

Estructura Programática	Clasificador del Gasto	Denominación	Función	Fuente de Financiamiento	Organismo Financiador	Presupuesto			Acumulado Anterior	Ejecución del Gasto				Balance Disponible (9-14)
						Original	Variación	Actual		Compromiso	Devengado	Pagado	Devengado a la fecha (10+12)	
1	2	3	4	5	6	7	8	9	10	11	12	13	14	15
07000001	24	VIATICOS				263,810.00	-166,000.00	97,810.00	90,750.00	0.00	0.00	0.00	90,750.00	7,060.00
07000001	25	TRANSPORTE Y ALMACENAJE				50,000.00	0.00	50,000.00						50,000.00
07000001	26	ALQUILERES				75,000.00	0.00	75,000.00	31,500.00	9,000.00	9,000.00	4,500.00	40,500.00	34,500.00
07000001	29	OTROS SERVICIOS NO PERSONALES				2,750,000.00	-925,000.00	1,825,000.00	1,101,204.09	51,646.79	51,646.79	85,841.50	1,152,850.88	672,149.12
07000001	31	ALIMENTOS Y PRODUCTOS AGROFORESTALES				1,724,000.00	0.00	1,724,000.00	1,598,350.00	0.00	0.00	0.00	1,598,350.00	125,650.00
07000001	32	TEXTILES Y VESTUARIO				1,548,450.00	-100,000.00	1,448,450.00	2,494.00	0.00	0.00	0.00	2,494.00	1,445,956.00
07000001	33	PRODUCTOS DE PAPEL, CARTON E IMPRESOS				2,000,000.00	-1,984,000.00	16,000.00	10,788.00	0.00	0.00	0.00	10,788.00	5,212.00
07000001	34	COMBUSTIBLE, LUBRICANTES, PRODUCTOS QUIM				1,000,000.00	-924,600.00	75,400.00	475,861.92	0.00	38,400.00	-38,400.00	514,261.92	-438,861.92
07000001	35	PRODUCTOS DE CUERO, CAUCHO Y PLASTICO				39,000.00	100,000.00	139,000.00	74,987.17	0.00	0.00	0.00	74,987.17	64,012.83
07000001	36	PRODUCTOS DE MINERALES METALICOS Y NO M				48,000.00	0.00	48,000.00	7,771.84	0.00	0.00	0.00	7,771.84	40,228.16
07000001	39	PRODUCTOS Y UTILES VARIOS				800,000.00	0.00	800,000.00	680,589.59	0.00	0.00	19,800.00	680,589.59	119,410.41
07000001	42	TRANSFERENCIA CORRIENTES AL SECTOR PRIVA				50,401,580.00	11,050,576.00	61,452,156.00	43,439,261.18	194,000.00	6,318,348.92	11,983,507.24	49,757,610.10	11,694,545.90
07000001	61	MAQUINARIA Y EQUIPO				950,000.00	0.00	950,000.00	206,733.02	0.00	41,330.80	0.00	248,063.82	701,936.18
07000001	63	CONSTRUCCIONES Y MEJORAS				500,000.00	0.00	500,000.00						500,000.00
07000001	87	DISMINUCION DE PASIVO CON PROVEEDORES				2,000,000.00	0.00	2,000,000.00	1,718,227.92	135,133.35	258,402.65	11,500.00	1,976,630.57	23,369.43
07000002	11	Sueldos para Cargos Fijos				11,600,000.00	-30,000.00	11,570,000.00	8,346,181.45		704,356.20	704,356.20	9,050,537.65	2,519,462.35
07000002	15	HONORARIOS				1,500,000.00	0.00	1,500,000.00						1,500,000.00
07000002	18	GRATIFICACIONES Y BONIFICACIONES				967,000.00	-2,500.00	964,500.00				0.00		964,500.00
07000002	19	CONTRIBUCIONES A LA SEGURIDAD SOCIAL				1,647,990.00	-26,000.00	1,621,990.00	1,197,449.91		68,161.37	68,161.37	1,265,611.28	356,378.72
07000002	23	PUBLICIDAD, IMPRESION Y ENCUADERNACION				50,000.00	0.00	50,000.00	18,824.48	0.00	0.00	0.00	18,824.48	31,175.52
07000002	24	VIATICOS				550,000.00	-400,000.00	150,000.00						150,000.00
07000002	25	TRANSPORTE Y ALMACENAJE				80,000.00	0.00	80,000.00						80,000.00
07000002	26	ALQUILERES				650,000.00	-100,000.00	550,000.00	230,201.25	0.00	0.00	0.00	230,201.25	319,798.75
07000002	28	CONSERVACION,REPARACIONES MENORES Y CC				450,000.00	-400,000.00	50,000.00						50,000.00
07000002	29	OTROS SERVICIOS NO PERSONALES				3,400,000.00	-2,200,000.00	1,200,000.00	123,002.00	0.00	0.00	70,000.00	123,002.00	1,076,998.00
07000002	31	ALIMENTOS Y PRODUCTOS AGROFORESTALES				90,000.00	-15,000.00	75,000.00						75,000.00
07000002	32	TEXTILES Y VESTUARIO				350,000.00	-300,000.00	50,000.00						50,000.00
07000002	34	COMBUSTIBLE, LUBRICANTES, PRODUCTOS QUIM				400,000.00	-246,000.00	154,000.00	181,000.00		4,000.00	-4,000.00	185,000.00	-31,000.00
07000002	35	PRODUCTOS DE CUERO, CAUCHO Y PLASTICO				3,045,000.00	-2,845,000.00	200,000.00						200,000.00
07000002	36	PRODUCTOS DE MINERALES METALICOS Y NO M				1,700,000.00	-520,000.00	1,180,000.00						1,180,000.00
07000002	39	PRODUCTOS Y UTILES VARIOS				750,000.00	-500,000.00	250,000.00	184,150.00		0.00		184,150.00	65,850.00
07000002	61	MAQUINARIA Y EQUIPO				1,514,131.00	-400,000.00	1,114,131.00						1,114,131.00
07000002	87	DISMINUCION DE PASIVO CON PROVEEDORES				75,000.00	0.00	75,000.00						75,000.00

# AYUNTAMIENTO DEL DISTRITO NACIONAL

## EJECUCIÓN PRESUPUESTARIA DEL GASTO

CORRESPONDIENTE AL MES DE Octubre DEL AÑO 2010

CODIGO INSTITUCION 7001

Estructura Programática 1	Clasificador del Gasto 2	Denominación 3	Función 4	Fuente de Financiamiento 5	Organismo Financiador 6	Presupuesto			Acumulado Anterior 10	Ejecución del Gasto				Balance Disponible (9-14) 15
						Original 7	Variación 8	Actual 9		Compromiso 11	Devengado 12	Pagado 13	Devengado a la fecha (10+12) 14	
08000001	11	Sueldos para Cargos Fijos				29,987,016.00	4,618,000.00	34,605,016.00	25,355,924.39		3,085,136.66	3,078,051.66	28,441,061.05	6,163,954.95
08000001	18	GRATIFICACIONES Y BONIFICACIONES				2,498,918.00	366,000.00	2,864,918.00				0.00		2,864,918.00
08000001	19	CONTRIBUCIONES A LA SEGURIDAD SOCIAL				4,255,158.00	1,303,000.00	5,558,158.00	3,858,475.18		460,862.58	459,772.19	4,319,337.76	1,238,820.24
08000001	24	VIATICOS				35,000.00	0.00	35,000.00						35,000.00
08000001	29	OTROS SERVICIOS NO PERSONALES				18,200,000.00	-1,925,000.00	16,275,000.00	12,902,837.44	500,789.36	500,789.36	500,789.36	13,403,626.80	2,871,373.20
08000001	32	TEXTILES Y VESTUARIO				150,000.00	-50,000.00	100,000.00						100,000.00
08000001	34	COMBUSTIBLE, LUBRICANTES, PRODUCTOS QUIM				500,000.00	-356,500.00	143,500.00	305,000.00		20,300.00	-20,300.00	325,300.00	-181,800.00
08000001	42	TRANSFERENCIA CORRIENTES AL SECTOR PRIVA				70,000.00	250,000.00	320,000.00		0.00		0.00		320,000.00
08000001	87	DISMINUCION DE PASIVO CON PROVEEDORES				650,000.00	1,200,000.00	1,850,000.00	1,844,337.56	0.00	0.00	0.00	1,844,337.56	5,662.44
<b>TOTAL RD\$</b>						3,395,773,397.00	-18,364,544.88	3,377,408,852.12	2,137,892,815.38	134,419,406.22	245,700,012.49	197,333,298.90	2,383,592,827.87	993,816,024.25

Preparado Por \_\_\_\_\_

Revisado Por \_\_\_\_\_

Aprobado Por \_\_\_\_\_

# AYUNTAMIENTO DEL DISTRITO NACIONAL

## EJECUCIÓN PRESUPUESTARIA DEL GASTO

CORRESPONDIENTE AL MES DE Noviembre DEL AÑO 2010

CODIGO INSTITUCION 7001

Estructura Programática	Clasificador del Gasto	Denominación	Función	Fuente de Financiamiento	Organismo Financiador	Presupuesto			Acumulado Anterior	Ejecución del Gasto				Balance Disponible (9-14)
						Original	Variación	Actual		Compromiso	Devengado	Pagado	Devengado a la fecha (10+12)	
1	2	3	4	5	6	7	8	9	10	11	12	13	14	15
01000001	11	Sueldos para Cargos Fijos				53,000,000.00	2,220,000.00	55,220,000.00	46,350,709.91		4,318,616.40	4,318,616.40	50,669,326.31	4,550,673.69
01000001	16	DIETAS Y GASTOS DE REPRESENTACION				12,500,000.00	0.00	12,500,000.00	9,539,040.00	39,000.00	964,000.00	964,000.00	10,503,040.00	1,996,960.00
01000001	18	GRATIFICACIONES Y BONIFICACIONES				8,450,000.00	-269,000.00	8,181,000.00				0.00		8,181,000.00
01000001	19	CONTRIBUCIONES A LA SEGURIDAD SOCIAL				7,520,700.00	669,000.00	8,189,700.00	6,891,564.09		638,717.49	638,717.49	7,530,281.58	659,418.42
01000001	21	SERVICIOS DE COMUNICACIONES				3,000,000.00	1,000,000.00	4,000,000.00	2,861,063.54	340,712.08	340,712.08	1,153,939.58	3,201,775.62	798,224.38
01000001	23	PUBLICIDAD, IMPRESION Y ENCUADERNACION				350,000.00	0.00	350,000.00	118,030.00	118,030.00	0.00		118,030.00	231,970.00
01000001	24	VIATICOS				21,000,000.00	-1,000,000.00	20,000,000.00	15,258,594.40	0.00	1,485,000.00	1,485,000.00	16,743,594.40	3,256,405.60
01000001	25	TRANSPORTE Y ALMACENAJE				800,000.00	0.00	800,000.00	159,219.00	0.00	0.00	0.00	159,219.00	640,781.00
01000001	29	OTROS SERVICIOS NO PERSONALES				350,000.00	100,000.00	450,000.00	357,830.26	25,314.72	1,072.00	25,314.72	358,902.26	91,097.74
01000001	31	ALIMENTOS Y PRODUCTOS AGROFORESTALES				4,000,000.00	1,500,000.00	5,500,000.00	300,320.59	0.00	5,035,529.17	0.00	5,335,849.76	164,150.24
01000001	33	PRODUCTOS DE PAPEL, CARTON E IMPRESOS				1,300,000.00	-730,000.00	570,000.00	202,000.00	18,500.00	0.00	0.00	202,000.00	368,000.00
01000001	34	COMBUSTIBLE, LUBRICANTES, PRODUCTOS QUIM				8,900,000.00	0.00	8,900,000.00	7,015,149.70	0.00	0.00	700,000.00	7,015,149.70	1,884,850.30
01000001	35	PRODUCTOS DE CUERO, CAUCHO Y PLASTICO				150,000.00	0.00	150,000.00	20,207.20	0.00	2,146.00	0.00	22,353.20	127,646.80
01000001	39	PRODUCTOS Y UTILES VARIOS				35,000.00	0.00	35,000.00	23,947.70	0.00	0.00	0.00	23,947.70	11,052.30
01000001	42	TRANSFERENCIA CORRIENTES AL SECTOR PRIVA				4,000,000.00	-1,500,000.00	2,500,000.00	987,686.68	39,000.52	64,000.52	39,000.52	1,051,687.20	1,448,312.80
01000001	61	MAQUINARIA Y EQUIPO				2,500,000.00	0.00	2,500,000.00	592,917.55	0.00	0.00	0.00	592,917.55	1,907,082.45
01000001	69	OTROS ACTIVOS				50,000.00	0.00	50,000.00						50,000.00
01000001	87	DISMINUCION DE PASIVO CON PROVEEDORES				2,000,000.00	550,000.00	2,550,000.00	2,478,084.09	0.00	0.00	0.00	2,478,084.09	71,915.91
01000002	11	Sueldos para Cargos Fijos				3,318,000.00	-2,220,000.00	1,098,000.00	553,000.00		0.00	0.00	553,000.00	545,000.00
01000002	18	GRATIFICACIONES Y BONIFICACIONES				276,500.00	0.00	276,500.00						276,500.00
01000002	19	CONTRIBUCIONES A LA SEGURIDAD SOCIAL				470,824.00	-400,000.00	70,824.00	68,985.24		0.00	0.00	68,985.24	1,838.76
01000002	32	TEXTILES Y VESTUARIO				45,000.00	0.00	45,000.00						45,000.00
01000002	33	PRODUCTOS DE PAPEL, CARTON E IMPRESOS				70,000.00	0.00	70,000.00						70,000.00
01000002	34	COMBUSTIBLE, LUBRICANTES, PRODUCTOS QUIM				96,000.00	-56,000.00	40,000.00	48,000.00		8,000.00	-8,000.00	56,000.00	-16,000.00
01000002	39	PRODUCTOS Y UTILES VARIOS				15,000.00	0.00	15,000.00						15,000.00
01000002	61	MAQUINARIA Y EQUIPO				100,000.00	0.00	100,000.00						100,000.00
02000001	11	Sueldos para Cargos Fijos				35,646,146.00	-4,711,500.00	30,934,646.00	25,350,108.45	4,000.00	2,550,066.70	2,550,066.70	27,900,175.15	3,034,470.85
02000001	12	SUELDOS PERSONAL TEMPORERO				400,000.00	697,000.00	1,097,000.00	852,500.00	77,500.00	77,500.00	155,000.00	930,000.00	167,000.00
02000001	15	HONORARIOS				300,000.00	0.00	300,000.00						300,000.00
02000001	18	GRATIFICACIONES Y BONIFICACIONES				3,000,700.00	-426,500.00	2,574,200.00		0.00		0.00		2,574,200.00
02000001	19	CONTRIBUCIONES A LA SEGURIDAD SOCIAL				5,085,613.00	-1,058,244.88	4,027,368.12	3,247,243.44		321,471.38	321,471.38	3,568,714.82	458,653.30
02000001	23	PUBLICIDAD, IMPRESION Y ENCUADERNACION				535,000.00	-233,000.00	302,000.00	154,860.00	0.00	0.00	0.00	154,860.00	147,140.00
02000001	24	VIATICOS				2,620,000.00	675,000.00	3,295,000.00	2,102,628.56	74,460.00	74,460.00	74,460.00	2,177,088.56	1,117,911.44

# AYUNTAMIENTO DEL DISTRITO NACIONAL

## EJECUCIÓN PRESUPUESTARIA DEL GASTO

CORRESPONDIENTE AL MES DE Noviembre DEL AÑO 2010

CODIGO INSTITUCION 7001

Estructura Programática	Clasificador del Gasto	Denominación	Función	Fuente de Financiamiento	Organismo Financiador	Presupuesto			Acumulado Anterior	Ejecución del Gasto				Balance Disponible (9-14)
						Original	Variación	Actual		Compromiso	Devengado	Pagado	Devengado a la fecha (10+12)	
1	2	3	4	5	6	7	8	9	10	11	12	13	14	15
02000001	25	TRANSPORTE Y ALMACENAJE				3,765,000.00	-1,570,000.00	2,195,000.00	1,509,708.00	0.00	0.00	0.00	1,509,708.00	685,292.00
02000001	26	ALQUILERES				570,000.00	200,000.00	770,000.00	599,822.71	10,220.02	50,633.42	51,670.42	650,456.13	119,543.87
02000001	27	SEGUROS				3,000.00	-3,000.00	0.00						0.00
02000001	28	CONSERVACION,REPARACIONES MENORES Y CC				35,000.00	-20,000.00	15,000.00						15,000.00
02000001	29	OTROS SERVICIOS NO PERSONALES				12,092,050.00	-6,737,000.00	5,355,050.00	4,680,677.64	91,279.35	107,006.48	97,679.35	4,787,684.12	567,365.88
02000001	31	ALIMENTOS Y PRODUCTOS AGROFORESTALES				1,260,000.00	475,000.00	1,735,000.00	1,297,167.60	61,320.00	0.00	67,352.00	1,297,167.60	437,832.40
02000001	32	TEXTILES Y VESTUARIO				100,000.00	270,000.00	370,000.00	128,044.28	50,999.90	96,837.30	50,999.90	224,881.58	145,118.42
02000001	33	PRODUCTOS DE PAPEL, CARTON E IMPRESOS				345,000.00	30,000.00	375,000.00	250,432.40	4,640.00	3,700.00	0.00	254,132.40	120,867.60
02000001	34	COMBUSTIBLE, LUBRICANTES, PRODUCTOS QUIM				2,176,000.00	-1,429,300.00	746,700.00	1,735,700.08	0.00	135,500.00	-135,500.00	1,871,200.08	-1,124,500.08
02000001	35	PRODUCTOS DE CUERO, CAUCHO Y PLASTICO				135,000.00	-50,000.00	85,000.00	10,476.55	0.00	7,528.41	0.00	18,004.96	66,995.04
02000001	36	PRODUCTOS DE MINERALES METALICOS Y NO M				135,000.00	25,000.00	160,000.00	42,196.65	36,656.00	45,793.23	36,656.00	87,989.88	72,010.12
02000001	39	PRODUCTOS Y UTILES VARIOS				90,000.00	90,000.00	180,000.00	108,822.37	0.00	934.64	0.00	109,757.01	70,242.99
02000001	42	TRANSFERENCIA CORRIENTES AL SECTOR PRIVA				950,000.00	-300,000.00	650,000.00	536,254.56	10,000.00	10,000.00	10,000.00	546,254.56	103,745.44
02000001	61	MAQUINARIA Y EQUIPO				1,657,000.00	-150,000.00	1,507,000.00	434,567.60	18,688.76	43,466.36	18,688.76	478,033.96	1,028,966.04
02000001	87	DISMINUCION DE PASIVO CON PROVEEDORES				2,395,000.00	0.00	2,395,000.00	2,328,220.74	2,262.00	0.00	2,262.00	2,328,220.74	66,779.26
0200000101	11	Sueldos para Cargos Fijos				25,708,004.00	5,409,000.00	31,117,004.00	25,813,645.09		2,663,300.48	2,663,300.48	28,476,945.57	2,640,058.43
0200000101	18	GRATIFICACIONES Y BONIFICACIONES				2,142,000.00	251,000.00	2,393,000.00				0.00		2,393,000.00
0200000101	19	CONTRIBUCIONES A LA SEGURIDAD SOCIAL				3,647,965.00	515,000.00	4,162,965.00	3,460,840.77		352,438.49	352,438.49	3,813,279.26	349,685.74
0200000101	23	PUBLICIDAD, IMPRESION Y ENCUADERNACION				35,000.00	50,000.00	85,000.00	43,700.00	0.00	0.00	0.00	43,700.00	41,300.00
0200000101	24	VIATICOS				700,000.00	0.00	700,000.00	339,905.50	0.00	0.00	55,650.00	339,905.50	360,094.50
0200000101	25	TRANSPORTE Y ALMACENAJE				650,000.00	0.00	650,000.00						650,000.00
0200000101	26	ALQUILERES				40,000.00	150,000.00	190,000.00	69,242.00	4,988.00	86,930.00	4,988.00	156,172.00	33,828.00
0200000101	28	CONSERVACION,REPARACIONES MENORES Y CC				60,000.00	-50,000.00	10,000.00						10,000.00
0200000101	29	OTROS SERVICIOS NO PERSONALES				2,200,000.00	-600,000.00	1,600,000.00	1,060,725.99	5,500.00	5,500.00	5,500.00	1,066,225.99	533,774.01
0200000101	31	ALIMENTOS Y PRODUCTOS AGROFORESTALES				400,000.00	-100,000.00	300,000.00	142,897.60	0.00	0.00	0.00	142,897.60	157,102.40
0200000101	32	TEXTILES Y VESTUARIO				75,000.00	0.00	75,000.00	72,663.56	0.00	0.00	0.00	72,663.56	2,336.44
0200000101	33	PRODUCTOS DE PAPEL, CARTON E IMPRESOS				200,000.00	0.00	200,000.00	146,927.92	4,640.00	0.00	0.00	146,927.92	53,072.08
0200000101	34	COMBUSTIBLE, LUBRICANTES, PRODUCTOS QUIM				450,000.00	-395,500.00	54,500.00	427,500.00		68,000.00	-68,000.00	495,500.00	-441,000.00
0200000101	35	PRODUCTOS DE CUERO, CAUCHO Y PLASTICO				50,000.00	0.00	50,000.00	18,676.00	0.00	0.00	0.00	18,676.00	31,324.00
0200000101	36	PRODUCTOS DE MINERALES METALICOS Y NO M				20,000.00	0.00	20,000.00	4,899.98	0.00	0.00	0.00	4,899.98	15,100.02
0200000101	39	PRODUCTOS Y UTILES VARIOS				15,000.00	0.00	15,000.00	14,355.00	0.00	0.00	0.00	14,355.00	645.00
0200000101	43	TRANSFERENCIAS CORRIENTES AL SECTOR PUB				11,334,588.00	-9,708,000.00	1,626,588.00						1,626,588.00
0200000101	61	MAQUINARIA Y EQUIPO				250,000.00	0.00	250,000.00	232,964.75	0.00	0.00	0.00	232,964.75	17,035.25



# AYUNTAMIENTO DEL DISTRITO NACIONAL

## EJECUCIÓN PRESUPUESTARIA DEL GASTO

CORRESPONDIENTE AL MES DE Noviembre DEL AÑO 2010

CODIGO INSTITUCION 7001

Estructura Programática	Clasificador del Gasto	Denominación	Función	Fuente de Financiamiento	Organismo Financiador	Presupuesto			Acumulado Anterior	Ejecución del Gasto				Balance Disponible (9-14)
						Original	Variación	Actual		Compromiso	Devengado	Pagado	Devengado a la fecha (10+12)	
1	2	3	4	5	6	7	8	9	10	11	12	13	14	15
0200000101	87	DISMINUCION DE PASIVO CON PROVEEDORES				150,000.00	500,000.00	650,000.00	639,587.26	0.00	0.00	0.00	639,587.26	10,412.74
0200000102	11	Sueldos para Cargos Fijos				12,600,000.00	2,107,000.00	14,707,000.00	11,890,201.26		1,169,863.83	1,169,863.83	13,060,065.09	1,646,934.91
0200000102	13	SOBRESUELDOS				2,000,000.00	-1,112,000.00	888,000.00	56,584.80		0.00		56,584.80	831,415.20
0200000102	18	GRATIFICACIONES Y BONIFICACIONES				1,042,000.00	227,000.00	1,269,000.00				0.00		1,269,000.00
0200000102	19	CONTRIBUCIONES A LA SEGURIDAD SOCIAL				1,789,000.00	341,000.00	2,130,000.00	1,728,550.26		170,251.44	170,251.44	1,898,801.70	231,198.30
0200000102	23	PUBLICIDAD, IMPRESION Y ENCUADERNACION				50,000.00	-22,000.00	28,000.00						28,000.00
0200000102	24	VIATICOS				50,000.00	0.00	50,000.00	2,500.00	0.00	0.00	0.00	2,500.00	47,500.00
0200000102	25	TRANSPORTE Y ALMACENAJE				95,000.00	0.00	95,000.00						95,000.00
0200000102	29	OTROS SERVICIOS NO PERSONALES				1,700,000.00	-148,000.00	1,552,000.00	1,153,263.08	23,346.03	12,120.81	23,346.03	1,165,383.89	386,616.11
0200000102	33	PRODUCTOS DE PAPEL, CARTON E IMPRESOS				125,000.00	-50,000.00	75,000.00	15,128.75	0.00	0.00	0.00	15,128.75	59,871.25
0200000102	34	COMBUSTIBLE, LUBRICANTES, PRODUCTOS QUIM				260,000.00	-104,000.00	156,000.00	88,000.00		16,000.00	-16,000.00	104,000.00	52,000.00
0200000102	36	PRODUCTOS DE MINERALES METALICOS Y NO M				30,000.00	0.00	30,000.00	11,800.00		0.00		11,800.00	18,200.00
0200000102	39	PRODUCTOS Y UTILES VARIOS				35,000.00	0.00	35,000.00	6,048.28		0.00		6,048.28	28,951.72
0200000102	61	MAQUINARIA Y EQUIPO				500,000.00	0.00	500,000.00	110,956.32		0.00		110,956.32	389,043.68
0200000102	87	DISMINUCION DE PASIVO CON PROVEEDORES				1,050,000.00	50,000.00	1,100,000.00	171,117.29	0.00	0.00	0.00	171,117.29	928,882.71
0200000103	11	Sueldos para Cargos Fijos				4,175,737.00	-140,586.00	4,035,151.00	3,224,105.77		320,284.50	320,284.50	3,544,390.27	490,760.73
0200000103	18	GRATIFICACIONES Y BONIFICACIONES				347,980.00	0.00	347,980.00				0.00		347,980.00
0200000103	19	CONTRIBUCIONES A LA SEGURIDAD SOCIAL				592,537.00	-60,000.00	532,537.00	436,744.21		43,373.87	43,373.87	480,118.08	52,418.92
0200000103	23	PUBLICIDAD, IMPRESION Y ENCUADERNACION				3,000,000.00	-950,000.00	2,050,000.00	1,180,248.72	116,000.00	116,000.00	84,912.00	1,296,248.72	753,751.28
0200000103	24	VIATICOS				60,000.00	0.00	60,000.00						60,000.00
0200000103	29	OTROS SERVICIOS NO PERSONALES				60,000.00	0.00	60,000.00	4,785.00	0.00	0.00	0.00	4,785.00	55,215.00
0200000103	33	PRODUCTOS DE PAPEL, CARTON E IMPRESOS				165,000.00	0.00	165,000.00	71,035.00	0.00	37,000.00	0.00	108,035.00	56,965.00
0200000103	34	COMBUSTIBLE, LUBRICANTES, PRODUCTOS QUIM				25,000.00	60,000.00	85,000.00	77,000.00		13,000.00	-13,000.00	90,000.00	-5,000.00
0200000103	36	PRODUCTOS DE MINERALES METALICOS Y NO M				5,000.00	0.00	5,000.00	452.40	0.00	0.00	0.00	452.40	4,547.60
0200000103	39	PRODUCTOS Y UTILES VARIOS				3,500.00	0.00	3,500.00						3,500.00
0200000103	42	TRANSFERENCIA CORRIENTES AL SECTOR PRIVA				65,000.00	0.00	65,000.00	40,000.00	5,000.00	5,000.00	5,000.00	45,000.00	20,000.00
0200000103	61	MAQUINARIA Y EQUIPO				75,000.00	0.00	75,000.00	35,624.76	0.00	0.00	0.00	35,624.76	39,375.24
0200000103	87	DISMINUCION DE PASIVO CON PROVEEDORES				1,000,000.00	800,000.00	1,800,000.00	1,792,917.79	0.00	0.00	0.00	1,792,917.79	7,082.21
02000002	11	Sueldos para Cargos Fijos				37,528,124.00	1,082,300.00	38,610,424.00	30,039,693.32		2,834,910.22	2,834,910.22	32,874,603.54	5,735,820.46
02000002	18	GRATIFICACIONES Y BONIFICACIONES				3,127,344.00	-221,000.00	2,906,344.00				0.00		2,906,344.00
02000002	19	CONTRIBUCIONES A LA SEGURIDAD SOCIAL				5,325,263.00	206,000.00	5,531,263.00	4,315,113.98		409,072.33	409,072.33	4,724,186.31	807,076.69
02000002	21	SERVICIOS DE COMUNICACIONES				11,020,000.00	10,000,000.00	21,020,000.00	14,784,408.46	1,885,266.33	1,903,836.15	4,173,144.76	16,688,244.61	4,331,755.39
02000002	22	SERVICIOS BASICOS				200,000.00	0.00	200,000.00						200,000.00

# AYUNTAMIENTO DEL DISTRITO NACIONAL

## EJECUCIÓN PRESUPUESTARIA DEL GASTO

CORRESPONDIENTE AL MES DE Noviembre DEL AÑO 2010

CODIGO INSTITUCION 7001

Estructura Programática	Clasificador del Gasto	Denominación	Función	Fuente de Financiamiento	Organismo Financiador	Presupuesto			Acumulado Anterior	Ejecución del Gasto				Balance Disponible (9-14)
						Original	Variación	Actual		Compromiso	Devengado	Pagado	Devengado a la fecha (10+12)	
1	2	3	4	5	6	7	8	9	10	11	12	13	14	15
02000002	23	PUBLICIDAD, IMPRESION Y ENCUADERNACION				850,000.00	0.00	850,000.00	347,960.17	0.00	0.00	80,372.07	347,960.17	502,039.83
02000002	24	VIATICOS				200,000.00	0.00	200,000.00	54,538.20	0.00	0.00	0.00	54,538.20	145,461.80
02000002	25	TRANSPORTE Y ALMACENAJE				90,000.00	0.00	90,000.00	20,700.00	0.00	0.00	0.00	20,700.00	69,300.00
02000002	26	ALQUILERES				465,000.00	8,000,000.00	8,465,000.00	457,776.45	3,000.00	3,000.00	3,000.00	460,776.45	8,004,223.55
02000002	27	SEGUROS				1,800,000.00	0.00	1,800,000.00	39,035.03	54,313.97	54,313.97	7,914.34	93,349.00	1,706,651.00
02000002	28	CONSERVACION,REPARACIONES MENORES Y CC				45,000.00	0.00	45,000.00						45,000.00
02000002	29	OTROS SERVICIOS NO PERSONALES				9,700,000.00	700,000.00	10,400,000.00	7,638,320.45	369,726.63	560,640.71	540,821.50	8,198,961.16	2,201,038.84
02000002	31	ALIMENTOS Y PRODUCTOS AGROFORESTALES				12,000.00	0.00	12,000.00						12,000.00
02000002	32	TEXTILES Y VESTUARIO				440,000.00	0.00	440,000.00	109,040.00	0.00	0.00	0.00	109,040.00	330,960.00
02000002	33	PRODUCTOS DE PAPEL, CARTON E IMPRESOS				7,080,000.00	-3,700,000.00	3,380,000.00	1,820,680.63	0.00	2,296.80	520,948.75	1,822,977.43	1,557,022.57
02000002	34	COMBUSTIBLE, LUBRICANTES, PRODUCTOS QUIM				5,200,000.00	7,340,800.00	12,540,800.00	3,301,235.73	126,000.00	-189,642.80	-586,200.00	3,111,592.93	9,429,207.07
02000002	35	PRODUCTOS DE CUERO, CAUCHO Y PLASTICO				200,000.00	4,997,000.00	5,197,000.00	38,427.15	0.00	890.88	0.00	39,318.03	5,157,681.97
02000002	36	PRODUCTOS DE MINERALES METALICOS Y NO M				55,000.00	3,000.00	58,000.00	57,476.04	0.00	0.00	0.00	57,476.04	523.96
02000002	39	PRODUCTOS Y UTILES VARIOS				4,270,000.00	-1,000,000.00	3,270,000.00	2,214,991.40	14,123.12	45,883.46	94,996.44	2,260,874.86	1,009,125.14
02000002	42	TRANSFERENCIA CORRIENTES AL SECTOR PRIVA				50,000.00	0.00	50,000.00	34,490.00	0.00	0.00	0.00	34,490.00	15,510.00
02000002	61	MAQUINARIA Y EQUIPO				3,750,000.00	0.00	3,750,000.00	595,603.90	189,063.64	266,063.64	189,063.64	861,667.54	2,888,332.46
02000002	81	AMORTIZACION DE PRESTAMOS INTERNOS				288,000,000.00	5,000,000.00	293,000,000.00	192,457,615.09		0.00	17,806,346.85	192,457,615.09	100,542,384.91
02000002	87	DISMINUCION DE PASIVO CON PROVEEDORES				102,000,000.00	-63,090,000.00	38,910,000.00	20,139,119.21	462,751.53	599,183.30	1,828,419.30	20,738,302.51	18,171,697.49
02000002	91	INTERESES DE LA DEUDA PUBLICA INTERNA				15,000,000.00	-5,000,000.00	10,000,000.00	6,061,941.71		0.00	0.00	6,061,941.71	3,938,058.29
02000002	93	COMISIONES Y OTROS GASTOS BANCARIOS DE L				1,000,000.00	0.00	1,000,000.00						1,000,000.00
0200000203	11	Sueldos para Cargos Fijos				6,700,000.00	-730,000.00	5,970,000.00	4,923,190.89		469,500.00	469,500.00	5,392,690.89	577,309.11
0200000203	18	GRATIFICACIONES Y BONIFICACIONES				4,200,000.00	0.00	4,200,000.00	70,784.84	0.00	0.00	0.00	70,784.84	4,129,215.16
0200000203	19	CONTRIBUCIONES A LA SEGURIDAD SOCIAL				950,730.00	-13,000.00	937,730.00	670,527.61		63,702.88	63,702.88	734,230.49	203,499.51
0200000203	23	PUBLICIDAD, IMPRESION Y ENCUADERNACION				150,000.00	-150,000.00	0.00						0.00
0200000203	26	ALQUILERES				100,000.00	-100,000.00	0.00						0.00
0200000203	27	SEGUROS				32,000,000.00	-11,100,000.00	20,900,000.00	18,880,225.47	800,000.00	0.00	3,783,111.00	18,880,225.47	2,019,774.53
0200000203	28	CONSERVACION,REPARACIONES MENORES Y CC				20,000.00	-12,000.00	8,000.00	7,210.56	1,914.00	0.00	0.00	7,210.56	789.44
0200000203	29	OTROS SERVICIOS NO PERSONALES				201,000.00	0.00	201,000.00	70,912.48	0.00	1,914.00	0.00	72,826.48	128,173.52
0200000203	31	ALIMENTOS Y PRODUCTOS AGROFORESTALES				2,500,000.00	1,348,000.00	3,848,000.00	1,038,675.00	0.00	2,600,000.00	0.00	3,638,675.00	209,325.00
0200000203	33	PRODUCTOS DE PAPEL, CARTON E IMPRESOS				85,000.00	-80,000.00	5,000.00	1,160.00	1,160.00	2,296.80	0.00	3,456.80	1,543.20
0200000203	34	COMBUSTIBLE, LUBRICANTES, PRODUCTOS QUIM				100,000.00	-98,000.00	2,000.00	84,000.00		14,000.00	-14,000.00	98,000.00	-96,000.00
0200000203	35	PRODUCTOS DE CUERO, CAUCHO Y PLASTICO				60,000.00	-60,000.00	0.00						0.00
0200000203	36	PRODUCTOS DE MINERALES METALICOS Y NO M				20,000.00	-15,000.00	5,000.00	4,319.84	0.00	0.00	0.00	4,319.84	680.16

# AYUNTAMIENTO DEL DISTRITO NACIONAL

## EJECUCIÓN PRESUPUESTARIA DEL GASTO

CORRESPONDIENTE AL MES DE Noviembre DEL AÑO 2010

CODIGO INSTITUCION 7001

Estructura Programática	Clasificador del Gasto	Denominación	Función	Fuente de Financiamiento	Organismo Financiador	Presupuesto			Acumulado Anterior	Ejecución del Gasto				Balance Disponible (9-14)
						Original	Variación	Actual		Compromiso	Devengado	Pagado	Devengado a la fecha (10+12)	
1	2	3	4	5	6	7	8	9	10	11	12	13	14	15
0200000203	39	PRODUCTOS Y UTILES VARIOS				35,000.00	-3,000.00	32,000.00	18,832.83	12,996.64	12,996.64	12,996.64	31,829.47	170.53
0200000203	41	Prestaciones de la seguridad social				80,000,000.00	-552,000.00	79,448,000.00	59,584,013.21	0.00	6,583,330.83	6,405,482.89	66,167,344.04	13,280,655.96
0200000203	42	TRANSFERENCIA CORRIENTES AL SECTOR PRIVA				9,144,000.00	-9,075,000.00	69,000.00	500.00		0.00	0.00	500.00	68,500.00
0200000203	61	MAQUINARIA Y EQUIPO				300,000.00	-231,000.00	69,000.00	60,047.28	2,306.08	7,990.08	2,306.08	68,037.36	962.64
0200000203	87	DISMINUCION DE PASIVO CON PROVEEDORES				1,500,000.00	4,800,000.00	6,300,000.00	6,254,320.95	200,000.00	0.00	200,000.00	6,254,320.95	45,679.05
0200000301	11	Sueldos para Cargos Fijos				46,336,776.00	13,435,600.00	59,772,376.00	49,964,889.27		4,862,529.75	4,862,529.75	54,827,419.02	4,944,956.98
0200000301	13	SOBRESUELDOS				5,000,000.00	-1,861,600.00	3,138,400.00	884,920.07	0.00	257,202.86	0.00	1,142,122.93	1,996,277.07
0200000301	18	GRATIFICACIONES Y BONIFICACIONES				3,861,398.00	989,439.00	4,850,837.00				0.00		4,850,837.00
0200000301	19	CONTRIBUCIONES A LA SEGURIDAD SOCIAL				6,575,188.00	2,719,000.00	9,294,188.00	7,715,566.55		733,657.17	733,657.17	8,449,223.72	844,964.28
0200000301	22	SERVICIOS BASICOS				10,800,000.00	-9,623,000.00	1,177,000.00						1,177,000.00
0200000301	24	VIATICOS				35,000.00	30,000.00	65,000.00	49,500.00	0.00	0.00	0.00	49,500.00	15,500.00
0200000301	26	ALQUILERES				2,000,000.00	0.00	2,000,000.00	1,055,898.75	43,600.00	43,600.00	43,600.00	1,099,498.75	900,501.25
0200000301	29	OTROS SERVICIOS NO PERSONALES				92,000,000.00	-16,950,000.00	75,050,000.00	65,044,664.89	9,122,563.66	9,122,563.66	9,135,211.83	74,167,228.55	882,771.45
0200000301	34	COMBUSTIBLE, LUBRICANTES, PRODUCTOS QUIM				700,000.00	-562,100.00	137,900.00	684,000.00		81,100.00	-81,100.00	765,100.00	-627,200.00
0200000301	35	PRODUCTOS DE CUERO, CAUCHO Y PLASTICO				170,000.00	30,000.00	200,000.00	104,100.60	0.00	0.00	0.00	104,100.60	95,899.40
0200000301	36	PRODUCTOS DE MINERALES METALICOS Y NO M				10,000.00	152,000.00	162,000.00	130,526.78	0.00	0.00	0.00	130,526.78	31,473.22
0200000301	39	PRODUCTOS Y UTILES VARIOS				125,000.00	6,000.00	131,000.00	130,128.00	0.00	0.00	0.00	130,128.00	872.00
0200000301	61	MAQUINARIA Y EQUIPO				600,000.00	1,400,000.00	2,000,000.00	1,961,825.33	0.00	0.00	0.00	1,961,825.33	38,174.67
0200000301	87	DISMINUCION DE PASIVO CON PROVEEDORES				10,000,000.00	14,750,000.00	24,750,000.00	23,742,660.16	809,514.83	809,514.83	485,806.15	24,552,174.99	197,825.01
0200000303	11	Sueldos para Cargos Fijos				5,209,000.00	404,000.00	5,613,000.00	4,666,305.94		459,154.46	459,154.46	5,125,460.40	487,539.60
0200000303	13	SOBRESUELDOS				350,000.00	-130,000.00	220,000.00	133,989.59	0.00	0.00	0.00	133,989.59	86,010.41
0200000303	18	GRATIFICACIONES Y BONIFICACIONES				434,050.00	366,000.00	800,050.00				0.00		800,050.00
0200000303	19	CONTRIBUCIONES A LA SEGURIDAD SOCIAL				739,157.00	77,000.00	816,157.00	677,277.58		65,366.77	65,366.77	742,644.35	73,512.65
0200000303	29	OTROS SERVICIOS NO PERSONALES				34,000.00	30,000.00	64,000.00	48,493.41	0.00	9,163.65	0.00	57,657.06	6,342.94
0200000303	33	PRODUCTOS DE PAPEL, CARTON E IMPRESOS				50,000.00	-30,000.00	20,000.00	1,160.00	1,160.00	0.00		1,160.00	18,840.00
0200000303	34	COMBUSTIBLE, LUBRICANTES, PRODUCTOS QUIM				120,000.00	-111,900.00	8,100.00	76,100.00		5,800.00	-5,800.00	81,900.00	-73,800.00
0200000303	61	MAQUINARIA Y EQUIPO				65,000.00	0.00	65,000.00						65,000.00
0200000303	87	DISMINUCION DE PASIVO CON PROVEEDORES				200,000.00	160,000.00	360,000.00	313,904.86	0.00	40,484.00	0.00	354,388.86	5,611.14
02000004	11	Sueldos para Cargos Fijos				25,840,000.00	784,000.00	26,624,000.00	21,471,137.71		2,067,267.10	2,067,267.10	23,538,404.81	3,085,595.19
02000004	13	SOBRESUELDOS				1,400,000.00	-1,246,000.00	154,000.00	23,999.53		0.00		23,999.53	130,000.47
02000004	18	GRATIFICACIONES Y BONIFICACIONES				2,154,000.00	71,000.00	2,225,000.00				0.00		2,225,000.00
02000004	19	CONTRIBUCIONES A LA SEGURIDAD SOCIAL				3,666,700.00	252,000.00	3,918,700.00	3,157,940.43		302,933.26	302,933.26	3,460,873.69	457,826.31
02000004	24	VIATICOS				185,000.00	0.00	185,000.00	34,595.00	0.00	0.00	0.00	34,595.00	150,405.00

# AYUNTAMIENTO DEL DISTRITO NACIONAL

## EJECUCIÓN PRESUPUESTARIA DEL GASTO

CORRESPONDIENTE AL MES DE Noviembre DEL AÑO 2010

CODIGO INSTITUCION 7001

Estructura Programática	Clasificador del Gasto	Denominación	Función	Fuente de Financiamiento	Organismo Financiador	Presupuesto			Acumulado Anterior	Ejecución del Gasto				Balance Disponible (9-14)
						Original	Variación	Actual		Compromiso	Devengado	Pagado	Devengado a la fecha (10+12)	
1	2	3	4	5	6	7	8	9	10	11	12	13	14	15
02000004	26	ALQUILERES				2,200,000.00	-800,000.00	1,400,000.00	1,278,857.72	0.00	0.00	150,075.00	1,278,857.72	121,142.28
02000004	29	OTROS SERVICIOS NO PERSONALES				700,000.00	143,000.00	843,000.00	327,365.34	15,533.22	0.00	48,611.78	327,365.34	515,634.66
02000004	33	PRODUCTOS DE PAPEL, CARTON E IMPRESOS				20,000.00	0.00	20,000.00						20,000.00
02000004	34	COMBUSTIBLE, LUBRICANTES, PRODUCTOS QUIM				380,000.00	-235,000.00	145,000.00	214,500.00		20,500.00	-20,500.00	235,000.00	-90,000.00
02000004	35	PRODUCTOS DE CUERO, CAUCHO Y PLASTICO				52,500.00	0.00	52,500.00						52,500.00
02000004	36	PRODUCTOS DE MINERALES METALICOS Y NO M				23,000.00	0.00	23,000.00						23,000.00
02000004	61	MAQUINARIA Y EQUIPO				250,000.00	2,700,000.00	2,950,000.00	1,667,431.00	0.00	0.00	0.00	1,667,431.00	1,282,569.00
02000004	63	CONSTRUCCIONES Y MEJORAS				25,000.00	0.00	25,000.00						25,000.00
02000004	87	DISMINUCION DE PASIVO CON PROVEEDORES				1,900,000.00	2,025,000.00	3,925,000.00	3,870,740.70	0.00	0.00	0.00	3,870,740.70	54,259.30
02000005	11	Sueldos para Cargos Fijos				5,970,000.00	-420,000.00	5,550,000.00	4,629,129.00		454,500.00	454,500.00	5,083,629.00	466,371.00
02000005	18	GRATIFICACIONES Y BONIFICACIONES				497,455.00	-40,000.00	457,455.00				0.00		457,455.00
02000005	19	CONTRIBUCIONES A LA SEGURIDAD SOCIAL				847,143.00	-43,000.00	804,143.00	658,802.45		64,572.55	64,572.55	723,375.00	80,768.00
02000005	21	SERVICIOS DE COMUNICACIONES				25,000.00	0.00	25,000.00						25,000.00
02000005	23	PUBLICIDAD, IMPRESION Y ENCUADERNACION				75,000.00	230,000.00	305,000.00	168,338.04	0.00	0.00	0.00	168,338.04	136,661.96
02000005	24	VIATICOS				35,000.00	0.00	35,000.00						35,000.00
02000005	26	ALQUILERES				15,000.00	0.00	15,000.00						15,000.00
02000005	29	OTROS SERVICIOS NO PERSONALES				3,900,000.00	98,000.00	3,998,000.00	3,354,649.56	334,560.00	334,560.00	334,560.00	3,689,209.56	308,790.44
02000005	31	ALIMENTOS Y PRODUCTOS AGROFORESTALES				40,000.00	0.00	40,000.00						40,000.00
02000005	32	TEXTILES Y VESTUARIO				100,000.00	-100,000.00	0.00						0.00
02000005	33	PRODUCTOS DE PAPEL, CARTON E IMPRESOS				30,000.00	0.00	30,000.00	12,760.00	1,160.00	0.00	0.00	12,760.00	17,240.00
02000005	34	COMBUSTIBLE, LUBRICANTES, PRODUCTOS QUIM				96,000.00	-96,000.00	0.00	40,000.00		8,000.00	-8,000.00	48,000.00	-48,000.00
02000005	35	PRODUCTOS DE CUERO, CAUCHO Y PLASTICO				25,000.00	0.00	25,000.00						25,000.00
02000005	36	PRODUCTOS DE MINERALES METALICOS Y NO M				20,000.00	0.00	20,000.00						20,000.00
02000005	39	PRODUCTOS Y UTILES VARIOS				75,000.00	0.00	75,000.00	29,139.00	0.00	0.00	0.00	29,139.00	45,861.00
02000005	42	TRANSFERENCIA CORRIENTES AL SECTOR PRIVA				60,000.00	-50,000.00	10,000.00						10,000.00
02000005	61	MAQUINARIA Y EQUIPO				350,000.00	-300,000.00	50,000.00	42,429.50	0.00	0.00	0.00	42,429.50	7,570.50
02000005	69	OTROS ACTIVOS				1,900,000.00	-1,900,000.00	0.00						0.00
02000005	87	DISMINUCION DE PASIVO CON PROVEEDORES				200,000.00	870,000.00	1,070,000.00	1,063,406.40	0.00	0.00	0.00	1,063,406.40	6,593.60
0200000501	11	Sueldos para Cargos Fijos				3,300,000.00	463,000.00	3,763,000.00	3,132,028.70		311,607.87	311,607.87	3,443,636.57	319,363.43
0200000501	18	GRATIFICACIONES Y BONIFICACIONES				275,000.00	41,000.00	316,000.00				0.00		316,000.00
0200000501	19	CONTRIBUCIONES A LA SEGURIDAD SOCIAL				468,270.00	172,000.00	640,270.00	439,539.47		43,685.18	43,685.18	483,224.65	157,045.35
0200000501	29	OTROS SERVICIOS NO PERSONALES				400,000.00	20,000.00	420,000.00	501,710.32	0.00	0.00	0.00	501,710.32	-81,710.32
0200000501	34	COMBUSTIBLE, LUBRICANTES, PRODUCTOS QUIM				80,000.00	-62,500.00	17,500.00	79,500.00		8,000.00	-8,000.00	87,500.00	-70,000.00

# AYUNTAMIENTO DEL DISTRITO NACIONAL

## EJECUCIÓN PRESUPUESTARIA DEL GASTO

CORRESPONDIENTE AL MES DE Noviembre DEL AÑO 2010

CODIGO INSTITUCION 7001

Estructura Programática	Clasificador del Gasto	Denominación	Función	Fuente de Financiamiento	Organismo Financiador	Presupuesto			Acumulado Anterior	Ejecución del Gasto				Balance Disponible (9-14)
						Original	Variación	Actual		Compromiso	Devengado	Pagado	Devengado a la fecha (10+12)	
1	2	3	4	5	6	7	8	9	10	11	12	13	14	15
020000501	35	PRODUCTOS DE CUERO, CAUCHO Y PLASTICO				25,000.00	-20,000.00	5,000.00						5,000.00
020000501	36	PRODUCTOS DE MINERALES METALICOS Y NO M				100,000.00	0.00	100,000.00	85,826.69	0.00	0.00	0.00	85,826.69	14,173.31
020000501	39	PRODUCTOS Y UTILES VARIOS				750,000.00	-325,000.00	425,000.00	288,405.02	0.00	0.00	0.00	288,405.02	136,594.98
020000501	61	MAQUINARIA Y EQUIPO				1,200,000.00	-700,000.00	500,000.00	108,796.40	0.00	0.00	0.00	108,796.40	391,203.60
020000501	87	DISMINUCION DE PASIVO CON PROVEEDORES				250,000.00	0.00	250,000.00	279,065.55	0.00	0.00	0.00	279,065.55	-29,065.55
03000101	11	Sueldos para Cargos Fijos				26,250,960.00	4,344,000.00	30,594,960.00	24,856,160.37		2,480,604.40	2,480,604.40	27,336,764.77	3,258,195.23
03000101	12	SUELDOS PERSONAL TEMPORERO				138,480.00	269,520.00	408,000.00	408,000.00		0.00	0.00	408,000.00	0.00
03000101	18	GRATIFICACIONES Y BONIFICACIONES				2,199,120.00	425,000.00	2,624,120.00				0.00		2,624,120.00
03000101	19	CONTRIBUCIONES A LA SEGURIDAD SOCIAL				3,745,000.00	777,000.00	4,522,000.00	3,687,129.83		359,128.97	359,128.97	4,046,258.80	475,741.20
03000101	22	SERVICIOS BASICOS				164,125,720.00	9,000,000.00	173,125,720.00	152,863,749.09	11,904,707.10	11,904,707.10	11,904,707.10	164,768,456.19	8,357,263.81
03000101	23	PUBLICIDAD, IMPRESION Y ENCUADERNACION				14,000.00	-13,000.00	1,000.00						1,000.00
03000101	24	VIATICOS				531,000.00	700,000.00	1,231,000.00	903,232.92	40,000.00	56,000.00	40,000.00	959,232.92	271,767.08
03000101	26	ALQUILERES				7,300,000.00	-587,000.00	6,713,000.00	6,242,516.00	241,440.05	358,305.05	510,704.30	6,600,821.05	112,178.95
03000101	29	OTROS SERVICIOS NO PERSONALES				1,700,000.00	150,000.00	1,850,000.00	1,681,305.08	78,098.07	39,069.48	11,070.00	1,720,374.56	129,625.44
03000101	31	ALIMENTOS Y PRODUCTOS AGROFORESTALES				740,000.00	-268,000.00	472,000.00	230,410.80	0.00	0.00	0.00	230,410.80	241,589.20
03000101	32	TEXTILES Y VESTUARIO				85,000.00	0.00	85,000.00	62,412.18	0.00	0.00	0.00	62,412.18	22,587.82
03000101	33	PRODUCTOS DE PAPEL, CARTON E IMPRESOS				35,000.00	0.00	35,000.00	23,170.00	0.00	0.00	0.00	23,170.00	11,830.00
03000101	34	COMBUSTIBLE, LUBRICANTES, PRODUCTOS QUIM				2,420,000.00	-1,206,800.00	1,213,200.00	1,391,465.34	0.00	65,045.36	-46,200.00	1,456,510.70	-243,310.70
03000101	35	PRODUCTOS DE CUERO, CAUCHO Y PLASTICO				500,000.00	-250,000.00	250,000.00	179,601.41	0.00	0.00	0.00	179,601.41	70,398.59
03000101	36	PRODUCTOS DE MINERALES METALICOS Y NO M				800,000.00	230,000.00	1,030,000.00	900,904.56	50,499.20	127,640.10	0.00	1,028,544.66	1,455.34
03000101	39	PRODUCTOS Y UTILES VARIOS				250,000.00	638,000.00	888,000.00	269,014.29	0.00	0.00	0.00	269,014.29	618,985.71
03000101	61	MAQUINARIA Y EQUIPO				1,200,000.00	3,000,000.00	4,200,000.00	4,873,665.18	42,066.24	42,066.24	139,236.24	4,915,731.42	-715,731.42
03000101	62	INMUEBLES				82,000,000.00	-2,000,000.00	80,000,000.00	10,000,000.00	2,000,000.00	2,000,000.00	0.00	12,000,000.00	68,000,000.00
03000101	63	CONSTRUCCIONES Y MEJORAS				350,000,000.00	-1,400,000.00	348,600,000.00	36,948,839.22	1,777,433.16	1,125,636.74	1,813,447.49	38,074,475.96	310,525,524.04
03000101	87	DISMINUCION DE PASIVO CON PROVEEDORES				110,489,420.00	0.00	110,489,420.00	94,537,333.70	506,413.52	3,155,866.69	1,638,912.94	97,693,200.39	12,796,219.61
04000001	11	Sueldos para Cargos Fijos				3,120,000.00	1,235,000.00	4,355,000.00	2,845,092.28		201,099.00	201,099.00	3,046,191.28	1,308,808.72
04000001	18	GRATIFICACIONES Y BONIFICACIONES				260,000.00	406,000.00	666,000.00			0.00	0.00	666,000.00	666,000.00
04000001	19	CONTRIBUCIONES A LA SEGURIDAD SOCIAL				443,000.00	176,402.00	619,402.00	395,618.41		26,754.53	26,754.53	422,372.94	197,029.06
04000001	24	VIATICOS				15,000.00	0.00	15,000.00					15,000.00	15,000.00
04000001	26	ALQUILERES				450,000.00	0.00	450,000.00					450,000.00	450,000.00
04000001	29	OTROS SERVICIOS NO PERSONALES				250,000.00	0.00	250,000.00					250,000.00	250,000.00
04000001	34	COMBUSTIBLE, LUBRICANTES, PRODUCTOS QUIM				3,000,000.00	-114,100.00	2,885,900.00	99,300.00		14,800.00	-14,800.00	114,100.00	2,771,800.00
04000001	35	PRODUCTOS DE CUERO, CAUCHO Y PLASTICO				25,000.00	0.00	25,000.00					25,000.00	25,000.00

# AYUNTAMIENTO DEL DISTRITO NACIONAL

## EJECUCIÓN PRESUPUESTARIA DEL GASTO

CORRESPONDIENTE AL MES DE Noviembre DEL AÑO 2010

CODIGO INSTITUCION 7001

Estructura Programática	Clasificador del Gasto	Denominación	Función	Fuente de Financiamiento	Organismo Financiador	Presupuesto			Acumulado Anterior	Ejecución del Gasto				Balance Disponible (9-14)
						Original	Variación	Actual		Compromiso	Devengado	Pagado	Devengado a la fecha (10+12)	
1	2	3	4	5	6	7	8	9	10	11	12	13	14	15
04000001	36	PRODUCTOS DE MINERALES METALICOS Y NO M				200,000.00	0.00	200,000.00						200,000.00
04000001	39	PRODUCTOS Y UTILES VARIOS				250,000.00	0.00	250,000.00						250,000.00
04000001	61	MAQUINARIA Y EQUIPO				60,000.00	0.00	60,000.00						60,000.00
04000001	63	CONSTRUCCIONES Y MEJORAS				350,000.00	0.00	350,000.00						350,000.00
04000001	87	DISMINUCION DE PASIVO CON PROVEEDORES				700,000.00	0.00	700,000.00	671,275.59	0.00	0.00	0.00	671,275.59	28,724.41
04000002	11	Sueldos para Cargos Fijos				167,294,868.00	30,791,576.00	198,086,444.00	160,801,975.52		14,982,887.74	14,890,887.74	175,784,863.26	22,301,580.74
04000002	12	SUELDOS PERSONAL TEMPORERO				24,933,000.00	-19,154,164.00	5,778,836.00	5,778,835.70		0.00	0.00	5,778,835.70	0.30
04000002	18	GRATIFICACIONES Y BONIFICACIONES				16,018,989.00	1,126,137.00	17,145,126.00				0.00		17,145,126.00
04000002	19	CONTRIBUCIONES A LA SEGURIDAD SOCIAL				27,277,135.00	2,565,000.00	29,842,135.00	25,295,962.60		2,155,193.18	2,141,034.38	27,451,155.78	2,390,979.22
04000002	21	SERVICIOS DE COMUNICACIONES				1,920,000.00	-200,000.00	1,720,000.00	947,769.25	0.00	165,609.91	271,479.36	1,113,379.16	606,620.84
04000002	22	SERVICIOS BASICOS				345,453,256.00	55,000,000.00	400,453,256.00	357,531,097.65	51,410,644.03	32,944,129.37	66,071,424.45	390,475,227.02	9,978,028.98
04000002	23	PUBLICIDAD, IMPRESION Y ENCUADERNACION				600,000.00	-550,000.00	50,000.00						50,000.00
04000002	24	VIATICOS				6,300,000.00	600,000.00	6,900,000.00	5,963,275.75	0.00	0.00	0.00	5,963,275.75	936,724.25
04000002	25	TRANSPORTE Y ALMACENAJE				120,000.00	0.00	120,000.00	33,059.00	0.00	0.00	0.00	33,059.00	86,941.00
04000002	26	ALQUILERES				74,494,753.00	-37,906,000.00	36,588,753.00	25,853,195.25	10,786,462.50	3,863,756.25	8,784,605.00	29,716,951.50	6,871,801.50
04000002	28	CONSERVACION,REPARACIONES MENORES Y CC				1,000,000.00	-1,000,000.00	0.00						0.00
04000002	29	OTROS SERVICIOS NO PERSONALES				3,600,000.00	1,600,000.00	5,200,000.00	4,603,551.00	522,599.79	551,099.79	522,599.79	5,154,650.79	45,349.21
04000002	32	TEXTILES Y VESTUARIO				3,900,000.00	-3,300,000.00	600,000.00	528,765.24	0.00	0.00	0.00	528,765.24	71,234.76
04000002	33	PRODUCTOS DE PAPEL, CARTON E IMPRESOS				35,000.00	0.00	35,000.00	13,920.00	0.00	0.00	0.00	13,920.00	21,080.00
04000002	34	COMBUSTIBLE, LUBRICANTES, PRODUCTOS QUIM				18,303,391.00	7,750,000.00	26,053,391.00	20,643,968.98	1,436,580.00	3,084,850.00	1,465,286.60	23,728,818.98	2,324,572.02
04000002	35	PRODUCTOS DE CUERO, CAUCHO Y PLASTICO				20,758,363.00	700,000.00	21,458,363.00	20,891,813.80	702,941.13	0.00	1,917,462.17	20,891,813.80	566,549.20
04000002	36	PRODUCTOS DE MINERALES METALICOS Y NO M				500,000.00	-100,000.00	400,000.00	360,438.56	3,900.00	0.00	3,900.00	360,438.56	39,561.44
04000002	39	PRODUCTOS Y UTILES VARIOS				5,600,000.00	-4,900,000.00	700,000.00	423,713.20	0.00	41,296.00	0.00	465,009.20	234,990.80
04000002	42	TRANSFERENCIA CORRIENTES AL SECTOR PRIVA				109,500.00	0.00	109,500.00						109,500.00
04000002	61	MAQUINARIA Y EQUIPO				16,500,000.00	-12,100,000.00	4,400,000.00	1,711,219.62	0.00	20,766.90	0.00	1,731,986.52	2,668,013.48
04000002	69	OTROS ACTIVOS				100,000.00	0.00	100,000.00						100,000.00
04000002	87	DISMINUCION DE PASIVO CON PROVEEDORES				310,608,000.00	-10,000,000.00	300,608,000.00	295,709,760.21	1,174,490.40	608,500.00	10,205,561.65	296,318,260.21	4,289,739.79
04000009	11	Sueldos para Cargos Fijos				71,200,080.00	5,621,000.00	76,821,080.00	63,270,237.64		6,308,301.99	6,308,301.99	69,578,539.63	7,242,540.37
04000009	12	SUELDOS PERSONAL TEMPORERO				85,900.00	-64,000.00	21,900.00	21,462.00		0.00	0.00	21,462.00	438.00
04000009	13	SOBRESUELDOS				120,000.00	0.00	120,000.00						120,000.00
04000009	18	GRATIFICACIONES Y BONIFICACIONES				5,940,499.00	632,000.00	6,572,499.00				0.00		6,572,499.00
04000009	19	CONTRIBUCIONES A LA SEGURIDAD SOCIAL				10,115,484.00	1,355,000.00	11,470,484.00	9,476,053.10		945,467.03	945,467.03	10,421,520.13	1,048,963.87
04000009	24	VIATICOS				90,000.00	-32,000.00	58,000.00						58,000.00

# AYUNTAMIENTO DEL DISTRITO NACIONAL

## EJECUCIÓN PRESUPUESTARIA DEL GASTO

CORRESPONDIENTE AL MES DE Noviembre DEL AÑO 2010

CODIGO INSTITUCION 7001

Estructura Programática	Clasificador del Gasto	Denominación	Función	Fuente de Financiamiento	Organismo Financiador	Presupuesto			Acumulado Anterior	Ejecución del Gasto				Balance Disponible (9-14)
						Original	Variación	Actual		Compromiso	Devengado	Pagado	Devengado a la fecha (10+12)	
1	2	3	4	5	6	7	8	9	10	11	12	13	14	15
04000009	26	ALQUILERES				725,000.00	-220,000.00	505,000.00	182,787.50	119,850.00	119,850.00	150,037.50	302,637.50	202,362.50
04000009	29	OTROS SERVICIOS NO PERSONALES				650,000.00	0.00	650,000.00	247,277.95	27,782.14	27,782.14	0.00	275,060.09	374,939.91
04000009	31	ALIMENTOS Y PRODUCTOS AGROFORESTALES				3,000,000.00	0.00	3,000,000.00	1,800,000.00	200,000.00	200,000.00	200,000.00	2,000,000.00	1,000,000.00
04000009	32	TEXTILES Y VESTUARIO				1,000,000.00	-300,000.00	700,000.00						700,000.00
04000009	33	PRODUCTOS DE PAPEL, CARTON E IMPRESOS				60,000.00	-42,000.00	18,000.00	1,160.00	1,160.00	0.00		1,160.00	16,840.00
04000009	34	COMBUSTIBLE, LUBRICANTES, PRODUCTOS QUIM				296,000.00	1,399,500.00	1,695,500.00	1,776,697.70	6,005.30	35,496.40	-724.50	1,812,194.10	-116,694.10
04000009	35	PRODUCTOS DE CUERO, CAUCHO Y PLASTICO				45,000.00	0.00	45,000.00						45,000.00
04000009	36	PRODUCTOS DE MINERALES METALICOS Y NO M				100,000.00	-50,000.00	50,000.00						50,000.00
04000009	39	PRODUCTOS Y UTILES VARIOS				137,000.00	0.00	137,000.00	21,750.00		0.00		21,750.00	115,250.00
04000009	43	TRANSFERENCIAS CORRIENTES AL SECTOR PUB				9,000,000.00	-1,000,000.00	8,000,000.00	6,500,000.00	1,000,000.00	1,000,000.00	1,000,000.00	7,500,000.00	500,000.00
04000009	52	TRANSFERENCIAS DE CAPITAL AL SECTOR PUBL				3,000,000.00	0.00	3,000,000.00	2,500,000.00	0.00	0.00	0.00	2,500,000.00	500,000.00
04000009	61	MAQUINARIA Y EQUIPO				300,000.00	0.00	300,000.00	119,398.00	0.00	0.00	0.00	119,398.00	180,602.00
04000009	63	CONSTRUCCIONES Y MEJORAS				50,000.00	0.00	50,000.00						50,000.00
04000009	87	DISMINUCION DE PASIVO CON PROVEEDORES				950,000.00	1,000,000.00	1,950,000.00	1,881,308.74	0.00	0.00	0.00	1,881,308.74	68,691.26
05000001	11	Sueldos para Cargos Fijos				63,287,000.00	11,718,000.00	75,005,000.00	61,588,217.18		6,047,535.33	6,072,535.33	67,635,752.51	7,369,247.49
05000001	12	SUELDOS PERSONAL TEMPORERO				14,900,000.00	-10,873,000.00	4,027,000.00	4,027,000.00		0.00	0.00	4,027,000.00	0.00
05000001	18	GRATIFICACIONES Y BONIFICACIONES				6,515,584.00	52,000.00	6,567,584.00				0.00		6,567,584.00
05000001	19	CONTRIBUCIONES A LA SEGURIDAD SOCIAL				11,095,000.00	960,000.00	12,055,000.00	10,014,334.55		923,021.97	926,869.47	10,937,356.52	1,117,643.48
05000001	24	VIATICOS				300,000.00	0.00	300,000.00	168,884.85	74,460.00	74,460.00	74,460.00	243,344.85	56,655.15
05000001	26	ALQUILERES				6,700,000.00	-1,500,000.00	5,200,000.00	4,125,122.50	318,716.75	288,437.25	839,458.00	4,413,559.75	786,440.25
05000001	29	OTROS SERVICIOS NO PERSONALES				1,500,000.00	-120,000.00	1,380,000.00	500,339.67	82,759.43	62,966.21	63,035.00	563,305.88	816,694.12
05000001	33	PRODUCTOS DE PAPEL, CARTON E IMPRESOS				40,000.00	0.00	40,000.00	1,160.00	1,160.00	0.00		1,160.00	38,840.00
05000001	34	COMBUSTIBLE, LUBRICANTES, PRODUCTOS QUIM				2,250,000.00	-1,738,000.00	512,000.00	1,605,380.00	0.00	126,000.00	-126,000.00	1,731,380.00	-1,219,380.00
05000001	35	PRODUCTOS DE CUERO, CAUCHO Y PLASTICO				3,550,000.00	1,091,000.00	4,641,000.00	4,639,340.80	156,386.87	0.00	201,161.83	4,639,340.80	1,659.20
05000001	36	PRODUCTOS DE MINERALES METALICOS Y NO M				220,000.00	108,000.00	328,000.00	281,449.29	19,000.00	5,000.00	15,943.00	286,449.29	41,550.71
05000001	39	PRODUCTOS Y UTILES VARIOS				15,000.00	90,000.00	105,000.00	103,820.00	0.00	0.00	0.00	103,820.00	1,180.00
05000001	61	MAQUINARIA Y EQUIPO				1,300,000.00	0.00	1,300,000.00						1,300,000.00
05000001	62	INMUEBLES				8,400,000.00	-8,009,000.00	391,000.00						391,000.00
05000001	87	DISMINUCION DE PASIVO CON PROVEEDORES				5,000,000.00	13,800,000.00	18,800,000.00	18,789,740.26	0.00	0.00	127,109.00	18,789,740.26	10,259.74
07000001	11	Sueldos para Cargos Fijos				31,000,000.00	-1,017,000.00	29,983,000.00	25,231,905.25		2,336,310.54	2,336,310.54	27,568,215.79	2,414,784.21
07000001	18	GRATIFICACIONES Y BONIFICACIONES				2,585,000.00	188,000.00	2,773,000.00				0.00		2,773,000.00
07000001	19	CONTRIBUCIONES A LA SEGURIDAD SOCIAL				4,398,900.00	-37,000.00	4,361,900.00	3,684,575.70		332,197.67	332,197.67	4,016,773.37	345,126.63
07000001	23	PUBLICIDAD, IMPRESION Y ENCUADERNACION				50,000.00	0.00	50,000.00						50,000.00

# AYUNTAMIENTO DEL DISTRITO NACIONAL

## EJECUCIÓN PRESUPUESTARIA DEL GASTO

CORRESPONDIENTE AL MES DE Noviembre DEL AÑO 2010

CODIGO INSTITUCION 7001

Estructura Programática	Clasificador del Gasto	Denominación	Función	Fuente de Financiamiento	Organismo Financiador	Presupuesto			Acumulado Anterior	Ejecución del Gasto				Balance Disponible (9-14)
						Original	Variación	Actual		Compromiso	Devengado	Pagado	Devengado a la fecha (10+12)	
1	2	3	4	5	6	7	8	9	10	11	12	13	14	15
07000001	24	VIATICOS				263,810.00	-166,000.00	97,810.00	90,750.00	0.00	0.00	0.00	90,750.00	7,060.00
07000001	25	TRANSPORTE Y ALMACENAJE				50,000.00	0.00	50,000.00						50,000.00
07000001	26	ALQUILERES				75,000.00	0.00	75,000.00	40,500.00	4,500.00	22,452.20	4,500.00	62,952.20	12,047.80
07000001	29	OTROS SERVICIOS NO PERSONALES				2,750,000.00	-925,000.00	1,825,000.00	1,152,850.88	0.00	43,379.36	0.00	1,196,230.24	628,769.76
07000001	31	ALIMENTOS Y PRODUCTOS AGROFORESTALES				1,724,000.00	0.00	1,724,000.00	1,598,350.00	0.00	0.00	0.00	1,598,350.00	125,650.00
07000001	32	TEXTILES Y VESTUARIO				1,548,450.00	-100,000.00	1,448,450.00	2,494.00	10,874.13	10,874.13	0.00	13,368.13	1,435,081.87
07000001	33	PRODUCTOS DE PAPEL, CARTON E IMPRESOS				2,000,000.00	-1,984,000.00	16,000.00	10,788.00	0.00	4,408.00	0.00	15,196.00	804.00
07000001	34	COMBUSTIBLE, LUBRICANTES, PRODUCTOS QUIM				1,000,000.00	-924,600.00	75,400.00	514,261.92	4,771.08	48,955.08	-41,400.00	563,217.00	-487,817.00
07000001	35	PRODUCTOS DE CUERO, CAUCHO Y PLASTICO				39,000.00	100,000.00	139,000.00	74,987.17	10,492.53	10,492.53	0.00	85,479.70	53,520.30
07000001	36	PRODUCTOS DE MINERALES METALICOS Y NO M				48,000.00	0.00	48,000.00	7,771.84	0.00	389.76	0.00	8,161.60	39,838.40
07000001	39	PRODUCTOS Y UTILES VARIOS				800,000.00	0.00	800,000.00	680,589.59	24,801.31	93,324.47	0.00	773,914.06	26,085.94
07000001	42	TRANSFERENCIA CORRIENTES AL SECTOR PRIVA				50,401,580.00	11,050,576.00	61,452,156.00	49,757,610.10	95,000.00	5,675,853.62	5,526,228.12	55,433,463.72	6,018,692.28
07000001	61	MAQUINARIA Y EQUIPO				950,000.00	0.00	950,000.00	248,063.82	41,780.76	449.96	0.00	248,513.78	701,486.22
07000001	63	CONSTRUCCIONES Y MEJORAS				500,000.00	0.00	500,000.00						500,000.00
07000001	87	DISMINUCION DE PASIVO CON PROVEEDORES				2,000,000.00	0.00	2,000,000.00	1,976,630.57	11,500.00	11,500.00	123,633.35	1,988,130.57	11,869.43
07000002	11	Sueldos para Cargos Fijos				11,600,000.00	-30,000.00	11,570,000.00	9,050,537.65		664,750.00	664,750.00	9,715,287.65	1,854,712.35
07000002	15	HONORARIOS				1,500,000.00	0.00	1,500,000.00						1,500,000.00
07000002	18	GRATIFICACIONES Y BONIFICACIONES				967,000.00	-2,500.00	964,500.00				0.00		964,500.00
07000002	19	CONTRIBUCIONES A LA SEGURIDAD SOCIAL				1,647,990.00	-26,000.00	1,621,990.00	1,265,611.28		62,252.29	62,252.29	1,327,863.57	294,126.43
07000002	23	PUBLICIDAD, IMPRESION Y ENCUADERNACION				50,000.00	0.00	50,000.00	18,824.48	0.00	0.00	0.00	18,824.48	31,175.52
07000002	24	VIATICOS				550,000.00	-400,000.00	150,000.00						150,000.00
07000002	25	TRANSPORTE Y ALMACENAJE				80,000.00	0.00	80,000.00						80,000.00
07000002	26	ALQUILERES				650,000.00	-100,000.00	550,000.00	230,201.25	0.00	0.00	0.00	230,201.25	319,798.75
07000002	28	CONSERVACION,REPARACIONES MENORES Y CC				450,000.00	-400,000.00	50,000.00						50,000.00
07000002	29	OTROS SERVICIOS NO PERSONALES				3,400,000.00	-2,200,000.00	1,200,000.00	123,002.00	0.00	0.00	0.00	123,002.00	1,076,998.00
07000002	31	ALIMENTOS Y PRODUCTOS AGROFORESTALES				90,000.00	-15,000.00	75,000.00						75,000.00
07000002	32	TEXTILES Y VESTUARIO				350,000.00	-300,000.00	50,000.00						50,000.00
07000002	34	COMBUSTIBLE, LUBRICANTES, PRODUCTOS QUIM				400,000.00	-246,000.00	154,000.00	185,000.00		19,000.00	-19,000.00	204,000.00	-50,000.00
07000002	35	PRODUCTOS DE CUERO, CAUCHO Y PLASTICO				3,045,000.00	-2,845,000.00	200,000.00						200,000.00
07000002	36	PRODUCTOS DE MINERALES METALICOS Y NO M				1,700,000.00	-520,000.00	1,180,000.00						1,180,000.00
07000002	39	PRODUCTOS Y UTILES VARIOS				750,000.00	-500,000.00	250,000.00	184,150.00		0.00		184,150.00	65,850.00
07000002	61	MAQUINARIA Y EQUIPO				1,514,131.00	-400,000.00	1,114,131.00						1,114,131.00
07000002	87	DISMINUCION DE PASIVO CON PROVEEDORES				75,000.00	0.00	75,000.00						75,000.00



# AYUNTAMIENTO DEL DISTRITO NACIONAL

## EJECUCIÓN PRESUPUESTARIA DEL GASTO

CORRESPONDIENTE AL MES DE Noviembre DEL AÑO 2010

CODIGO INSTITUCION 7001

Estructura Programática 1	Clasificador del Gasto 2	Denominación 3	Función 4	Fuente de Financiamiento 5	Organismo Financiador 6	Presupuesto			Acumulado Anterior 10	Ejecución del Gasto				Balance Disponible (9-14) 15
						Original 7	Variación 8	Actual 9		Compromiso 11	Devengado 12	Pagado 13	Devengado a la fecha (10+12) 14	
08000001	11	Sueldos para Cargos Fijos				29,987,016.00	4,618,000.00	34,605,016.00	28,441,061.05		2,514,176.83	2,514,176.83	30,955,237.88	3,649,778.12
08000001	18	GRATIFICACIONES Y BONIFICACIONES				2,498,918.00	366,000.00	2,864,918.00				0.00		2,864,918.00
08000001	19	CONTRIBUCIONES A LA SEGURIDAD SOCIAL				4,255,158.00	1,303,000.00	5,558,158.00	4,319,337.76		373,228.96	373,228.96	4,692,566.72	865,591.28
08000001	24	VIATICOS				35,000.00	0.00	35,000.00						35,000.00
08000001	29	OTROS SERVICIOS NO PERSONALES				18,200,000.00	-1,925,000.00	16,275,000.00	13,403,626.80	511,113.24	511,113.24	511,113.24	13,914,740.04	2,360,259.96
08000001	32	TEXTILES Y VESTUARIO				150,000.00	-50,000.00	100,000.00						100,000.00
08000001	34	COMBUSTIBLE, LUBRICANTES, PRODUCTOS QUIM				500,000.00	-356,500.00	143,500.00	325,300.00		31,200.00	-31,200.00	356,500.00	-213,000.00
08000001	42	TRANSFERENCIA CORRIENTES AL SECTOR PRIVA				70,000.00	250,000.00	320,000.00		0.00		0.00		320,000.00
08000001	87	DISMINUCION DE PASIVO CON PROVEEDORES				650,000.00	1,200,000.00	1,850,000.00	1,844,337.56	0.00	0.00	0.00	1,844,337.56	5,662.44
<b>TOTAL RD\$</b>						3,395,773,397.00	-18,364,544.88	3,377,408,852.12	2,383,592,827.87	101,033,159.76	167,119,137.76	230,178,303.18	2,550,711,965.63	826,696,886.49

Preparado Por \_\_\_\_\_

Revisado Por \_\_\_\_\_

Aprobado Por \_\_\_\_\_

# AYUNTAMIENTO DEL DISTRITO NACIONAL

## EJECUCIÓN PRESUPUESTARIA DEL GASTO

CORRESPONDIENTE AL MES DE Diciembre DEL AÑO 2010

CODIGO INSTITUCION 7001

Estructura Programática	Clasificador del Gasto	Denominación	Función	Fuente de Financiamiento	Organismo Financiador	Presupuesto			Acumulado Anterior	Ejecución del Gasto				Balance Disponible (9-14)
						Original	Variación	Actual		Compromiso	Devengado	Pagado	Devengado a la fecha (10+12)	
1	2	3	4	5	6	7	8	9	10	11	12	13	14	15
01000001	11	Sueldos para Cargos Fijos				53,000,000.00	2,220,000.00	55,220,000.00	50,669,326.31		4,449,463.80	4,449,463.80	55,118,790.11	101,209.89
01000001	16	DIETAS Y GASTOS DE REPRESENTACION				12,500,000.00	0.00	12,500,000.00	10,503,040.00	30,000.00	955,000.00	964,000.00	11,458,040.00	1,041,960.00
01000001	18	GRATIFICACIONES Y BONIFICACIONES				8,450,000.00	-269,000.00	8,181,000.00	0.00		5,238,900.53	5,238,900.53	5,238,900.53	2,942,099.47
01000001	19	CONTRIBUCIONES A LA SEGURIDAD SOCIAL				7,520,700.00	669,000.00	8,189,700.00	7,530,281.58		658,528.32	658,528.32	8,188,809.90	890.10
01000001	21	SERVICIOS DE COMUNICACIONES				3,000,000.00	1,000,000.00	4,000,000.00	3,201,775.62	0.00	0.00	0.00	3,201,775.62	798,224.38
01000001	23	PUBLICIDAD, IMPRESION Y ENCUADERNACION				350,000.00	0.00	350,000.00	118,030.00	0.00	0.00		118,030.00	231,970.00
01000001	24	VIATICOS				21,000,000.00	-1,000,000.00	20,000,000.00	16,743,594.40	0.00	1,485,000.00	1,485,000.00	18,228,594.40	1,771,405.60
01000001	25	TRANSPORTE Y ALMACENAJE				800,000.00	0.00	800,000.00	159,219.00	0.00	0.00	0.00	159,219.00	640,781.00
01000001	29	OTROS SERVICIOS NO PERSONALES				350,000.00	100,000.00	450,000.00	358,902.26	41,282.21	33,482.21	41,282.21	392,384.47	57,615.53
01000001	31	ALIMENTOS Y PRODUCTOS AGROFORESTALES				4,000,000.00	1,500,000.00	5,500,000.00	5,335,849.76	5,000,000.00	-13,923.00	5,000,000.00	5,321,926.76	178,073.24
01000001	33	PRODUCTOS DE PAPEL, CARTON E IMPRESOS				1,300,000.00	-730,000.00	570,000.00	202,000.00	0.00	0.00	18,500.00	202,000.00	368,000.00
01000001	34	COMBUSTIBLE, LUBRICANTES, PRODUCTOS QUIM				8,900,000.00	0.00	8,900,000.00	7,015,149.70	700,000.00	700,000.00	700,000.00	7,715,149.70	1,184,850.30
01000001	35	PRODUCTOS DE CUERO, CAUCHO Y PLASTICO				150,000.00	0.00	150,000.00	22,353.20	0.00	0.00	0.00	22,353.20	127,646.80
01000001	39	PRODUCTOS Y UTILES VARIOS				35,000.00	0.00	35,000.00	23,947.70	0.00	0.00	0.00	23,947.70	11,052.30
01000001	42	TRANSFERENCIA CORRIENTES AL SECTOR PRIVA				4,000,000.00	-1,500,000.00	2,500,000.00	1,051,687.20	0.00	-9,000.00	39,000.52	1,042,687.20	1,457,312.80
01000001	61	MAQUINARIA Y EQUIPO				2,500,000.00	0.00	2,500,000.00	592,917.55	0.00	0.00	0.00	592,917.55	1,907,082.45
01000001	69	OTROS ACTIVOS				50,000.00	0.00	50,000.00						50,000.00
01000001	87	DISMINUCION DE PASIVO CON PROVEEDORES				2,000,000.00	550,000.00	2,550,000.00	2,478,084.09	0.00	0.00	20,000.00	2,478,084.09	71,915.91
01000002	11	Sueldos para Cargos Fijos				3,318,000.00	-2,220,000.00	1,098,000.00	553,000.00		0.00	0.00	553,000.00	545,000.00
01000002	18	GRATIFICACIONES Y BONIFICACIONES				276,500.00	0.00	276,500.00						276,500.00
01000002	19	CONTRIBUCIONES A LA SEGURIDAD SOCIAL				470,824.00	-400,000.00	70,824.00	68,985.24		0.00	0.00	68,985.24	1,838.76
01000002	32	TEXTILES Y VESTUARIO				45,000.00	0.00	45,000.00						45,000.00
01000002	33	PRODUCTOS DE PAPEL, CARTON E IMPRESOS				70,000.00	0.00	70,000.00						70,000.00
01000002	34	COMBUSTIBLE, LUBRICANTES, PRODUCTOS QUIM				96,000.00	-56,000.00	40,000.00	56,000.00		0.00	0.00	56,000.00	-16,000.00
01000002	39	PRODUCTOS Y UTILES VARIOS				15,000.00	0.00	15,000.00						15,000.00
01000002	61	MAQUINARIA Y EQUIPO				100,000.00	0.00	100,000.00						100,000.00
02000001	11	Sueldos para Cargos Fijos				35,646,146.00	-4,711,500.00	30,934,646.00	27,900,175.15	0.00	2,486,415.43	2,486,415.43	30,386,590.58	548,055.42
02000001	12	SUELDOS PERSONAL TEMPORERO				400,000.00	697,000.00	1,097,000.00	930,000.00	77,500.00	0.00	77,500.00	930,000.00	167,000.00
02000001	15	HONORARIOS				300,000.00	0.00	300,000.00						300,000.00
02000001	18	GRATIFICACIONES Y BONIFICACIONES				3,000,700.00	-426,500.00	2,574,200.00	0.00	77,500.00	2,084,150.76	2,084,150.76	2,084,150.76	490,049.24
02000001	19	CONTRIBUCIONES A LA SEGURIDAD SOCIAL				5,085,613.00	-1,058,244.88	4,027,368.12	3,568,714.82		310,176.44	310,176.44	3,878,891.26	148,476.86
02000001	23	PUBLICIDAD, IMPRESION Y ENCUADERNACION				535,000.00	-233,000.00	302,000.00	154,860.00	0.00	0.00	0.00	154,860.00	147,140.00
02000001	24	VIATICOS				2,620,000.00	675,000.00	3,295,000.00	2,177,088.56	163,001.00	163,001.00	163,001.00	2,340,089.56	954,910.44

# AYUNTAMIENTO DEL DISTRITO NACIONAL

## EJECUCIÓN PRESUPUESTARIA DEL GASTO

CORRESPONDIENTE AL MES DE Diciembre DEL AÑO 2010

CODIGO INSTITUCION 7001

Estructura Programática	Clasificador del Gasto	Denominación	Función	Fuente de Financiamiento	Organismo Financiador	Presupuesto			Acumulado Anterior	Ejecución del Gasto				Balance Disponible (9-14)
						Original	Variación	Actual		Compromiso	Devengado	Pagado	Devengado a la fecha (10+12)	
1	2	3	4	5	6	7	8	9	10	11	12	13	14	15
02000001	25	TRANSPORTE Y ALMACENAJE				3,765,000.00	-1,570,000.00	2,195,000.00	1,509,708.00	184,900.00	161,606.00	184,900.00	1,671,314.00	523,686.00
02000001	26	ALQUILERES				570,000.00	200,000.00	770,000.00	650,456.13	69,600.00	-3,125.90	69,600.00	647,330.23	122,669.77
02000001	27	SEGUROS				3,000.00	-3,000.00	0.00						0.00
02000001	28	CONSERVACION,REPARACIONES MENORES Y CC				35,000.00	-20,000.00	15,000.00						15,000.00
02000001	29	OTROS SERVICIOS NO PERSONALES				12,092,050.00	-6,737,000.00	5,355,050.00	4,787,684.12	27,085.80	-140,240.34	122,591.93	4,647,443.78	707,606.22
02000001	31	ALIMENTOS Y PRODUCTOS AGROFORESTALES				1,260,000.00	475,000.00	1,735,000.00	1,297,167.60	208,426.90	208,426.90	208,426.90	1,505,594.50	229,405.50
02000001	32	TEXTILES Y VESTUARIO				100,000.00	270,000.00	370,000.00	224,881.58	150,237.40	104,400.00	150,237.40	329,281.58	40,718.42
02000001	33	PRODUCTOS DE PAPEL, CARTON E IMPRESOS				345,000.00	30,000.00	375,000.00	254,132.40	3,700.00	-34,800.00	3,700.00	219,332.40	155,667.60
02000001	34	COMBUSTIBLE, LUBRICANTES, PRODUCTOS QUIM				2,176,000.00	-1,429,300.00	746,700.00	1,871,200.08	0.00	0.00	0.00	1,871,200.08	-1,124,500.08
02000001	35	PRODUCTOS DE CUERO, CAUCHO Y PLASTICO				135,000.00	-50,000.00	85,000.00	18,004.96	27,978.05	20,449.64	27,978.05	38,454.60	46,545.40
02000001	36	PRODUCTOS DE MINERALES METALICOS Y NO M				135,000.00	25,000.00	160,000.00	87,989.88	9,396.75	-6,700.48	9,396.75	81,289.40	78,710.60
02000001	39	PRODUCTOS Y UTILES VARIOS				90,000.00	90,000.00	180,000.00	109,757.01	1,229.25	294.61	1,229.25	110,051.62	69,948.38
02000001	42	TRANSFERENCIA CORRIENTES AL SECTOR PRIVA				950,000.00	-300,000.00	650,000.00	546,254.56	0.00	-10,000.00	10,000.00	536,254.56	113,745.44
02000001	61	MAQUINARIA Y EQUIPO				1,657,000.00	-150,000.00	1,507,000.00	478,033.96	0.00	-129,804.00	0.00	348,229.96	1,158,770.04
02000001	87	DISMINUCION DE PASIVO CON PROVEEDORES				2,395,000.00	0.00	2,395,000.00	2,328,220.74	0.00	-178,803.27	0.00	2,149,417.47	245,582.53
0200000101	11	Sueldos para Cargos Fijos				25,708,004.00	5,409,000.00	31,117,004.00	28,476,945.57		2,639,296.48	2,639,296.48	31,116,242.05	761.95
0200000101	18	GRATIFICACIONES Y BONIFICACIONES				2,142,000.00	251,000.00	2,393,000.00	0.00		2,392,651.33	2,392,651.33	2,392,651.33	348.67
0200000101	19	CONTRIBUCIONES A LA SEGURIDAD SOCIAL				3,647,965.00	515,000.00	4,162,965.00	3,813,279.26		348,744.29	348,744.29	4,162,023.55	941.45
0200000101	23	PUBLICIDAD, IMPRESION Y ENCUADERNACION				35,000.00	50,000.00	85,000.00	43,700.00	0.00	0.00	0.00	43,700.00	41,300.00
0200000101	24	VIATICOS				700,000.00	0.00	700,000.00	339,905.50	0.00	0.00	0.00	339,905.50	360,094.50
0200000101	25	TRANSPORTE Y ALMACENAJE				650,000.00	0.00	650,000.00						650,000.00
0200000101	26	ALQUILERES				40,000.00	150,000.00	190,000.00	156,172.00	23,244.00	-63,686.00	23,244.00	92,486.00	97,514.00
0200000101	28	CONSERVACION,REPARACIONES MENORES Y CC				60,000.00	-50,000.00	10,000.00						10,000.00
0200000101	29	OTROS SERVICIOS NO PERSONALES				2,200,000.00	-600,000.00	1,600,000.00	1,066,225.99	77,669.87	77,669.87	77,669.87	1,143,895.86	456,104.14
0200000101	31	ALIMENTOS Y PRODUCTOS AGROFORESTALES				400,000.00	-100,000.00	300,000.00	142,897.60	0.00	0.00	27,887.20	142,897.60	157,102.40
0200000101	32	TEXTILES Y VESTUARIO				75,000.00	0.00	75,000.00	72,663.56	0.00	0.00	0.00	72,663.56	2,336.44
0200000101	33	PRODUCTOS DE PAPEL, CARTON E IMPRESOS				200,000.00	0.00	200,000.00	146,927.92	0.00	-48,546.00	0.00	98,381.92	101,618.08
0200000101	34	COMBUSTIBLE, LUBRICANTES, PRODUCTOS QUIM				450,000.00	-395,500.00	54,500.00	495,500.00		0.00	0.00	495,500.00	-441,000.00
0200000101	35	PRODUCTOS DE CUERO, CAUCHO Y PLASTICO				50,000.00	0.00	50,000.00	18,676.00	0.00	0.00	0.00	18,676.00	31,324.00
0200000101	36	PRODUCTOS DE MINERALES METALICOS Y NO M				20,000.00	0.00	20,000.00	4,899.98	0.00	0.00	0.00	4,899.98	15,100.02
0200000101	39	PRODUCTOS Y UTILES VARIOS				15,000.00	0.00	15,000.00	14,355.00	0.00	0.00	1,711.00	14,355.00	645.00
0200000101	43	TRANSFERENCIAS CORRIENTES AL SECTOR PUB				11,334,588.00	-9,708,000.00	1,626,588.00						1,626,588.00
0200000101	61	MAQUINARIA Y EQUIPO				250,000.00	0.00	250,000.00	232,964.75	0.00	0.00	0.00	232,964.75	17,035.25

# AYUNTAMIENTO DEL DISTRITO NACIONAL

## EJECUCIÓN PRESUPUESTARIA DEL GASTO

CORRESPONDIENTE AL MES DE Diciembre DEL AÑO 2010

CODIGO INSTITUCION 7001

Estructura Programática	Clasificador del Gasto	Denominación	Función	Fuente de Financiamiento	Organismo Financiador	Presupuesto			Acumulado Anterior	Ejecución del Gasto				Balance Disponible (9-14)
						Original	Variación	Actual		Compromiso	Devengado	Pagado	Devengado a la fecha (10+12)	
1	2	3	4	5	6	7	8	9	10	11	12	13	14	15
0200000101	87	DISMINUCION DE PASIVO CON PROVEEDORES				150,000.00	500,000.00	650,000.00	639,587.26	0.00	0.00	0.00	639,587.26	10,412.74
0200000102	11	Sueldos para Cargos Fijos				12,600,000.00	2,107,000.00	14,707,000.00	13,060,065.09		1,189,363.83	1,189,363.83	14,249,428.92	457,571.08
0200000102	13	SOBRESUELDOS				2,000,000.00	-1,112,000.00	888,000.00	56,584.80		-56,584.80		0.00	888,000.00
0200000102	18	GRATIFICACIONES Y BONIFICACIONES				1,042,000.00	227,000.00	1,269,000.00	0.00		1,187,773.83	1,187,773.83	1,187,773.83	81,226.17
0200000102	19	CONTRIBUCIONES A LA SEGURIDAD SOCIAL				1,789,000.00	341,000.00	2,130,000.00	1,898,801.70		173,252.49	173,252.49	2,072,054.19	57,945.81
0200000102	23	PUBLICIDAD, IMPRESION Y ENCUADERNACION				50,000.00	-22,000.00	28,000.00						28,000.00
0200000102	24	VIATICOS				50,000.00	0.00	50,000.00	2,500.00	0.00	0.00	0.00	2,500.00	47,500.00
0200000102	25	TRANSPORTE Y ALMACENAJE				95,000.00	0.00	95,000.00						95,000.00
0200000102	29	OTROS SERVICIOS NO PERSONALES				1,700,000.00	-148,000.00	1,552,000.00	1,165,383.89	53,120.81	36,500.00	53,120.81	1,201,883.89	350,116.11
0200000102	33	PRODUCTOS DE PAPEL, CARTON E IMPRESOS				125,000.00	-50,000.00	75,000.00	15,128.75	0.00	0.00	0.00	15,128.75	59,871.25
0200000102	34	COMBUSTIBLE, LUBRICANTES, PRODUCTOS QUIM				260,000.00	-104,000.00	156,000.00	104,000.00		0.00	0.00	104,000.00	52,000.00
0200000102	36	PRODUCTOS DE MINERALES METALICOS Y NO M				30,000.00	0.00	30,000.00	11,800.00		-11,800.00		0.00	30,000.00
0200000102	39	PRODUCTOS Y UTILES VARIOS				35,000.00	0.00	35,000.00	6,048.28		0.00		6,048.28	28,951.72
0200000102	61	MAQUINARIA Y EQUIPO				500,000.00	0.00	500,000.00	110,956.32		0.00		110,956.32	389,043.68
0200000102	87	DISMINUCION DE PASIVO CON PROVEEDORES				1,050,000.00	50,000.00	1,100,000.00	171,117.29	0.00	-46,616.40	0.00	124,500.89	975,499.11
0200000103	11	Sueldos para Cargos Fijos				4,175,737.00	-140,586.00	4,035,151.00	3,544,390.27		320,284.50	320,284.50	3,864,674.77	170,476.23
0200000103	18	GRATIFICACIONES Y BONIFICACIONES				347,980.00	0.00	347,980.00	0.00		281,509.50	281,509.50	281,509.50	66,470.50
0200000103	19	CONTRIBUCIONES A LA SEGURIDAD SOCIAL				592,537.00	-60,000.00	532,537.00	480,118.08		43,373.87	43,373.87	523,491.95	9,045.05
0200000103	23	PUBLICIDAD, IMPRESION Y ENCUADERNACION				3,000,000.00	-950,000.00	2,050,000.00	1,296,248.72	26,912.00	-504,845.92	84,912.00	791,402.80	1,258,597.20
0200000103	24	VIATICOS				60,000.00	0.00	60,000.00						60,000.00
0200000103	29	OTROS SERVICIOS NO PERSONALES				60,000.00	0.00	60,000.00	4,785.00	0.00	0.00	0.00	4,785.00	55,215.00
0200000103	33	PRODUCTOS DE PAPEL, CARTON E IMPRESOS				165,000.00	0.00	165,000.00	108,035.00	0.00	-37,000.00	0.00	71,035.00	93,965.00
0200000103	34	COMBUSTIBLE, LUBRICANTES, PRODUCTOS QUIM				25,000.00	60,000.00	85,000.00	90,000.00		0.00	0.00	90,000.00	-5,000.00
0200000103	36	PRODUCTOS DE MINERALES METALICOS Y NO M				5,000.00	0.00	5,000.00	452.40	0.00	0.00	0.00	452.40	4,547.60
0200000103	39	PRODUCTOS Y UTILES VARIOS				3,500.00	0.00	3,500.00						3,500.00
0200000103	42	TRANSFERENCIA CORRIENTES AL SECTOR PRIVA				65,000.00	0.00	65,000.00	45,000.00	0.00	0.00	5,000.00	45,000.00	20,000.00
0200000103	61	MAQUINARIA Y EQUIPO				75,000.00	0.00	75,000.00	35,624.76	0.00	0.00	0.00	35,624.76	39,375.24
0200000103	87	DISMINUCION DE PASIVO CON PROVEEDORES				1,000,000.00	800,000.00	1,800,000.00	1,792,917.79	0.00	-144,654.73	0.00	1,648,263.06	151,736.94
02000002	11	Sueldos para Cargos Fijos				37,528,124.00	1,082,300.00	38,610,424.00	32,874,603.54		2,860,137.62	2,860,137.62	35,734,741.16	2,875,682.84
02000002	18	GRATIFICACIONES Y BONIFICACIONES				3,127,344.00	-221,000.00	2,906,344.00	0.00		2,746,153.40	2,746,153.40	2,746,153.40	160,190.60
02000002	19	CONTRIBUCIONES A LA SEGURIDAD SOCIAL				5,325,263.00	206,000.00	5,531,263.00	4,724,186.31		412,806.57	412,806.57	5,136,992.88	394,270.12
02000002	21	SERVICIOS DE COMUNICACIONES				11,020,000.00	10,000,000.00	21,020,000.00	16,688,244.61	1,709,618.62	1,845,583.11	2,731,863.71	18,533,827.72	2,486,172.28
02000002	22	SERVICIOS BASICOS				200,000.00	0.00	200,000.00						200,000.00

# AYUNTAMIENTO DEL DISTRITO NACIONAL

## EJECUCIÓN PRESUPUESTARIA DEL GASTO

CORRESPONDIENTE AL MES DE Diciembre DEL AÑO 2010

CODIGO INSTITUCION 7001

Estructura Programática	Clasificador del Gasto	Denominación	Función	Fuente de Financiamiento	Organismo Financiador	Presupuesto			Acumulado Anterior	Ejecución del Gasto				Balance Disponible (9-14)
						Original	Variación	Actual		Compromiso	Devengado	Pagado	Devengado a la fecha (10+12)	
1	2	3	4	5	6	7	8	9	10	11	12	13	14	15
02000002	23	PUBLICIDAD, IMPRESION Y ENCUADERNACION				850,000.00	0.00	850,000.00	347,960.17	0.00	0.00	0.00	347,960.17	502,039.83
02000002	24	VIATICOS				200,000.00	0.00	200,000.00	54,538.20	0.00	0.00	0.00	54,538.20	145,461.80
02000002	25	TRANSPORTE Y ALMACENAJE				90,000.00	0.00	90,000.00	20,700.00	0.00	0.00	0.00	20,700.00	69,300.00
02000002	26	ALQUILERES				465,000.00	8,000,000.00	8,465,000.00	460,776.45	1,532,987.50	5,316,665.00	1,535,987.50	5,777,441.45	2,687,558.55
02000002	27	SEGUROS				1,800,000.00	0.00	1,800,000.00	93,349.00	0.00	0.00	46,399.63	93,349.00	1,706,651.00
02000002	28	CONSERVACION,REPARACIONES MENORES Y CC				45,000.00	0.00	45,000.00						45,000.00
02000002	29	OTROS SERVICIOS NO PERSONALES				9,700,000.00	700,000.00	10,400,000.00	8,198,961.16	753,539.68	733,816.75	774,239.68	8,932,777.91	1,467,222.09
02000002	31	ALIMENTOS Y PRODUCTOS AGROFORESTALES				12,000.00	0.00	12,000.00						12,000.00
02000002	32	TEXTILES Y VESTUARIO				440,000.00	0.00	440,000.00	109,040.00	0.00	0.00	0.00	109,040.00	330,960.00
02000002	33	PRODUCTOS DE PAPEL, CARTON E IMPRESOS				7,080,000.00	-3,700,000.00	3,380,000.00	1,822,977.43	2,296.80	0.00	2,296.80	1,822,977.43	1,557,022.57
02000002	34	COMBUSTIBLE, LUBRICANTES, PRODUCTOS QUIM				5,200,000.00	7,340,800.00	12,540,800.00	3,111,592.93	147,357.20	-1,106,861.36	21,357.20	2,004,731.57	10,536,068.43
02000002	35	PRODUCTOS DE CUERO, CAUCHO Y PLASTICO				200,000.00	4,997,000.00	5,197,000.00	39,318.03	890.88	-1,600.80	890.88	37,717.23	5,159,282.77
02000002	36	PRODUCTOS DE MINERALES METALICOS Y NO M				55,000.00	3,000.00	58,000.00	57,476.04	0.00	-696.00	0.00	56,780.04	1,219.96
02000002	39	PRODUCTOS Y UTILES VARIOS				4,270,000.00	-1,000,000.00	3,270,000.00	2,260,874.86	31,760.34	-18,662.08	31,760.34	2,242,212.78	1,027,787.22
02000002	42	TRANSFERENCIA CORRIENTES AL SECTOR PRIVA				50,000.00	0.00	50,000.00	34,490.00	0.00	0.00	0.00	34,490.00	15,510.00
02000002	61	MAQUINARIA Y EQUIPO				3,750,000.00	0.00	3,750,000.00	861,667.54	283,097.74	326,980.18	283,097.74	1,188,647.72	2,561,352.28
02000002	81	AMORTIZACION DE PRESTAMOS INTERNOS				288,000,000.00	5,000,000.00	293,000,000.00	192,457,615.09		23,632,369.52	79,622,327.43	216,089,984.61	76,910,015.39
02000002	87	DISMINUCION DE PASIVO CON PROVEEDORES				102,000,000.00	-63,090,000.00	38,910,000.00	20,738,302.51	636,200.00	619,914.88	1,171,410.54	21,358,217.39	17,551,782.61
02000002	91	INTERESES DE LA DEUDA PUBLICA INTERNA				15,000,000.00	-5,000,000.00	10,000,000.00	6,061,941.71		0.00	0.00	6,061,941.71	3,938,058.29
02000002	93	COMISIONES Y OTROS GASTOS BANCARIOS DE L				1,000,000.00	0.00	1,000,000.00						1,000,000.00
0200000203	11	Sueldos para Cargos Fijos				6,700,000.00	-730,000.00	5,970,000.00	5,392,690.89		482,790.84	482,790.84	5,875,481.73	94,518.27
0200000203	18	GRATIFICACIONES Y BONIFICACIONES				4,200,000.00	0.00	4,200,000.00	70,784.84	0.00	467,937.15	498,184.38	538,721.99	3,661,278.01
0200000203	19	CONTRIBUCIONES A LA SEGURIDAD SOCIAL				950,730.00	-13,000.00	937,730.00	734,230.49		63,702.88	63,702.88	797,933.37	139,796.63
0200000203	23	PUBLICIDAD, IMPRESION Y ENCUADERNACION				150,000.00	-150,000.00	0.00						0.00
0200000203	26	ALQUILERES				100,000.00	-100,000.00	0.00						0.00
0200000203	27	SEGUROS				32,000,000.00	-11,100,000.00	20,900,000.00	18,880,225.47	0.00	-200,000.00	1,780,813.00	18,680,225.47	2,219,774.53
0200000203	28	CONSERVACION,REPARACIONES MENORES Y CC				20,000.00	-12,000.00	8,000.00	7,210.56	0.00	0.00	1,914.00	7,210.56	789.44
0200000203	29	OTROS SERVICIOS NO PERSONALES				201,000.00	0.00	201,000.00	72,826.48	1,914.00	0.00	1,914.00	72,826.48	128,173.52
0200000203	31	ALIMENTOS Y PRODUCTOS AGROFORESTALES				2,500,000.00	1,348,000.00	3,848,000.00	3,638,675.00	2,600,000.00	0.00	2,600,000.00	3,638,675.00	209,325.00
0200000203	33	PRODUCTOS DE PAPEL, CARTON E IMPRESOS				85,000.00	-80,000.00	5,000.00	3,456.80	2,296.80	0.00	2,296.80	3,456.80	1,543.20
0200000203	34	COMBUSTIBLE, LUBRICANTES, PRODUCTOS QUIM				100,000.00	-98,000.00	2,000.00	98,000.00		0.00	0.00	98,000.00	-96,000.00
0200000203	35	PRODUCTOS DE CUERO, CAUCHO Y PLASTICO				60,000.00	-60,000.00	0.00						0.00
0200000203	36	PRODUCTOS DE MINERALES METALICOS Y NO M				20,000.00	-15,000.00	5,000.00	4,319.84	0.00	0.00	0.00	4,319.84	680.16

# AYUNTAMIENTO DEL DISTRITO NACIONAL

## EJECUCIÓN PRESUPUESTARIA DEL GASTO

CORRESPONDIENTE AL MES DE Diciembre DEL AÑO 2010

CODIGO INSTITUCION 7001

Estructura Programática	Clasificador del Gasto	Denominación	Función	Fuente de Financiamiento	Organismo Financiador	Presupuesto			Acumulado Anterior	Ejecución del Gasto				Balance Disponible (9-14)
						Original	Variación	Actual		Compromiso	Devengado	Pagado	Devengado a la fecha (10+12)	
1	2	3	4	5	6	7	8	9	10	11	12	13	14	15
0200000203	39	PRODUCTOS Y UTILES VARIOS				35,000.00	-3,000.00	32,000.00	31,829.47	0.00	0.00	0.00	31,829.47	170.53
0200000203	41	Prestaciones de la seguridad social				80,000,000.00	-552,000.00	79,448,000.00	66,167,344.04	27,228.43	13,245,502.74	13,390,133.21	79,412,846.78	35,153.22
0200000203	42	TRANSFERENCIA CORRIENTES AL SECTOR PRIVA				9,144,000.00	-9,075,000.00	69,000.00	500.00		0.00	0.00	500.00	68,500.00
0200000203	61	MAQUINARIA Y EQUIPO				300,000.00	-231,000.00	69,000.00	68,037.36	5,684.00	0.00	5,684.00	68,037.36	962.64
0200000203	87	DISMINUCION DE PASIVO CON PROVEEDORES				1,500,000.00	4,800,000.00	6,300,000.00	6,254,320.95	0.00	-157,596.18	17,141.50	6,096,724.77	203,275.23
0200000301	11	Sueldos para Cargos Fijos				46,336,776.00	13,435,600.00	59,772,376.00	54,827,419.02		4,944,929.02	4,944,929.02	59,772,348.04	27.96
0200000301	13	SOBRESUELDOS				5,000,000.00	-1,861,600.00	3,138,400.00	1,142,122.93	0.00	-112.68	0.00	1,142,010.25	1,996,389.75
0200000301	18	GRATIFICACIONES Y BONIFICACIONES				3,861,398.00	989,439.00	4,850,837.00	0.00		4,842,450.07	4,842,450.07	4,842,450.07	8,386.93
0200000301	19	CONTRIBUCIONES A LA SEGURIDAD SOCIAL				6,575,188.00	2,719,000.00	9,294,188.00	8,449,223.72		742,207.86	742,207.86	9,191,431.58	102,756.42
0200000301	22	SERVICIOS BASICOS				10,800,000.00	-9,623,000.00	1,177,000.00						1,177,000.00
0200000301	24	VIATICOS				35,000.00	30,000.00	65,000.00	49,500.00	0.00	0.00	0.00	49,500.00	15,500.00
0200000301	26	ALQUILERES				2,000,000.00	0.00	2,000,000.00	1,099,498.75	4,945.00	0.00	83,635.00	1,099,498.75	900,501.25
0200000301	29	OTROS SERVICIOS NO PERSONALES				92,000,000.00	-16,950,000.00	75,050,000.00	74,167,228.55	0.00	-43,041.69	16,151.83	74,124,186.86	925,813.14
0200000301	34	COMBUSTIBLE, LUBRICANTES, PRODUCTOS QUIM				700,000.00	-562,100.00	137,900.00	765,100.00		0.00	0.00	765,100.00	-627,200.00
0200000301	35	PRODUCTOS DE CUERO, CAUCHO Y PLASTICO				170,000.00	30,000.00	200,000.00	104,100.60	0.00	0.00	0.00	104,100.60	95,899.40
0200000301	36	PRODUCTOS DE MINERALES METALICOS Y NO M				10,000.00	152,000.00	162,000.00	130,526.78	0.00	-41,296.00	0.00	89,230.78	72,769.22
0200000301	39	PRODUCTOS Y UTILES VARIOS				125,000.00	6,000.00	131,000.00	130,128.00	0.00	0.00	0.00	130,128.00	872.00
0200000301	61	MAQUINARIA Y EQUIPO				600,000.00	1,400,000.00	2,000,000.00	1,961,825.33	0.00	0.00	0.00	1,961,825.33	38,174.67
0200000301	87	DISMINUCION DE PASIVO CON PROVEEDORES				10,000,000.00	14,750,000.00	24,750,000.00	24,552,174.99	0.00	-92,747.99	463,117.43	24,459,427.00	290,573.00
0200000303	11	Sueldos para Cargos Fijos				5,209,000.00	404,000.00	5,613,000.00	5,125,460.40		459,154.46	459,154.46	5,584,614.86	28,385.14
0200000303	13	SOBRESUELDOS				350,000.00	-130,000.00	220,000.00	133,989.59	0.00	55,754.18	0.00	189,743.77	30,256.23
0200000303	18	GRATIFICACIONES Y BONIFICACIONES				434,050.00	366,000.00	800,050.00	0.00		449,952.43	449,952.43	449,952.43	350,097.57
0200000303	19	CONTRIBUCIONES A LA SEGURIDAD SOCIAL				739,157.00	77,000.00	816,157.00	742,644.35		66,905.77	66,905.77	809,550.12	6,606.88
0200000303	29	OTROS SERVICIOS NO PERSONALES				34,000.00	30,000.00	64,000.00	57,657.06	0.00	-18,929.41	0.00	38,727.65	25,272.35
0200000303	33	PRODUCTOS DE PAPEL, CARTON E IMPRESOS				50,000.00	-30,000.00	20,000.00	1,160.00	0.00	0.00		1,160.00	18,840.00
0200000303	34	COMBUSTIBLE, LUBRICANTES, PRODUCTOS QUIM				120,000.00	-111,900.00	8,100.00	81,900.00		0.00	0.00	81,900.00	-73,800.00
0200000303	61	MAQUINARIA Y EQUIPO				65,000.00	0.00	65,000.00						65,000.00
0200000303	87	DISMINUCION DE PASIVO CON PROVEEDORES				200,000.00	160,000.00	360,000.00	354,388.86	0.00	0.00	0.00	354,388.86	5,611.14
02000004	11	Sueldos para Cargos Fijos				25,840,000.00	784,000.00	26,624,000.00	23,538,404.81		2,062,381.18	2,062,381.18	25,600,785.99	1,023,214.01
02000004	13	SOBRESUELDOS				1,400,000.00	-1,246,000.00	154,000.00	23,999.53		0.00		23,999.53	130,000.47
02000004	18	GRATIFICACIONES Y BONIFICACIONES				2,154,000.00	71,000.00	2,225,000.00	0.00		1,968,079.03	1,968,079.03	1,968,079.03	256,920.97
02000004	19	CONTRIBUCIONES A LA SEGURIDAD SOCIAL				3,666,700.00	252,000.00	3,918,700.00	3,460,873.69		303,843.47	303,843.47	3,764,717.16	153,982.84
02000004	24	VIATICOS				185,000.00	0.00	185,000.00	34,595.00	0.00	0.00	0.00	34,595.00	150,405.00

# AYUNTAMIENTO DEL DISTRITO NACIONAL

## EJECUCIÓN PRESUPUESTARIA DEL GASTO

CORRESPONDIENTE AL MES DE Diciembre DEL AÑO 2010

CODIGO INSTITUCION 7001

Estructura Programática	Clasificador del Gasto	Denominación	Función	Fuente de Financiamiento	Organismo Financiador	Presupuesto			Acumulado Anterior	Ejecución del Gasto				Balance Disponible (9-14)
						Original	Variación	Actual		Compromiso	Devengado	Pagado	Devengado a la fecha (10+12)	
1	2	3	4	5	6	7	8	9	10	11	12	13	14	15
02000004	26	ALQUILERES				2,200,000.00	-800,000.00	1,400,000.00	1,278,857.72	0.00	-33,378.75	27,168.75	1,245,478.97	154,521.03
02000004	29	OTROS SERVICIOS NO PERSONALES				700,000.00	143,000.00	843,000.00	327,365.34	0.00	0.00	0.00	327,365.34	515,634.66
02000004	33	PRODUCTOS DE PAPEL, CARTON E IMPRESOS				20,000.00	0.00	20,000.00						20,000.00
02000004	34	COMBUSTIBLE, LUBRICANTES, PRODUCTOS QUIM				380,000.00	-235,000.00	145,000.00	235,000.00		0.00	0.00	235,000.00	-90,000.00
02000004	35	PRODUCTOS DE CUERO, CAUCHO Y PLASTICO				52,500.00	0.00	52,500.00						52,500.00
02000004	36	PRODUCTOS DE MINERALES METALICOS Y NO M				23,000.00	0.00	23,000.00						23,000.00
02000004	61	MAQUINARIA Y EQUIPO				250,000.00	2,700,000.00	2,950,000.00	1,667,431.00	0.00	-82,186.00	0.00	1,585,245.00	1,364,755.00
02000004	63	CONSTRUCCIONES Y MEJORAS				25,000.00	0.00	25,000.00						25,000.00
02000004	87	DISMINUCION DE PASIVO CON PROVEEDORES				1,900,000.00	2,025,000.00	3,925,000.00	3,870,740.70	0.00	0.00	0.00	3,870,740.70	54,259.30
02000005	11	Sueldos para Cargos Fijos				5,970,000.00	-420,000.00	5,550,000.00	5,083,629.00		454,500.00	454,500.00	5,538,129.00	11,871.00
02000005	18	GRATIFICACIONES Y BONIFICACIONES				497,455.00	-40,000.00	457,455.00	0.00		432,000.00	432,000.00	432,000.00	25,455.00
02000005	19	CONTRIBUCIONES A LA SEGURIDAD SOCIAL				847,143.00	-43,000.00	804,143.00	723,375.00		64,572.55	64,572.55	787,947.55	16,195.45
02000005	21	SERVICIOS DE COMUNICACIONES				25,000.00	0.00	25,000.00						25,000.00
02000005	23	PUBLICIDAD, IMPRESION Y ENCUADERNACION				75,000.00	230,000.00	305,000.00	168,338.04	0.00	0.00	0.00	168,338.04	136,661.96
02000005	24	VIATICOS				35,000.00	0.00	35,000.00						35,000.00
02000005	26	ALQUILERES				15,000.00	0.00	15,000.00						15,000.00
02000005	29	OTROS SERVICIOS NO PERSONALES				3,900,000.00	98,000.00	3,998,000.00	3,689,209.56	308,560.00	303,560.00	308,560.00	3,992,769.56	5,230.44
02000005	31	ALIMENTOS Y PRODUCTOS AGROFORESTALES				40,000.00	0.00	40,000.00						40,000.00
02000005	32	TEXTILES Y VESTUARIO				100,000.00	-100,000.00	0.00						0.00
02000005	33	PRODUCTOS DE PAPEL, CARTON E IMPRESOS				30,000.00	0.00	30,000.00	12,760.00	0.00	0.00	0.00	12,760.00	17,240.00
02000005	34	COMBUSTIBLE, LUBRICANTES, PRODUCTOS QUIM				96,000.00	-96,000.00	0.00	48,000.00		0.00	0.00	48,000.00	-48,000.00
02000005	35	PRODUCTOS DE CUERO, CAUCHO Y PLASTICO				25,000.00	0.00	25,000.00						25,000.00
02000005	36	PRODUCTOS DE MINERALES METALICOS Y NO M				20,000.00	0.00	20,000.00						20,000.00
02000005	39	PRODUCTOS Y UTILES VARIOS				75,000.00	0.00	75,000.00	29,139.00	0.00	0.00	0.00	29,139.00	45,861.00
02000005	42	TRANSFERENCIA CORRIENTES AL SECTOR PRIVA				60,000.00	-50,000.00	10,000.00						10,000.00
02000005	61	MAQUINARIA Y EQUIPO				350,000.00	-300,000.00	50,000.00	42,429.50	0.00	0.00	0.00	42,429.50	7,570.50
02000005	69	OTROS ACTIVOS				1,900,000.00	-1,900,000.00	0.00						0.00
02000005	87	DISMINUCION DE PASIVO CON PROVEEDORES				200,000.00	870,000.00	1,070,000.00	1,063,406.40	0.00	-1,590.00	0.00	1,061,816.40	8,183.60
0200000501	11	Sueldos para Cargos Fijos				3,300,000.00	463,000.00	3,763,000.00	3,443,636.57		311,607.87	311,607.87	3,755,244.44	7,755.56
0200000501	18	GRATIFICACIONES Y BONIFICACIONES				275,000.00	41,000.00	316,000.00	0.00		308,770.37	308,770.37	308,770.37	7,229.63
0200000501	19	CONTRIBUCIONES A LA SEGURIDAD SOCIAL				468,270.00	172,000.00	640,270.00	483,224.65		43,685.18	43,685.18	526,909.83	113,360.17
0200000501	29	OTROS SERVICIOS NO PERSONALES				400,000.00	20,000.00	420,000.00	501,710.32	0.00	0.00	0.00	501,710.32	-81,710.32
0200000501	34	COMBUSTIBLE, LUBRICANTES, PRODUCTOS QUIM				80,000.00	-62,500.00	17,500.00	87,500.00		0.00	0.00	87,500.00	-70,000.00

# AYUNTAMIENTO DEL DISTRITO NACIONAL

## EJECUCIÓN PRESUPUESTARIA DEL GASTO

CORRESPONDIENTE AL MES DE Diciembre DEL AÑO 2010

CODIGO INSTITUCION 7001

Estructura Programática	Clasificador del Gasto	Denominación	Función	Fuente de Financiamiento	Organismo Financiador	Presupuesto			Acumulado Anterior	Ejecución del Gasto				Balance Disponible (9-14)
						Original	Variación	Actual		Compromiso	Devengado	Pagado	Devengado a la fecha (10+12)	
1	2	3	4	5	6	7	8	9	10	11	12	13	14	15
020000501	35	PRODUCTOS DE CUERO, CAUCHO Y PLASTICO				25,000.00	-20,000.00	5,000.00						5,000.00
020000501	36	PRODUCTOS DE MINERALES METALICOS Y NO M				100,000.00	0.00	100,000.00	85,826.69	0.00	-763.28	0.00	85,063.41	14,936.59
020000501	39	PRODUCTOS Y UTILES VARIOS				750,000.00	-325,000.00	425,000.00	288,405.02	0.00	-192,779.47	0.00	95,625.55	329,374.45
020000501	61	MAQUINARIA Y EQUIPO				1,200,000.00	-700,000.00	500,000.00	108,796.40	0.00	-39,080.40	0.00	69,716.00	430,284.00
020000501	87	DISMINUCION DE PASIVO CON PROVEEDORES				250,000.00	0.00	250,000.00	279,065.55	0.00	0.00	0.00	279,065.55	-29,065.55
03000101	11	Sueldos para Cargos Fijos				26,250,960.00	4,344,000.00	30,594,960.00	27,336,764.77		2,556,528.69	2,551,528.69	29,893,293.46	701,666.54
03000101	12	SUELDOS PERSONAL TEMPORERO				138,480.00	269,520.00	408,000.00	408,000.00		0.00	0.00	408,000.00	0.00
03000101	18	GRATIFICACIONES Y BONIFICACIONES				2,199,120.00	425,000.00	2,624,120.00	0.00		2,348,976.05	2,348,976.05	2,348,976.05	275,143.95
03000101	19	CONTRIBUCIONES A LA SEGURIDAD SOCIAL				3,745,000.00	777,000.00	4,522,000.00	4,046,258.80		366,443.77	365,674.27	4,412,702.57	109,297.43
03000101	22	SERVICIOS BASICOS				164,125,720.00	9,000,000.00	173,125,720.00	164,768,456.19	5,080,153.91	5,080,153.91	16,984,861.01	169,848,610.10	3,277,109.90
03000101	23	PUBLICIDAD, IMPRESION Y ENCUADERNACION				14,000.00	-13,000.00	1,000.00						1,000.00
03000101	24	VIATICOS				531,000.00	700,000.00	1,231,000.00	959,232.92	82,600.00	82,600.00	82,600.00	1,041,832.92	189,167.08
03000101	26	ALQUILERES				7,300,000.00	-587,000.00	6,713,000.00	6,600,821.05	447,878.75	-1,014,394.50	1,065,437.00	5,586,426.55	1,126,573.45
03000101	29	OTROS SERVICIOS NO PERSONALES				1,700,000.00	150,000.00	1,850,000.00	1,720,374.56	42,208.20	42,208.20	120,306.27	1,762,582.76	87,417.24
03000101	31	ALIMENTOS Y PRODUCTOS AGROFORESTALES				740,000.00	-268,000.00	472,000.00	230,410.80	0.00	0.00	0.00	230,410.80	241,589.20
03000101	32	TEXTILES Y VESTUARIO				85,000.00	0.00	85,000.00	62,412.18	0.00	-61,843.78	0.00	568.40	84,431.60
03000101	33	PRODUCTOS DE PAPEL, CARTON E IMPRESOS				35,000.00	0.00	35,000.00	23,170.00	0.00	0.00	0.00	23,170.00	11,830.00
03000101	34	COMBUSTIBLE, LUBRICANTES, PRODUCTOS QUIM				2,420,000.00	-1,206,800.00	1,213,200.00	1,456,510.70	0.00	0.00	0.00	1,456,510.70	-243,310.70
03000101	35	PRODUCTOS DE CUERO, CAUCHO Y PLASTICO				500,000.00	-250,000.00	250,000.00	179,601.41	0.00	-86,998.61	0.00	92,602.80	157,397.20
03000101	36	PRODUCTOS DE MINERALES METALICOS Y NO M				800,000.00	230,000.00	1,030,000.00	1,028,544.66	0.00	-100,001.28	148,804.52	928,543.38	101,456.62
03000101	39	PRODUCTOS Y UTILES VARIOS				250,000.00	638,000.00	888,000.00	269,014.29	588,403.17	392,403.08	588,403.17	661,417.37	226,582.63
03000101	61	MAQUINARIA Y EQUIPO				1,200,000.00	3,000,000.00	4,200,000.00	4,915,731.42	0.00	-327,012.00	0.00	4,588,719.42	-388,719.42
03000101	62	INMUEBLES				82,000,000.00	-2,000,000.00	80,000,000.00	12,000,000.00	64,926,062.50	64,926,062.50	66,926,062.50	76,926,062.50	3,073,937.50
03000101	63	CONSTRUCCIONES Y MEJORAS				350,000,000.00	-1,400,000.00	348,600,000.00	38,074,475.96	1,947,821.14	-6,914,635.46	2,725,179.31	31,159,840.50	317,440,159.50
03000101	87	DISMINUCION DE PASIVO CON PROVEEDORES				110,489,420.00	0.00	110,489,420.00	97,693,200.39	1,046,437.16	-5,181,227.99	1,321,880.83	92,511,972.40	17,977,447.60
04000001	11	Sueldos para Cargos Fijos				3,120,000.00	1,235,000.00	4,355,000.00	3,046,191.28		249,596.50	249,596.50	3,295,787.78	1,059,212.22
04000001	18	GRATIFICACIONES Y BONIFICACIONES				260,000.00	406,000.00	666,000.00	0.00		208,910.11	208,910.11	208,910.11	457,089.89
04000001	19	CONTRIBUCIONES A LA SEGURIDAD SOCIAL				443,000.00	176,402.00	619,402.00	422,372.94		33,906.80	33,906.80	456,279.74	163,122.26
04000001	24	VIATICOS				15,000.00	0.00	15,000.00						15,000.00
04000001	26	ALQUILERES				450,000.00	0.00	450,000.00						450,000.00
04000001	29	OTROS SERVICIOS NO PERSONALES				250,000.00	0.00	250,000.00						250,000.00
04000001	34	COMBUSTIBLE, LUBRICANTES, PRODUCTOS QUIM				3,000,000.00	-114,100.00	2,885,900.00	114,100.00		0.00	0.00	114,100.00	2,771,800.00
04000001	35	PRODUCTOS DE CUERO, CAUCHO Y PLASTICO				25,000.00	0.00	25,000.00						25,000.00



# AYUNTAMIENTO DEL DISTRITO NACIONAL

## EJECUCIÓN PRESUPUESTARIA DEL GASTO

CORRESPONDIENTE AL MES DE Diciembre DEL AÑO 2010

CODIGO INSTITUCION 7001

Estructura Programática	Clasificador del Gasto	Denominación	Función	Fuente de Financiamiento	Organismo Financiador	Presupuesto			Acumulado Anterior	Ejecución del Gasto				Balance Disponible (9-14)
						Original	Variación	Actual		Compromiso	Devengado	Pagado	Devengado a la fecha (10+12)	
1	2	3	4	5	6	7	8	9	10	11	12	13	14	15
04000001	36	PRODUCTOS DE MINERALES METALICOS Y NO M				200,000.00	0.00	200,000.00						200,000.00
04000001	39	PRODUCTOS Y UTILES VARIOS				250,000.00	0.00	250,000.00						250,000.00
04000001	61	MAQUINARIA Y EQUIPO				60,000.00	0.00	60,000.00						60,000.00
04000001	63	CONSTRUCCIONES Y MEJORAS				350,000.00	0.00	350,000.00						350,000.00
04000001	87	DISMINUCION DE PASIVO CON PROVEEDORES				700,000.00	0.00	700,000.00	671,275.59	0.00	0.00	0.00	671,275.59	28,724.41
04000002	11	Sueldos para Cargos Fijos				167,294,868.00	30,791,576.00	198,086,444.00	175,784,863.26		15,181,543.19	15,142,043.19	190,966,406.45	7,120,037.55
04000002	12	SUELDOS PERSONAL TEMPORERO				24,933,000.00	-19,154,164.00	5,778,836.00	5,778,835.70		0.00	0.00	5,778,835.70	0.30
04000002	18	GRATIFICACIONES Y BONIFICACIONES				16,018,989.00	1,126,137.00	17,145,126.00	0.00		15,152,741.00	15,152,741.00	15,152,741.00	1,992,385.00
04000002	19	CONTRIBUCIONES A LA SEGURIDAD SOCIAL				27,277,135.00	2,565,000.00	29,842,135.00	27,451,155.78		2,188,163.71	2,185,470.46	29,639,319.49	202,815.51
04000002	21	SERVICIOS DE COMUNICACIONES				1,920,000.00	-200,000.00	1,720,000.00	1,113,379.16	165,609.91	0.00	165,609.91	1,113,379.16	606,620.84
04000002	22	SERVICIOS BASICOS				345,453,256.00	55,000,000.00	400,453,256.00	390,475,227.02	35,413,808.79	31,188,537.17	52,750,412.08	421,663,764.19	-21,210,508.19
04000002	23	PUBLICIDAD, IMPRESION Y ENCUADERNACION				600,000.00	-550,000.00	50,000.00						50,000.00
04000002	24	VIATICOS				6,300,000.00	600,000.00	6,900,000.00	5,963,275.75	0.00	600,000.00	0.00	6,563,275.75	336,724.25
04000002	25	TRANSPORTE Y ALMACENAJE				120,000.00	0.00	120,000.00	33,059.00	0.00	0.00	0.00	33,059.00	86,941.00
04000002	26	ALQUILERES				74,494,753.00	-37,906,000.00	36,588,753.00	29,716,951.50	2,373,098.75	4,892,843.50	7,699,958.75	34,609,795.00	1,978,958.00
04000002	28	CONSERVACION,REPARACIONES MENORES Y CC				1,000,000.00	-1,000,000.00	0.00						0.00
04000002	29	OTROS SERVICIOS NO PERSONALES				3,600,000.00	1,600,000.00	5,200,000.00	5,154,650.79	179,544.76	179,544.76	179,544.76	5,334,195.55	-134,195.55
04000002	32	TEXTILES Y VESTUARIO				3,900,000.00	-3,300,000.00	600,000.00	528,765.24	0.00	-3,865.24	0.00	524,900.00	75,100.00
04000002	33	PRODUCTOS DE PAPEL, CARTON E IMPRESOS				35,000.00	0.00	35,000.00	13,920.00	0.00	0.00	0.00	13,920.00	21,080.00
04000002	34	COMBUSTIBLE, LUBRICANTES, PRODUCTOS QUIM				18,303,391.00	7,750,000.00	26,053,391.00	23,728,818.98	1,200,710.00	-654,745.00	2,300,190.00	23,074,073.98	2,979,317.02
04000002	35	PRODUCTOS DE CUERO, CAUCHO Y PLASTICO				20,758,363.00	700,000.00	21,458,363.00	20,891,813.80	1,244,879.32	-2,140,016.49	1,244,879.32	18,751,797.31	2,706,565.69
04000002	36	PRODUCTOS DE MINERALES METALICOS Y NO M				500,000.00	-100,000.00	400,000.00	360,438.56	0.00	-30,635.60	0.00	329,802.96	70,197.04
04000002	39	PRODUCTOS Y UTILES VARIOS				5,600,000.00	-4,900,000.00	700,000.00	465,009.20	118,030.00	118,030.00	118,030.00	583,039.20	116,960.80
04000002	42	TRANSFERENCIA CORRIENTES AL SECTOR PRIVA				109,500.00	0.00	109,500.00						109,500.00
04000002	61	MAQUINARIA Y EQUIPO				16,500,000.00	-12,100,000.00	4,400,000.00	1,731,986.52	0.00	0.00	0.00	1,731,986.52	2,668,013.48
04000002	69	OTROS ACTIVOS				100,000.00	0.00	100,000.00						100,000.00
04000002	87	DISMINUCION DE PASIVO CON PROVEEDORES				310,608,000.00	-10,000,000.00	300,608,000.00	296,318,260.21	5,200.00	-719,251.07	783,850.26	295,599,009.14	5,008,990.86
04000009	11	Sueldos para Cargos Fijos				71,200,080.00	5,621,000.00	76,821,080.00	69,578,539.63		6,189,951.99	6,189,951.99	75,768,491.62	1,052,588.38
04000009	12	SUELDOS PERSONAL TEMPORERO				85,900.00	-64,000.00	21,900.00	21,462.00		0.00	0.00	21,462.00	438.00
04000009	13	SOBRESUELDOS				120,000.00	0.00	120,000.00						120,000.00
04000009	18	GRATIFICACIONES Y BONIFICACIONES				5,940,499.00	632,000.00	6,572,499.00	0.00		6,093,189.10	6,093,189.10	6,093,189.10	479,309.90
04000009	19	CONTRIBUCIONES A LA SEGURIDAD SOCIAL				10,115,484.00	1,355,000.00	11,470,484.00	10,421,520.13		926,521.94	926,521.94	11,348,042.07	122,441.93
04000009	24	VIATICOS				90,000.00	-32,000.00	58,000.00						58,000.00

# AYUNTAMIENTO DEL DISTRITO NACIONAL

## EJECUCIÓN PRESUPUESTARIA DEL GASTO

CORRESPONDIENTE AL MES DE Diciembre DEL AÑO 2010

CODIGO INSTITUCION 7001

Estructura Programática	Clasificador del Gasto	Denominación	Función	Fuente de Financiamiento	Organismo Financiador	Presupuesto			Acumulado Anterior	Ejecución del Gasto				Balance Disponible (9-14)
						Original	Variación	Actual		Compromiso	Devengado	Pagado	Devengado a la fecha (10+12)	
1	2	3	4	5	6	7	8	9	10	11	12	13	14	15
04000009	26	ALQUILERES				725,000.00	-220,000.00	505,000.00	302,637.50	124,693.75	124,693.75	124,693.75	427,331.25	77,668.75
04000009	29	OTROS SERVICIOS NO PERSONALES				650,000.00	0.00	650,000.00	275,060.09	0.00	0.00	27,782.14	275,060.09	374,939.91
04000009	31	ALIMENTOS Y PRODUCTOS AGROFORESTALES				3,000,000.00	0.00	3,000,000.00	2,000,000.00	0.00	200,000.00	0.00	2,200,000.00	800,000.00
04000009	32	TEXTILES Y VESTUARIO				1,000,000.00	-300,000.00	700,000.00						700,000.00
04000009	33	PRODUCTOS DE PAPEL, CARTON E IMPRESOS				60,000.00	-42,000.00	18,000.00	1,160.00	0.00	0.00		1,160.00	16,840.00
04000009	34	COMBUSTIBLE, LUBRICANTES, PRODUCTOS QUIM				296,000.00	1,399,500.00	1,695,500.00	1,812,194.10	7,991.10	-1,444,474.20	7,991.10	367,719.90	1,327,780.10
04000009	35	PRODUCTOS DE CUERO, CAUCHO Y PLASTICO				45,000.00	0.00	45,000.00						45,000.00
04000009	36	PRODUCTOS DE MINERALES METALICOS Y NO M				100,000.00	-50,000.00	50,000.00						50,000.00
04000009	39	PRODUCTOS Y UTILES VARIOS				137,000.00	0.00	137,000.00	21,750.00		0.00		21,750.00	115,250.00
04000009	43	TRANSFERENCIAS CORRIENTES AL SECTOR PUB				9,000,000.00	-1,000,000.00	8,000,000.00	7,500,000.00	1,000,000.00	0.00	1,000,000.00	7,500,000.00	500,000.00
04000009	52	TRANSFERENCIAS DE CAPITAL AL SECTOR PUBL				3,000,000.00	0.00	3,000,000.00	2,500,000.00	0.00	0.00	0.00	2,500,000.00	500,000.00
04000009	61	MAQUINARIA Y EQUIPO				300,000.00	0.00	300,000.00	119,398.00	0.00	-31,610.00	0.00	87,788.00	212,212.00
04000009	63	CONSTRUCCIONES Y MEJORAS				50,000.00	0.00	50,000.00						50,000.00
04000009	87	DISMINUCION DE PASIVO CON PROVEEDORES				950,000.00	1,000,000.00	1,950,000.00	1,881,308.74	0.00	-105,367.44	0.00	1,775,941.30	174,058.70
05000001	11	Sueldos para Cargos Fijos				63,287,000.00	11,718,000.00	75,005,000.00	67,635,752.51		6,078,590.80	6,012,520.80	73,714,343.31	1,290,656.69
05000001	12	SUELDOS PERSONAL TEMPORERO				14,900,000.00	-10,873,000.00	4,027,000.00	4,027,000.00		0.00	0.00	4,027,000.00	0.00
05000001	18	GRATIFICACIONES Y BONIFICACIONES				6,515,584.00	52,000.00	6,567,584.00	0.00		6,212,849.47	6,212,849.47	6,212,849.47	354,734.53
05000001	19	CONTRIBUCIONES A LA SEGURIDAD SOCIAL				11,095,000.00	960,000.00	12,055,000.00	10,937,356.52		921,538.45	911,400.64	11,858,894.97	196,105.03
05000001	24	VIATICOS				300,000.00	0.00	300,000.00	243,344.85	0.00	0.00	0.00	243,344.85	56,655.15
05000001	26	ALQUILERES				6,700,000.00	-1,500,000.00	5,200,000.00	4,413,559.75	314,076.25	65,821.25	951,656.25	4,479,381.00	720,619.00
05000001	29	OTROS SERVICIOS NO PERSONALES				1,500,000.00	-120,000.00	1,380,000.00	563,305.88	52,928.45	52,928.45	97,155.98	616,234.33	763,765.67
05000001	33	PRODUCTOS DE PAPEL, CARTON E IMPRESOS				40,000.00	0.00	40,000.00	1,160.00	0.00	0.00		1,160.00	38,840.00
05000001	34	COMBUSTIBLE, LUBRICANTES, PRODUCTOS QUIM				2,250,000.00	-1,738,000.00	512,000.00	1,731,380.00	0.00	126,000.00	-32,620.00	1,857,380.00	-1,345,380.00
05000001	35	PRODUCTOS DE CUERO, CAUCHO Y PLASTICO				3,550,000.00	1,091,000.00	4,641,000.00	4,639,340.80	438,753.96	-1,437,657.60	438,753.96	3,201,683.20	1,439,316.80
05000001	36	PRODUCTOS DE MINERALES METALICOS Y NO M				220,000.00	108,000.00	328,000.00	286,449.29	0.00	-7,981.00	24,500.00	278,468.29	49,531.71
05000001	39	PRODUCTOS Y UTILES VARIOS				15,000.00	90,000.00	105,000.00	103,820.00	0.00	0.00	0.00	103,820.00	1,180.00
05000001	61	MAQUINARIA Y EQUIPO				1,300,000.00	0.00	1,300,000.00						1,300,000.00
05000001	62	INMUEBLES				8,400,000.00	-8,009,000.00	391,000.00						391,000.00
05000001	87	DISMINUCION DE PASIVO CON PROVEEDORES				5,000,000.00	13,800,000.00	18,800,000.00	18,789,740.26	0.00	-2,196,281.85	311,902.50	16,593,458.41	2,206,541.59
07000001	11	Sueldos para Cargos Fijos				31,000,000.00	-1,017,000.00	29,983,000.00	27,568,215.79		2,413,810.54	2,413,810.54	29,982,026.33	973.67
07000001	18	GRATIFICACIONES Y BONIFICACIONES				2,585,000.00	188,000.00	2,773,000.00	0.00		2,772,840.56	2,772,840.56	2,772,840.56	159.44
07000001	19	CONTRIBUCIONES A LA SEGURIDAD SOCIAL				4,398,900.00	-37,000.00	4,361,900.00	4,016,773.37		344,497.10	344,497.10	4,361,270.47	629.53
07000001	23	PUBLICIDAD, IMPRESION Y ENCUADERNACION				50,000.00	0.00	50,000.00						50,000.00

# AYUNTAMIENTO DEL DISTRITO NACIONAL

## EJECUCIÓN PRESUPUESTARIA DEL GASTO

CORRESPONDIENTE AL MES DE Diciembre DEL AÑO 2010

CODIGO INSTITUCION 7001

Estructura Programática	Clasificador del Gasto	Denominación	Función	Fuente de Financiamiento	Organismo Financiador	Presupuesto			Acumulado Anterior	Ejecución del Gasto				Balance Disponible (9-14)
						Original	Variación	Actual		Compromiso	Devengado	Pagado	Devengado a la fecha (10+12)	
1	2	3	4	5	6	7	8	9	10	11	12	13	14	15
07000001	24	VIATICOS				263,810.00	-166,000.00	97,810.00	90,750.00	0.00	0.00	0.00	90,750.00	7,060.00
07000001	25	TRANSPORTE Y ALMACENAJE				50,000.00	0.00	50,000.00						50,000.00
07000001	26	ALQUILERES				75,000.00	0.00	75,000.00	62,952.20	17,952.20	0.00	22,452.20	62,952.20	12,047.80
07000001	29	OTROS SERVICIOS NO PERSONALES				2,750,000.00	-925,000.00	1,825,000.00	1,196,230.24	628,377.00	573,078.64	657,462.85	1,769,308.88	55,691.12
07000001	31	ALIMENTOS Y PRODUCTOS AGROFORESTALES				1,724,000.00	0.00	1,724,000.00	1,598,350.00	100,000.00	24,190.00	100,000.00	1,622,540.00	101,460.00
07000001	32	TEXTILES Y VESTUARIO				1,548,450.00	-100,000.00	1,448,450.00	13,368.13	0.00	0.00	10,874.13	13,368.13	1,435,081.87
07000001	33	PRODUCTOS DE PAPEL, CARTON E IMPRESOS				2,000,000.00	-1,984,000.00	16,000.00	15,196.00	0.00	-4,408.00	0.00	10,788.00	5,212.00
07000001	34	COMBUSTIBLE, LUBRICANTES, PRODUCTOS QUIM				1,000,000.00	-924,600.00	75,400.00	563,217.00	0.00	-2,784.00	4,771.08	560,433.00	-485,033.00
07000001	35	PRODUCTOS DE CUERO, CAUCHO Y PLASTICO				39,000.00	100,000.00	139,000.00	85,479.70	0.00	-36,476.20	10,492.53	49,003.50	89,996.50
07000001	36	PRODUCTOS DE MINERALES METALICOS Y NO M				48,000.00	0.00	48,000.00	8,161.60	0.00	-389.76	0.00	7,771.84	40,228.16
07000001	39	PRODUCTOS Y UTILES VARIOS				800,000.00	0.00	800,000.00	773,914.06	12,214.80	-82,524.36	37,016.11	691,389.70	108,610.30
07000001	42	TRANSFERENCIA CORRIENTES AL SECTOR PRIVA				50,401,580.00	11,050,576.00	61,452,156.00	55,433,463.72	8,139.00	5,854,242.62	6,118,068.12	61,287,706.34	164,449.66
07000001	61	MAQUINARIA Y EQUIPO				950,000.00	0.00	950,000.00	248,513.78	0.00	-139,548.00	41,780.76	108,965.78	841,034.22
07000001	63	CONSTRUCCIONES Y MEJORAS				500,000.00	0.00	500,000.00						500,000.00
07000001	87	DISMINUCION DE PASIVO CON PROVEEDORES				2,000,000.00	0.00	2,000,000.00	1,988,130.57	0.00	0.00	11,500.00	1,988,130.57	11,869.43
07000002	11	Sueldos para Cargos Fijos				11,600,000.00	-30,000.00	11,570,000.00	9,715,287.65		664,750.00	664,750.00	10,380,037.65	1,189,962.35
07000002	15	HONORARIOS				1,500,000.00	0.00	1,500,000.00						1,500,000.00
07000002	18	GRATIFICACIONES Y BONIFICACIONES				967,000.00	-2,500.00	964,500.00	0.00		578,725.00	578,725.00	578,725.00	385,775.00
07000002	19	CONTRIBUCIONES A LA SEGURIDAD SOCIAL				1,647,990.00	-26,000.00	1,621,990.00	1,327,863.57		62,252.29	62,252.29	1,390,115.86	231,874.14
07000002	23	PUBLICIDAD, IMPRESION Y ENCUADERNACION				50,000.00	0.00	50,000.00	18,824.48	0.00	0.00	0.00	18,824.48	31,175.52
07000002	24	VIATICOS				550,000.00	-400,000.00	150,000.00						150,000.00
07000002	25	TRANSPORTE Y ALMACENAJE				80,000.00	0.00	80,000.00						80,000.00
07000002	26	ALQUILERES				650,000.00	-100,000.00	550,000.00	230,201.25	35,190.00	35,190.00	35,190.00	265,391.25	284,608.75
07000002	28	CONSERVACION,REPARACIONES MENORES Y CC				450,000.00	-400,000.00	50,000.00						50,000.00
07000002	29	OTROS SERVICIOS NO PERSONALES				3,400,000.00	-2,200,000.00	1,200,000.00	123,002.00	0.00	0.00	0.00	123,002.00	1,076,998.00
07000002	31	ALIMENTOS Y PRODUCTOS AGROFORESTALES				90,000.00	-15,000.00	75,000.00						75,000.00
07000002	32	TEXTILES Y VESTUARIO				350,000.00	-300,000.00	50,000.00						50,000.00
07000002	34	COMBUSTIBLE, LUBRICANTES, PRODUCTOS QUIM				400,000.00	-246,000.00	154,000.00	204,000.00		0.00	0.00	204,000.00	-50,000.00
07000002	35	PRODUCTOS DE CUERO, CAUCHO Y PLASTICO				3,045,000.00	-2,845,000.00	200,000.00						200,000.00
07000002	36	PRODUCTOS DE MINERALES METALICOS Y NO M				1,700,000.00	-520,000.00	1,180,000.00						1,180,000.00
07000002	39	PRODUCTOS Y UTILES VARIOS				750,000.00	-500,000.00	250,000.00	184,150.00		0.00		184,150.00	65,850.00
07000002	61	MAQUINARIA Y EQUIPO				1,514,131.00	-400,000.00	1,114,131.00						1,114,131.00
07000002	87	DISMINUCION DE PASIVO CON PROVEEDORES				75,000.00	0.00	75,000.00						75,000.00

# AYUNTAMIENTO DEL DISTRITO NACIONAL

## EJECUCIÓN PRESUPUESTARIA DEL GASTO

CORRESPONDIENTE AL MES DE Diciembre DEL AÑO 2010

CODIGO INSTITUCION 7001

Estructura Programática 1	Clasificador del Gasto 2	Denominación 3	Función 4	Fuente de Financiamiento 5	Organismo Financiador 6	Presupuesto			Acumulado Anterior 10	Ejecución del Gasto				Balance Disponible (9-14) 15
						Original 7	Variación 8	Actual 9		Compromiso 11	Devengado 12	Pagado 13	Devengado a la fecha (10+12) 14	
08000001	11	Sueldos para Cargos Fijos				29,987,016.00	4,618,000.00	34,605,016.00	30,955,237.88		2,696,968.75	2,696,968.75	33,652,206.63	952,809.37
08000001	18	GRATIFICACIONES Y BONIFICACIONES				2,498,918.00	366,000.00	2,864,918.00	0.00		2,766,406.87	2,766,406.87	2,766,406.87	98,511.13
08000001	19	CONTRIBUCIONES A LA SEGURIDAD SOCIAL				4,255,158.00	1,303,000.00	5,558,158.00	4,692,566.72		393,744.13	393,744.13	5,086,310.85	471,847.15
08000001	24	VIATICOS				35,000.00	0.00	35,000.00						35,000.00
08000001	29	OTROS SERVICIOS NO PERSONALES				18,200,000.00	-1,925,000.00	16,275,000.00	13,914,740.04	466,735.74	466,735.74	466,735.74	14,381,475.78	1,893,524.22
08000001	32	TEXTILES Y VESTUARIO				150,000.00	-50,000.00	100,000.00						100,000.00
08000001	34	COMBUSTIBLE, LUBRICANTES, PRODUCTOS QUIM				500,000.00	-356,500.00	143,500.00	356,500.00		0.00	0.00	356,500.00	-213,000.00
08000001	42	TRANSFERENCIA CORRIENTES AL SECTOR PRIVA				70,000.00	250,000.00	320,000.00	0.00	283,000.00	283,000.00	283,000.00	283,000.00	37,000.00
08000001	87	DISMINUCION DE PASIVO CON PROVEEDORES				650,000.00	1,200,000.00	1,850,000.00	1,844,337.56	0.00	0.00	208,568.00	1,844,337.56	5,662.44
<b>TOTAL RD\$</b>						3,395,773,397.00	-18,364,544.88	3,377,408,852.12	2,550,711,965.63	133,353,659.64	264,834,557.73	406,257,763.35	2,815,546,523.36	561,862,328.76

Preparado Por \_\_\_\_\_

Revisado Por \_\_\_\_\_

Aprobado Por \_\_\_\_\_

# AYUNTAMIENTO DEL DISTRITO NACIONAL

## ESTADO DE LA EJECUCIÓN (DEVENGADO) TRIMESTRAL DE GASTOS POR FONDO

CORRESPONDIENTE AL Cuarto DEL AÑO 2010

CODIGO INSTITUCION 7001

Clasificador del Gasto	Denominación	Fuente de Financiamiento	Presupuesto			Ejecución Devengado		% Erogado a la Fecha (B % A)	Balance Disponible (C)	% Balance Disponible (C % A)
			Original	Variación	Actual (A)	Trimestre	A la Fecha (B)			
11	Sueldos para Cargos Fijos		669,071,711.00	74,963,390.00	744,035,101.00	179,262,271.44	724,802,664.88	97.42	19,232,436.12	2.58
12	SUELDOS PERSONAL TEMPORERO		40,457,380.00	-29,124,644.00	11,332,736.00	155,000.00	11,165,297.70	98.52	167,438.30	1.48
13	SOBRESUELDOS		8,870,000.00	-4,349,600.00	4,520,400.00	261,473.56	1,355,753.55	29.99	3,164,646.45	70.01
15	HONORARIOS		1,800,000.00	0.00	1,800,000.00			0.00	1,800,000.00	100.00
16	DIETAS Y GASTOS DE REPRESENTACION		12,500,000.00	0.00	12,500,000.00	2,892,000.00	11,458,040.00	91.66	1,041,960.00	8.34
18	GRATIFICACIONES Y BONIFICACIONES		66,793,537.00	4,181,576.00	70,975,113.00	58,565,213.79	58,605,751.40	82.57	12,369,361.60	17.43
19	CONTRIBUCIONES A LA SEGURIDAD SOCIAL		100,656,757.00	10,450,157.12	111,106,914.12	25,860,522.26	108,462,674.60	97.62	2,644,239.52	2.38
21	SERVICIOS DE COMUNICACIONES		15,965,000.00	10,800,000.00	26,765,000.00	5,723,468.26	22,848,982.50	85.37	3,916,017.50	14.63
22	SERVICIOS BASICOS		520,578,976.00	54,377,000.00	574,955,976.00	104,926,645.51	591,512,374.29	102.88	-16,556,398.29	-2.88
23	PUBLICIDAD, IMPRESION Y ENCUADERNACION		5,759,000.00	-1,638,000.00	4,121,000.00	-69,885.75	1,643,115.49	39.87	2,477,884.51	60.13
24	VIATICOS		32,969,810.00	407,000.00	33,376,810.00	6,822,617.00	28,988,926.18	86.85	4,387,883.82	13.15
25	TRANSPORTE Y ALMACENAJE		5,650,000.00	-1,570,000.00	4,080,000.00	1,073,839.00	1,884,292.00	46.18	2,195,708.00	53.82
26	ALQUILERES		95,784,753.00	-32,863,000.00	62,921,753.00	22,121,474.27	54,293,512.65	86.29	8,628,240.35	13.71
27	SEGUROS		33,803,000.00	-11,103,000.00	22,700,000.00	3,318,695.03	18,773,574.47	82.70	3,926,425.53	17.30
28	CONSERVACION,REPARACIONES MENORES Y CONST.TEMPORALES		1,610,000.00	-1,482,000.00	128,000.00	1,914.00	7,210.56	5.63	120,789.44	94.37
29	OTROS SERVICIOS NO PERSONALES		155,387,050.00	-26,764,000.00	128,623,050.00	54,166,580.06	119,642,616.51	93.02	8,980,433.49	6.98
31	ALIMENTOS Y PRODUCTOS AGROFORESTALES		13,766,000.00	2,940,000.00	16,706,000.00	8,576,396.79	14,662,044.66	87.77	2,043,955.34	12.23
32	TEXTILES Y VESTUARIO		7,793,450.00	-3,880,000.00	3,913,450.00	146,402.41	1,049,821.67	26.83	2,863,628.33	73.17
33	PRODUCTOS DE PAPEL, CARTON E IMPRESOS		11,640,000.00	-6,586,000.00	5,054,000.00	1,304,399.48	2,496,430.30	49.40	2,557,569.70	50.60
34	COMBUSTIBLE, LUBRICANTES, PRODUCTOS QUIMICOS Y CONEXOS		46,752,391.00	8,814,000.00	55,566,391.00	4,666,934.95	41,642,798.93	74.94	13,923,592.07	25.06
35	PRODUCTOS DE CUERO, CAUCHO Y PLASTICO		28,829,863.00	3,693,000.00	32,522,863.00	2,155,893.76	22,316,388.44	68.62	10,206,474.56	31.38
36	PRODUCTOS DE MINERALES METALICOS Y NO METALICOS		3,986,000.00	-167,000.00	3,819,000.00	257,465.45	1,866,622.32	48.88	1,952,377.68	51.12
39	PRODUCTOS Y UTILES VARIOS		13,250,500.00	-5,904,000.00	7,346,500.00	672,634.86	4,928,903.67	67.09	2,417,596.33	32.91
41	Prestaciones de la seguridad social		80,000,000.00	-552,000.00	79,448,000.00	26,395,831.24	79,412,846.78	99.96	35,153.22	0.04
42	TRANSFERENCIA CORRIENTES AL SECTOR PRIVADO		64,850,080.00	375,576.00	65,225,656.00	18,306,946.72	63,229,638.10	96.94	1,996,017.90	3.06
43	TRANSFERENCIAS CORRIENTES AL SECTOR PUBLICO		20,334,588.00	-10,708,000.00	9,626,588.00	3,000,000.00	7,500,000.00	77.91	2,126,588.00	22.09
52	TRANSFERENCIAS DE CAPITAL AL SECTOR PUBLICO		3,000,000.00	0.00	3,000,000.00	0.00	2,500,000.00	83.33	500,000.00	16.67
61	MAQUINARIA Y EQUIPO		33,421,131.00	-6,781,000.00	26,640,131.00	282,506.71	12,754,053.97	47.88	13,886,077.03	52.12
62	INMUEBLES		90,400,000.00	-10,009,000.00	80,391,000.00	66,926,062.50	76,926,062.50	95.69	3,464,937.50	4.31
63	CONSTRUCCIONES Y MEJORAS		350,925,000.00	-1,400,000.00	349,525,000.00	-1,715,261.57	31,159,840.50	8.91	318,365,159.50	91.09
69	OTROS ACTIVOS		2,050,000.00	-1,900,000.00	150,000.00			0.00	150,000.00	100.00
81	AMORTIZACION DE PRESTAMOS INTERNOS		288,000,000.00	5,000,000.00	293,000,000.00	73,543,410.54	216,089,984.61	73.75	76,910,015.39	26.25
87	DISMINUCION DE PASIVO CON PROVEEDORES		553,117,420.00	-32,585,000.00	520,532,420.00	8,052,255.71	475,504,358.42	91.35	45,028,061.58	8.65

## AYUNTAMIENTO DEL DISTRITO NACIONAL

### ESTADO DE LA EJECUCIÓN (DEVENGADO) TRIMESTRAL DE GASTOS POR FONDO

CORRESPONDIENTE AL Cuarto DEL AÑO 2010

CODIGO INSTITUCION 7001

Clasificador del Gasto	Denominación	Fuente de Financiamiento	Presupuesto			Ejecución Devengado		% Erogado a la Fecha (B % A)	Balance Disponible (C)	% Balance Disponible (C % A)
			Original	Variación	Actual (A)	Trimestre	A la Fecha (B)			
91	INTERESES DE LA DEUDA PUBLICA INTERNA		15,000,000.00	-5,000,000.00	10,000,000.00	0.00	6,061,941.71	60.62	3,938,058.29	39.38
93	COMISIONES Y OTROS GASTOS BANCARIOS DE LA DEUDA PUBLICA		1,000,000.00	0.00	1,000,000.00			0.00	1,000,000.00	100.00
<b>TOTAL RD\$</b>			3,395,773,397.00	-18,364,544.88	3,377,408,852.12	677,653,707.98	2,815,546,523.36	83.36	561,862,328.76	16.64
Fuente de Financiamiento	Total									
	0.00									

Preparado Por \_\_\_\_\_

Revisado Por \_\_\_\_\_

Aprobado Por \_\_\_\_\_

**AYUNTAMIENTO DEL DISTRITO NACIONAL  
DIRECCION DE PLANIFICACIÓN Y DESARROLLO INSTITUCIONAL  
RESUMEN PRESUPUESTO DEVENGADO POR PROGRAMA Y POR OBJETOS DEL GASTO  
CORRESPONDIENTE AL CUARTO TRIMESTRE DEL 2010**

**CODIGO** 7001 **INSTITUCION** AYUNTAMIENTO DEL DISTRITO NACIONAL

PROGRAMAS	Servicios Personales	Servicios No Personales	Materiales y Suministros	Transferencias Corrientes	Transferencias de Capital	Activos No Financieros	Activos Financieros	Pasivos Financieros	Gastos Financieros	TOTAL RD\$
1	2	3	4	5	6	7	8	9	10	11
REPRESENTACIÓN, NORMAS Y POLITICAS DE LA GESTIÓN MUNICIPAL	23,980,292.94	5,859,749.84	6,450,252.17	140,501.56	-	-	-	-	-	36,430,796.51
PROGRAMA 2 ADMINISTRACIÓN MUNICIPAL	81,419,830.73	72,088,090.00	4,144,237.11	26,442,831.24	-	491,579.05	-	76,204,724.16	-	260,791,292.29
PROGRAMA 3 OBRAS PUBLICAS MUNICIPALES	10,873,982.36	34,543,297.60	504,976.02	-	-	65,014,826.60	-	587,634.65	-	111,524,717.23
PROGRAMA 4 GESTION Y ADMINISTRACION DE SERVICIOS PUBLICOS	97,334,025.26	86,940,202.27	5,872,610.89	3,000,000.00	-	123,417.30	-	6,563,366.64	-	199,833,622.36
PROGRAMA 5 SANEAMIENTO AMBIENTAL Y FORESTA	27,554,656.67	3,241,601.59	729,099.86	-	-	(24,000.00)	-	(2,196,281.85)	-	29,305,076.27
PROGRAMA 7 BIENESTAR SOCIAL, CULTURA, DEPORTE Y RECREACION	13,932,428.00	734,746.99	127,451.65	17,848,445.16	-	(97,767.24)	-	269,902.65	-	32,815,207.21
PROGRAMA 8 PROMOCION, RELACION Y PARTICIPACION COMUNIT.	12,290,524.78	1,478,638.34	51,500.00	283,000.00	-	-	-	-	-	14,103,663.12
					-		-			-
<b>TOTAL RD\$</b>	<b>267,385,740.74</b>	<b>204,886,326.63</b>	<b>17,880,127.70</b>	<b>47,714,777.96</b>	<b>-</b>	<b>#####</b>	<b>-</b>	<b>81,429,346.25</b>	<b>-</b>	<b>684,804,374.99</b>

Preparado por \_\_\_\_\_

Revisado por \_\_\_\_\_

Autorizado Por \_\_\_\_\_

Pág. \_\_\_\_ de \_\_\_\_