



AYUNTAMIENTO DEL  
DISTRITO NACIONAL

# Ejecución Presupuestaria Trimestral

Octubre – Diciembre 2008



[www.adn.gob.do](http://www.adn.gob.do)



# **AYUNTAMIENTO DEL DISTRITO NACIONAL**

## **PRESENTACIÓN EJECUCIÓN PRESUPUESTARIA OCTUBRE - DICIEMBRE 2008**

**ESMERITO A. SALCEDO G.,  
Honorable Alcalde del Distrito Nacional**

**ALEXANDRA F. IZQUIERDO  
Honorable Vice Alcaldesa del Distrito Nacional**

**DOMINGO CONTRERAS G.  
Honorable Secretario General del Ayuntamiento del Distrito Nacional**

**GUAROA T. GAUTREAU M.,  
Director de Planificación y Desarrollo Institucional**

COMENTARIOS

# COMENTARIOS A LA EJECUCION PRESUPUESTARIA DEL TRIMESTRE OCTUBRE – DICIEMBRE 2008

## INGRESOS :

Los ingresos percibidos para el cuarto y final trimestre del año 2008, alcanzaron la suma de RD\$1,084,277,702.61 (MIL OCHENTA Y CUATRO MILLONES DOSCIENTOS SETENTA Y SIETE MIL SETECIENTOS DOS/CON SESENTA Y UN CENTAVOS), distribuidos de la manera siguiente:

Octubre	RD\$317, 988,211.51
Noviembre	281, 604,199.78
Diciembre	484, 685,291.32

Siendo la mayor parte originado por las transferencias recibidas por el Estado, en cumplimiento de las disposiciones legales, lo que ascendieron a RD\$368,324,604.42. Ocupando el 2do. Renglón la recaudación de impuestos, que fue de RD\$347,183,999.13 y el tercer lugar el renglón de Otros Ingresos con RD\$ 76,357,756.47, finalmente los Activos no Financieros aportaron RD\$2,427,090.00.

En los Pasivos Financieros tenemos, en cuanto a deuda de préstamos navideños, RD\$64,984,252.59.

Si observamos la Línea Reconductiva es de RD\$225,000,000.00 los cuales deben ser registrados totalmente para fines de anotación presupuestaria, pero es un valor recurrente que es pagado y recibido cada mes.

**AYUNTAMIENTO DEL DISTRITO NACIONAL**

**RESUMEN EJECUCION INGRESOS OCTUBRE – DICIEMBRE 2008**

DETALLE	PRESUPUESTADO	PERCIBIDOS	ACUMULADO	DEJADO DE PERCIBIR
<b>IMPUESTOS</b>	<b>870,676,764.00</b>	<b>347,183,999.13</b>	<b>841,544,982.44</b>	<b>29,131,782.00</b>
Impuesto y Arbitrios Municipales.	870,676,764.00	347,183,999.13	841,544,982.44	29,131,782.00
<b>DONACIONES</b>	-	-	<b>43,530,000.00</b>	<b>(43,530,000.00)</b>
Donaciones Corrientes			43,530,000.00	(43,530,000.00)
<b>TRANSFERENCIAS</b>	<b>1,564,252,968.00</b>	<b>368,324,604.42</b>	<b>1,473,433,204.05</b>	<b>90,819,764.00</b>
Transferencias Corrientes	938,551,781.00	220,994,762.67	845,986,856.06	92,564,925.00
Transferencias de Capital	625,701,187.00	147,329,841.75	627,446,347.99	1,745,160.99
<b>OTROS INGRESOS</b>	<b>612,674,972.00</b>	<b>76,357,756.00</b>	<b>256,588,853.00</b>	<b>356,086,119.00</b>
Ventas de Servs. Del Estado	537,174,305.00	52,721,155.42	167,862,763.11	369,311,542.00
Renta de Propiedad	61,037,143.00	8,258,619.66	51,900,704.70	9,136,438.00
Ingresos Diversos	14,463,524.00	15,377,981.39	36,825,385.36	(22,361,861.00)
<b>ACTIVOS NO FINANCIEROS</b>	<b>100,000,000.00</b>	<b>2,427,090.00</b>	<b>14,893,767.00</b>	<b>85,106,233.00</b>
Ventas Activos Fijos e Intang.	<b>100,000,000.00</b>	<b>2,427,090.00</b>	<b>14,893,766.50</b>	<b>85,106,233.00</b>
Ventas de Terrenos	100,000,000.00			
Ventas Maquinarias y Equipos				
<b>PASIVOS FINANCIEROS</b>	<b>962,000,000.00</b>	<b>289,984,253.00</b>	<b>814,984,252.59</b>	<b>147,015,747.00</b>
Obtención de Prestamos Internos	962,000,000.00	289,984,252.59	814,984,252.59	147,015,747.00
<b>TOTALES</b>	<b>4,109,604,704.00</b>	<b>1,084,277,702.61</b>	<b>3,444,975,058.75</b>	<b>664,629,645.25</b>

Los ingresos presupuestados para el año fueron de RD\$4,109,604,704.00 (CUATRO MIL CIENTO NUEVE MILLONES, SEISCIENTOS CUATRO MIL SETECIENTOS CUATRO PESOS), los percibidos (ingresos reales en el trimestre) fueron de RD\$1,084,277,702.61 incluyendo el manejo de la línea de crédito. Si restamos los ingresos acumulado a lo presupuestado tenemos D\$664,629,645.25 (SEISCIENTOS SESENTA Y CUATRO MILLONES, SEISCIENTOS VEINTE Y NUEVE MIL SEISCIENTOS CUARENTA Y CINCO PESOS CON VEINTE Y CINCO CENTAVOS), dejados de percibir.

**GASTOS :**

**AYUNTAMIENTO DEL DISTRITO NACIONAL**

**RESUMEN DE GASTOS POR OBJETO OCTUBRE – DICIEMBRE 2008**

DETALLE	GASTOS DEVENGADOS DEL TRIMESTRE	DESEMBOLSOS DEL TRIMESTRE	ASIGNACIONES EN TRANSITO
1- Servicios Personales	246,547,389.65	191,348,427.11	55,198,962.54
2- Servicios No Personales	340,881,289.51	333,352,590.82	7,528,698.69
3- Materiales y Suministro	19,596,433.18	36,362,880.61	(16,766,447.43)
4- Transferencias Corrientes	38,276,902.17	29,760,842.24	8,516,059.93
6- Activos No Financieros	48,249,095.33	84,775,347.08	(36,526,251.75)
8- Pasivos Financieros	314,406,647.00	185,893,313.33	128,513,333.67
9- Gastos Financieros	12,344,601.98	9,746,487.21	2,598,114.77
<b>TOTALES</b>	<b>1,020,302,358.82</b>	<b>871,239,888.40</b>	<b>149,062,470.42</b>

El resumen de Gastos que aparece mas arriba, muestra que se autorizaron gastos (devengados) por valor de RD\$1,020,302,358.82 y los desembolsos son RD\$871,239,888.40. La diferencia de RD\$149,062,470.42, está constituido por asignaciones en tránsito.

Si observamos el total de Ingresos Percibidos en el trimestre, fue de RD\$1,084,277,702.61 y los gastos reales (desembolsos) RD\$871,239,888.40, podemos determinar que el resultado, a la fecha de cierre, es decir al 31 de diciembre del 2008, tomando en cuenta la disponibilidad de principio del trimestre que fue de RD\$29,328,772.87, es de RD\$242,366,587.08.

El valor anterior, no representa una disponibilidad real, porque en su mayoría esta representado el pago de salarios por el sistema electrónico, cuya notificación de debito no ha llegado aún del Banco de Reservas, por lo cual no ha sido registrado.

INGRESOS



**AYUNTAMIENTO DEL DISTRITO NACIONAL**  
**EJECUCIÓN PRESUPUESTARIA DE LOS INGRESOS**  
**CORRESPONDIENTE AL MES DE Octubre DEL AÑO 2008**

CODIGO INSTITUCION **7001**

Clasificador de Ingresos					Denominación	Fuente de Financiamiento	Organismo Financiador	Presupuesto			Ejecución			Balance por ingresar (11-14)
Grupo	Sub Grupo	Cuent	Auxiliar	Sub Auxiliar				Original	Variación	Actual	Acumulado Anterior	Realizado en el Mes	Acumulado a la fecha (12+13)	
1	2	3	4	5	6	7	8	9	10	11	12	13	14	15
1	6	1	002		Impuesto Sobre Terrenos No Urbanizados			343,832.39	0.00	343,832.39	0.00	0.00	0.00	343,832.39
1	6	1	004		Contrato de Ventas Condicional de Muebles	10		72,431,065.11	0.00	72,431,065.11	70,161,512.81	5,333,187.98	75,494,700.79	-3,063,635.68
1	6	1	005	001	Cine	10		0.00	0.00	0.00	81,640.90	0.00	81,640.90	-81,640.90
1	6	1	005	002	Discotecas	10		0.00	0.00	0.00	48,981.12	0.00	48,981.12	-48,981.12
1	6	1	005	003	Espectaculos Especiales	10		0.00	0.00	0.00	15,039.25	0.00	15,039.25	-15,039.25
1	6	1	010		Impuesto Sobre Billares	10		66,741.86	0.00	66,741.86	23,993.44	5,591.00	29,584.44	37,157.42
1	6	1	012		Recargos, Multas y Sanciones Sobre los Impuestos	10		0.00	0.00	0.00	3,253,221.46	267,167.66	3,520,389.12	-3,520,389.12
1	6	1	013		3% Ley de Electricidad	10		459,000,000.00	0.00	459,000,000.00	168,593,418.40	57,831,510.20	226,424,928.60	232,575,071.40
1	6	1	015	001	Registro de actos Civiles	10		22,905,394.78	0.00	22,905,394.78	23,188,173.17	2,628,290.14	25,816,463.31	-2,911,068.53
1	6	1	015	002	Registro de actos Traslativos de la propiedad ley 29-14	10		292,414.25	0.00	292,414.25	268,312.52	54,000.00	322,312.52	-29,898.27
1	6	1	015	003	Registro de Actos Judiciales y estra Judiciales	10		27,287,325.38	0.00	27,287,325.38	14,402,586.81	1,458,750.96	15,861,337.77	11,425,987.61
1	6	1	015	004	Otros Registro y contratos de cobro	10		71,938.74	0.00	71,938.74	54,513.21	5,038.00	59,551.21	12,387.53
1	6	1	015	005	Actos de Inscripcion Hipotecaria Ley 29-14	10		11,941.56	0.00	11,941.56	32,265.90	0.00	32,265.90	-20,324.34
1	6	1	015	006	Otros Actos Traslativo de la Propiedad Ley 29-14	10		1,999,925.20	0.00	1,999,925.20	1,556,666.15	92,842.48	1,649,508.63	350,416.57
1	6	1	099		Otros Impuestos			334,465.69	0.00	334,465.69	0.00	0.00	0.00	334,465.69
1	6	2	002		Uso de Aparatos Reproductores de Música Diversos	10		64,675.03	0.00	64,675.03	11,899.36	12,000.00	23,899.36	40,775.67
1	6	2	005	001	Letrero Ordinario	10		14,951,662.23	0.00	14,951,662.23	12,657,764.21	1,831,954.48	14,489,718.69	461,943.54
1	6	2	005	002	Letreros Luminicos	10		17,444,009.45	0.00	17,444,009.45	15,938,837.07	1,455,765.74	17,394,602.81	49,406.64
1	6	2	005	003	Vallas	10		14,719,211.38	0.00	14,719,211.38	13,721,625.78	1,205,772.68	14,927,398.46	-208,187.08
1	6	2	005	004	Otras Formas de Publicidad	10		155,751.59	0.00	155,751.59	677,986.01	40,790.70	718,776.71	-563,025.12
1	6	2	007	001	Acuerdo AAA-ADN	10		216,000,000.00	0.00	216,000,000.00	153,937,903.05	18,447,420.32	172,385,323.37	43,614,676.63
1	6	2	007	002	Otros Servicios de Recoleccion	10		1,045,288.98	0.00	1,045,288.98	1,639,577.08	25,240.00	1,664,817.08	-619,528.10
1	6	2	008		Hoteles, Moteles y Aparta - Hoteles - Establecimientos Similares	10		3,695,459.86	0.00	3,695,459.86	2,224,680.92	282,750.83	2,507,431.75	1,188,028.11
1	6	2	009		Certificación de Animales	10		0.00	0.00	0.00	198.00	0.00	198.00	-198.00
1	6	2	011		Mercado Movil (chimi, hot dog y otros)	10		0.00	0.00	0.00	2,495.00	0.00	2,495.00	-2,495.00
1	6	2	015		Maquinas de Diversion	10		0.00	0.00	0.00	2,801.32	0.00	2,801.32	-2,801.32
1	6	2	016		Otros Permisos	10		16,935,279.82	0.00	16,935,279.82	11,238,006.90	940,081.28	12,178,088.18	4,757,191.64
1	6	2	018		Toldos	10		920,380.71	0.00	920,380.71	626,883.47	95,145.63	722,029.10	198,351.61
3	1	3			Donaciones del Sector Privado	10		0.00	0.00	0.00	3,530,000.00	0.00	3,530,000.00	-3,530,000.00
3	1	4			Donaciones de Organismos del Estado	10		0.00	0.00	0.00	40,000,000.00	0.00	40,000,000.00	-40,000,000.00
4	1	2	001	01	Ordianraio Según Ley	10		1,564,252,968.00	0.00	1,564,252,968.00	624,992,093.39	73,664,920.89	698,657,014.28	865,595,953.72
4	2	2	001	01	Ordinaria Según Ley	10		0.00	0.00	0.00	480,116,506.24	49,109,947.25	529,226,453.49	-529,226,453.49
5	2	4	001	018	Tasa Municipal de contruccion	10		62,743,350.63	0.00	62,743,350.63	20,823,765.16	0.00	20,823,765.16	41,919,585.47

**AYUNTAMIENTO DEL DISTRITO NACIONAL**  
**EJECUCIÓN PRESUPUESTARIA DE LOS INGRESOS**  
**CORRESPONDIENTE AL MES DE Octubre DEL AÑO 2008**

CODIGO INSTITUCION **7001**

Clasificador de Ingresos					Denominación	Fuente de Financiamiento	Organismo Financiador	Presupuesto			Ejecución			Balance por ingresar (11-14)
Grupo	Sub Grupo	Cuent	Auxiliar	Sub Auxiliar				Original	Variación	Actual	Acumulado Anterior	Realizado en el Mes	Acumulado a la fecha (12+13)	
1	2	3	4	5	6	7	8	9	10	11	12	13	14	15
5	2	4	001	02	Tramitación de Plano y Certificación Cambio Uso de Suelo	10		32,334,353.51	0.00	32,334,353.51	46,192,274.25	12,966,205.02	59,158,479.27	-26,824,125.76
5	2	4	001	06	Supervisión y Fiscalización de Obras			857,672.00	0.00	857,672.00	0.00	0.00	0.00	857,672.00
5	2	4	001	09	Inhumación y Exhumación	10		550,342.20	0.00	550,342.20	526,687.00	37,858.00	564,545.00	-14,202.80
5	2	4	001	10	Expedición Certificaciones	10		89,279.92	0.00	89,279.92	186,381.75	36,385.60	222,767.35	-133,487.43
5	2	4	001	11	Estudio para Uso de Suelo	10		979,224.79	0.00	979,224.79	463,200.00	42,900.00	506,100.00	473,124.79
5	2	4	001	12	Garajes	10		1,476,534.68	0.00	1,476,534.68	1,047,114.06	76,104.80	1,123,218.86	353,315.82
5	2	4	001	15	Certificaciones Vida y Costumbre	10		54,386.83	0.00	54,386.83	61,150.36	5,346.00	66,496.36	-12,109.53
5	2	4	001	16	Grúas y Remolques	10		1,365,192.33	0.00	1,365,192.33	2,341,876.56	717,380.00	3,059,256.56	-1,694,064.23
5	2	4	002	01	Licencias de Construcción	10		0.00	0.00	0.00	9,299,671.10	1,793,933.00	11,093,604.10	-11,093,604.10
5	2	4	002	013	Drenaje Pluvial	10		391,052.13	0.00	391,052.13	734,907.28	25,453.62	760,360.90	-369,308.77
5	2	4	002	02	Permiso Construcción Pozos Filtrantes	10		586,024.94	0.00	586,024.94	493,614.49	41,813.85	535,428.34	50,596.60
5	2	4	002	04	Instalar Envasadoras de Gas y Estaciones de Combustibles	10		49,105.66	0.00	49,105.66	7,159.00	0.00	7,159.00	41,946.66
5	2	4	002	05	Ocupar Vías Públicas para Comercio Informal	10		1,499,570.55	0.00	1,499,570.55	432,392.16	19,863.41	452,255.57	1,047,314.98
5	2	4	002	07	Permiso p/ Usufructo Vía Pública Carga y Descarga Mercancías	10		0.00	0.00	0.00	0.00	6,940.40	6,940.40	-6,940.40
5	2	4	002	08	Instalación Car Wash			459.42	0.00	459.42	0.00	0.00	0.00	459.42
5	2	4	002	12	Licencia para Instalación Telecomunicaciones			399,999,999.96	0.00	399,999,999.96	0.00	0.00	0.00	399,999,999.96
5	2	4	003	03	Uso de Rampas	10		34,191,883.25	0.00	34,191,883.25	32,526,227.64	2,654,604.92	35,180,832.56	-988,949.31
5	2	4	003	05	Parada de Autobuses y Parqueos	10		0.00	0.00	0.00	5,186.88	18,424.50	23,611.38	-23,611.38
5	2	4	003	07	Franjas, Rutas y Permisos para Transporte Urbano			5,872.34	0.00	5,872.34	0.00	0.00	0.00	5,872.34
5	3	4	001	04	Arrendamiento de Locales Comerciales y Casas			42,542.00	0.00	42,542.00	0.00	0.00	0.00	42,542.00
5	3	4	001	99	Otros Arrendamientos de Bienes Inmuebles	10		835,549.97	0.00	835,549.97	784,555.97	22,912.83	807,468.80	28,081.17
5	3	4	002	008	Las Canquiñas			7,691.91	0.00	7,691.91	0.00	0.00	0.00	7,691.91
5	3	4	002	02	Locales y Casetas a Buhoneros	10		0.00	0.00	0.00	2,000.00	0.00	2,000.00	-2,000.00
5	3	4	002	03	Plazas	10		42,542.00	0.00	42,542.00	301,330.00	29,000.00	330,330.00	-287,788.00
5	3	6	002	001	Parqueo Padre Billini	10		993,624.65	0.00	993,624.65	552,113.60	39,295.00	591,408.60	402,216.05
5	3	6	002	002	Parqueos del conde	10		0.00	0.00	0.00	0.00	5,280.00	5,280.00	-5,280.00
5	3	6	003	001	Mercado Nuevo	10		12,907,178.36	0.00	12,907,178.36	8,012,788.00	991,740.00	9,004,528.00	3,902,650.36
5	3	6	003	002	Mercado Modelo	10		3,183,203.47	0.00	3,183,203.47	1,930,779.00	257,150.00	2,187,929.00	995,274.47
5	3	6	003	003	Mercado Villa Consuelo	10		863,159.51	0.00	863,159.51	519,741.00	63,566.00	583,307.00	279,852.51
5	3	6	003	004	Mercado de Honduras	10		1,353,342.66	0.00	1,353,342.66	492,005.00	52,815.00	544,820.00	808,522.66
5	3	6	003	005	Mercado Gualay	10		1,160,876.41	0.00	1,160,876.41	878,835.00	89,185.00	968,020.00	192,856.41
5	3	6	003	006	Mercado de Cristo Rey	10		1,266,243.71	0.00	1,266,243.71	691,017.00	116,336.00	807,353.00	458,890.71
5	3	6	004	001	Cementerio Cristo Redentor	10		25,765,037.76	0.00	25,765,037.76	18,814,527.47	906,528.00	19,721,055.47	6,043,982.29

# AYUNTAMIENTO DEL DISTRITO NACIONAL

## EJECUCIÓN PRESUPUESTARIA DE LOS INGRESOS

### CORRESPONDIENTE AL MES DE Octubre DEL AÑO 2008

CODIGO INSTITUCION 7001

Clasificador de Ingresos					Denominación	Fuente de Financiamiento	Organismo Financiador	Presupuesto			Ejecución			Balance por ingresar (11-14)
Grupo	Sub Grupo	Cuent	Auxiliar	Sub Auxiliar				Original	Variación	Actual	Acumulado Anterior	Realizado en el Mes	Acumulado a la fecha (12+13)	
1	2	3	4	5	6	7	8	9	10	11	12	13	14	15
5	3	6	004	002	Cementerio Nacional Maximo Gomez	10		11,216,933.41	0.00	11,216,933.41	9,653,385.00	304,521.00	9,957,906.00	1,259,027.41
5	3	6	004	003	Cementerio Cristo Rey	10		1,399,216.79	0.00	1,399,216.79	1,009,008.00	71,470.00	1,080,478.00	318,738.79
5	9	4	003	002	Sanciones Personal	10		0.00	0.00	0.00	38,716.72	0.00	38,716.72	-38,716.72
5	9	4	003	003	Multas, Penalizaciones y Sanciones por Publicidad	10		735,554.27	0.00	735,554.27	1,283,722.44	54,573.00	1,338,295.44	-602,741.17
5	9	4	004		Multas por Construcción Ilegal	10		2,741,566.40	0.00	2,741,566.40	18,045,588.56	2,983,633.75	21,029,222.31	-18,287,655.91
5	9	4	005		Multa por Tirada de Escombros y Desechos en las Vías Públicas	10		3,955.84	0.00	3,955.84	4,300.00	0.00	4,300.00	-344.16
5	9	4	006		Multas Judiciales	10		125,535.15	0.00	125,535.15	32,164.00	0.00	32,164.00	93,371.15
5	9	4	007	001	Incautaciones y Remociones	10		487,687.80	0.00	487,687.80	628,924.33	90,278.00	719,202.33	-231,514.53
5	9	4	008		Sobrantes de Caja	10		0.00	0.00	0.00	24,797.61	2,436.78	27,234.39	-27,234.39
5	9	4	009		Contribuciones	10		0.00	0.00	0.00	200,238.75	180,570.01	380,808.76	-380,808.76
5	9	9			Otros Ingresos Ordinarios	10		10,369,224.77	0.00	10,369,224.77	1,188,951.56	2,659,217.80	3,848,169.36	6,521,055.41
6	1	1			Ventas de Terrenos	10		0.00	0.00	0.00	10,059,519.00	0.00	10,059,519.00	-10,059,519.00
6	1	1	001	01	Venta de Terrenos de Cementerio	10		0.00	0.00	0.00	766,478.00	822,577.00	1,589,055.00	-1,589,055.00
6	1	1	001	02	Terrenos Varios	10		100,000,000.01	0.00	100,000,000.01	1,288,241.50	13,745.00	1,301,986.50	98,698,013.51
6	1	3			Venta de Maquinaria y Equipo	10		0.00	0.00	0.00	352,438.00	0.00	352,438.00	-352,438.00
8	1	1			Obtencion de Prestamos Corto Plazo Sector Privado	10		0.00	0.00	0.00	185,000,000.00	0.00	185,000,000.00	-185,000,000.00
8	1	2			Obtencion de Prestamos Corto plazo Sector Publico	10		0.00	0.00	0.00	65,000,000.00	0.00	65,000,000.00	-65,000,000.00
8	1	2	001	01	Obtención de Préstamos de Corto Plazo para Pago de Regalía	10		62,000,000.00	0.00	62,000,000.00	0.00	0.00	0.00	62,000,000.00
8	1	2	001	02	Obtencion de prestamo Linea de Credito Banreservas	10		900,000,000.00	0.00	900,000,000.00	275,000,000.00	75,000,000.00	350,000,000.00	550,000,000.00
<b>TOTAL RD\$</b>								4,109,604,704.00	0.00	4,109,604,704.00	2,360,697,356.14	317,988,211.51	2,678,685,567.65	1,430,919,136.35

Preparado Por

Revisado Por

Aprobado Por

**AYUNTAMIENTO DEL DISTRITO NACIONAL**  
**EJECUCIÓN PRESUPUESTARIA DE LOS INGRESOS**  
**CORRESPONDIENTE AL MES DE Noviembre DEL AÑO 2008**

CODIGO INSTITUCION **7001**

Clasificador de Ingresos					Denominación	Fuente de Financiamiento	Organismo Financiador	Presupuesto			Ejecución			Balance por ingresar (11-14)
Grupo	Sub Grupo	Cuenta	Auxiliar	Sub Auxiliar				Original	Variación	Actual	Acumulado Anterior	Realizado en el Mes	Acumulado a la fecha (12+13)	
1	2	3	4	5	6	7	8	9	10	11	12	13	14	15
1	6	1	002		Impuesto Sobre Terrenos No Urbanizados			343,832.39	0.00	343,832.39	0.00	0.00	0.00	343,832.39
1	6	1	004		Contrato de Ventas Condicional de Muebles	10		72,431,065.11	0.00	72,431,065.11	75,494,700.79	4,247,827.75	79,742,528.54	-7,311,463.43
1	6	1	005	001	Cine	10		0.00	0.00	0.00	81,640.90	0.00	81,640.90	-81,640.90
1	6	1	005	002	Discotecas	10		0.00	0.00	0.00	48,981.12	0.00	48,981.12	-48,981.12
1	6	1	005	003	Espectaculos Especiales	10		0.00	0.00	0.00	15,039.25	0.00	15,039.25	-15,039.25
1	6	1	010		Impuesto Sobre Billares	10		66,741.86	0.00	66,741.86	29,584.44	0.00	29,584.44	37,157.42
1	6	1	012		Recargos, Multas y Sanciones Sobre los Impuestos	10		0.00	0.00	0.00	3,520,389.12	567,451.33	4,087,840.45	-4,087,840.45
1	6	1	013		3% Ley de Electricidad	10		459,000,000.00	0.00	459,000,000.00	226,424,928.60	25,000,000.00	251,424,928.60	207,575,071.40
1	6	1	015	001	Registro de actos Civiles	10		22,905,394.78	0.00	22,905,394.78	25,816,463.31	2,350,559.87	28,167,023.18	-5,261,628.40
1	6	1	015	002	Registro de actos Traslativos de la propiedad ley 29-14	10		292,414.25	0.00	292,414.25	322,312.52	11,780.00	334,092.52	-41,678.27
1	6	1	015	003	Registro de Actos Judiciales y estra Judiciales	10		27,287,325.38	0.00	27,287,325.38	15,861,337.77	1,128,991.30	16,990,329.07	10,296,996.31
1	6	1	015	004	Otros Registro y contratos de cobro	10		71,938.74	0.00	71,938.74	59,551.21	5,753.00	65,304.21	6,634.53
1	6	1	015	005	Actos de Inscripcion Hipotecaria Ley 29-14	10		11,941.56	0.00	11,941.56	32,265.90	46,686.51	78,952.41	-67,010.85
1	6	1	015	006	Otros Actos Traslativo de la Propiedad Ley 29-14	10		1,999,925.20	0.00	1,999,925.20	1,649,508.63	137,089.73	1,786,598.36	213,326.84
1	6	1	099		Otros Impuestos			334,465.69	0.00	334,465.69	0.00	0.00	0.00	334,465.69
1	6	2	002		Uso de Aparatos Reproductores de Música Diversos	10		64,675.03	0.00	64,675.03	23,899.36	756.16	24,655.52	40,019.51
1	6	2	005	001	Letrero Ordinario	10		14,951,662.23	0.00	14,951,662.23	14,489,718.69	1,252,398.59	15,742,117.28	-790,455.05
1	6	2	005	002	Letreros Luminicos	10		17,444,009.45	0.00	17,444,009.45	17,394,602.81	1,386,272.56	18,780,875.37	-1,336,865.92
1	6	2	005	003	Vallas	10		14,719,211.38	0.00	14,719,211.38	14,927,398.46	1,270,329.73	16,197,728.19	-1,478,516.81
1	6	2	005	004	Otras Formas de Publicidad	10		155,751.59	0.00	155,751.59	718,776.71	260,151.38	978,928.09	-823,176.50
1	6	2	007	001	Acuerdo AAA-ADN	10		216,000,000.00	0.00	216,000,000.00	172,385,323.37	14,436,907.20	186,822,230.57	29,177,769.43
1	6	2	007	002	Otros Servicios de Recoleccion	10		1,045,288.98	0.00	1,045,288.98	1,664,817.08	25,240.00	1,690,057.08	-644,768.10
1	6	2	008		Hoteles, Moteles y Aparta - Hoteles - Establecimientos Similares	10		3,695,459.86	0.00	3,695,459.86	2,507,431.75	351,203.09	2,858,634.84	836,825.02
1	6	2	009		Certificación de Animales	10		0.00	0.00	0.00	198.00	0.00	198.00	-198.00
1	6	2	011		Mercado Movil (chimi, hot dog y otros)	10		0.00	0.00	0.00	2,495.00	0.00	2,495.00	-2,495.00
1	6	2	015		Maquinas de Diversion	10		0.00	0.00	0.00	2,801.32	0.00	2,801.32	-2,801.32
1	6	2	016		Otros Permisos	10		16,935,279.82	0.00	16,935,279.82	12,178,088.18	1,855,956.92	14,034,045.10	2,901,234.72
1	6	2	018		Toldos	10		920,380.71	0.00	920,380.71	722,029.10	98,069.47	820,098.57	100,282.14
3	1	3			Donaciones del Sector Privado	10		0.00	0.00	0.00	3,530,000.00	0.00	3,530,000.00	-3,530,000.00
3	1	4			Donaciones de Organismos del Estado	10		0.00	0.00	0.00	40,000,000.00	0.00	40,000,000.00	-40,000,000.00
4	1	2	001	01	Ordianriao Según Ley	10		1,564,252,968.00	0.00	1,564,252,968.00	698,657,014.28	73,664,920.89	772,321,935.17	791,931,032.83
4	2	2	001	01	Ordinaria Según Ley	10		0.00	0.00	0.00	529,226,453.49	49,109,947.25	578,336,400.74	-578,336,400.74
5	2	4	001	017	Tanques Enterrados con Materiales Inflamables	10		0.00	0.00	0.00	0.00	151,050.00	151,050.00	-151,050.00

**AYUNTAMIENTO DEL DISTRITO NACIONAL**  
**EJECUCIÓN PRESUPUESTARIA DE LOS INGRESOS**  
**CORRESPONDIENTE AL MES DE Noviembre DEL AÑO 2008**

CODIGO INSTITUCION **7001**

Clasificador de Ingresos					Denominación	Fuente de Financiamiento	Organismo Financiador	Presupuesto			Ejecución			Balance por ingresar (11-14)
Grupo	Sub Grupo	Cuenta	Auxiliar	Sub Auxiliar				Original	Variación	Actual	Acumulado Anterior	Realizado en el Mes	Acumulado a la fecha (12+13)	
1	2	3	4	5	6	7	8	9	10	11	12	13	14	15
5	2	4	001	018	Tasa Municipal de contruccion	10		62,743,350.63	0.00	62,743,350.63	20,823,765.16	0.00	20,823,765.16	41,919,585.47
5	2	4	001	02	Tramitación de Plano y Certificación Cambio Uso de Suelo	10		32,334,353.51	0.00	32,334,353.51	59,158,479.27	17,130,408.76	76,288,888.03	-43,954,534.52
5	2	4	001	06	Supervisión y Fiscalización de Obras			857,672.00	0.00	857,672.00	0.00	0.00	0.00	857,672.00
5	2	4	001	09	Inhumación y Exhumación	10		550,342.20	0.00	550,342.20	564,545.00	13,916.00	578,461.00	-28,118.80
5	2	4	001	10	Expedición Certificaciones	10		89,279.92	0.00	89,279.92	222,767.35	9,504.00	232,271.35	-142,991.43
5	2	4	001	11	Estudio para Uso de Suelo	10		979,224.79	0.00	979,224.79	506,100.00	42,600.00	548,700.00	430,524.79
5	2	4	001	12	Garajes	10		1,476,534.68	0.00	1,476,534.68	1,123,218.86	108,335.04	1,231,553.90	244,980.78
5	2	4	001	15	Certificaciones Vida y Costumbre	10		54,386.83	0.00	54,386.83	66,496.36	3,912.00	70,408.36	-16,021.53
5	2	4	001	16	Grúas y Remolques	10		1,365,192.33	0.00	1,365,192.33	3,059,256.56	825,754.39	3,885,010.95	-2,519,818.62
5	2	4	002	01	Licencias de Construcción	10		0.00	0.00	0.00	11,093,604.10	1,874,372.00	12,967,976.10	-12,967,976.10
5	2	4	002	013	Drenaje Pluvial	10		391,052.13	0.00	391,052.13	760,360.90	129,586.78	889,947.68	-498,895.55
5	2	4	002	02	Permiso Construcción Pozos Filtrantes	10		586,024.94	0.00	586,024.94	535,428.34	26,562.85	561,991.19	24,033.75
5	2	4	002	04	Instalar Envasadoras de Gas y Estaciones de Combustibles	10		49,105.66	0.00	49,105.66	7,159.00	0.00	7,159.00	41,946.66
5	2	4	002	05	Ocupar Vías Públicas para Comercio Informal	10		1,499,570.55	0.00	1,499,570.55	452,255.57	91,862.94	544,118.51	955,452.04
5	2	4	002	07	Permiso p/ Usufructo Vía Pública Carga y Descarga Mercancías	10		0.00	0.00	0.00	6,940.40	0.00	6,940.40	-6,940.40
5	2	4	002	08	Instalación Car Wash			459.42	0.00	459.42	0.00	0.00	0.00	459.42
5	2	4	002	12	Licencia para Instalación Telecomunicaciones			399,999,999.96	0.00	399,999,999.96	0.00	0.00	0.00	399,999,999.96
5	2	4	003	03	Uso de Rampas	10		34,191,883.25	0.00	34,191,883.25	35,180,832.56	1,355,199.65	36,536,032.21	-2,344,148.96
5	2	4	003	05	Parada de Autobuses y Parques	10		0.00	0.00	0.00	23,611.38	0.00	23,611.38	-23,611.38
5	2	4	003	07	Franjas, Rutas y Permisos para Transporte Urbano			5,872.34	0.00	5,872.34	0.00	0.00	0.00	5,872.34
5	3	4	001	04	Arrendamiento de Locales Comerciales y Casas			42,542.00	0.00	42,542.00	0.00	0.00	0.00	42,542.00
5	3	4	001	99	Otros Arrendamientos de Bienes Inmuebles	10		835,549.97	0.00	835,549.97	807,468.80	20,193.83	827,662.63	7,887.34
5	3	4	002	008	Las Canquiñas			7,691.91	0.00	7,691.91	0.00	0.00	0.00	7,691.91
5	3	4	002	02	Locales y Casetas a Buhoneros	10		0.00	0.00	0.00	2,000.00	0.00	2,000.00	-2,000.00
5	3	4	002	03	Plazas	10		42,542.00	0.00	42,542.00	330,330.00	3,500.00	333,830.00	-291,288.00
5	3	6	002	001	Parqueo Padre Billini	10		993,624.65	0.00	993,624.65	591,408.60	30,491.00	621,899.60	371,725.05
5	3	6	002	002	Parqueos del conde	10		0.00	0.00	0.00	5,280.00	0.00	5,280.00	-5,280.00
5	3	6	003	001	Mercado Nuevo	10		12,907,178.36	0.00	12,907,178.36	9,004,528.00	815,117.00	9,819,645.00	3,087,533.36
5	3	6	003	002	Mercado Modelo	10		3,183,203.47	0.00	3,183,203.47	2,187,929.00	218,295.00	2,406,224.00	776,979.47
5	3	6	003	003	Mercado Villa Consuelo	10		863,159.51	0.00	863,159.51	583,307.00	37,013.00	620,320.00	242,839.51
5	3	6	003	004	Mercado de Honduras	10		1,353,342.66	0.00	1,353,342.66	544,820.00	105,060.00	649,880.00	703,462.66
5	3	6	003	005	Mercado Gualey	10		1,160,876.41	0.00	1,160,876.41	968,020.00	95,282.00	1,063,302.00	97,574.41
5	3	6	003	006	Mercado de Cristo Rey	10		1,266,243.71	0.00	1,266,243.71	807,353.00	73,975.00	881,328.00	384,915.71

## AYUNTAMIENTO DEL DISTRITO NACIONAL

### EJECUCIÓN PRESUPUESTARIA DE LOS INGRESOS

CORRESPONDIENTE AL MES DE Noviembre DEL AÑO 2008

CODIGO INSTITUCION 7001

Clasificador de Ingresos					Denominación	Fuente de Financiamiento	Organismo Financiador	Presupuesto			Ejecución			Balance por ingresar (11-14)
Grupo	Sub Grupo	Cuenta	Auxiliar	Sub Auxiliar				Original	Variación	Actual	Acumulado Anterior	Realizado en el Mes	Acumulado a la fecha (12+13)	
1	2	3	4	5	6	7	8	9	10	11	12	13	14	15
5	3	6	004	001	Cementerio Cristo Redentor	10		25,765,037.76	0.00	25,765,037.76	19,721,055.47	727,221.00	20,448,276.47	5,316,761.29
5	3	6	004	002	Cementerio Nacional Maximo Gomez	10		11,216,933.41	0.00	11,216,933.41	9,957,906.00	216,072.00	10,173,978.00	1,042,955.41
5	3	6	004	003	Cementerio Cristo Rey	10		1,399,216.79	0.00	1,399,216.79	1,080,478.00	85,553.00	1,166,031.00	233,185.79
5	9	4	003	001	Multas Gasolineras	10		0.00	0.00	0.00	0.00	600.00	600.00	-600.00
5	9	4	003	002	Sanciones Personal	10		0.00	0.00	0.00	38,716.72	0.00	38,716.72	-38,716.72
5	9	4	003	003	Multas, Penalizaciones y Sanciones por Publicidad	10		735,554.27	0.00	735,554.27	1,338,295.44	194,169.00	1,532,464.44	-796,910.17
5	9	4	004		Multas por Construcción Ilegal	10		2,741,566.40	0.00	2,741,566.40	21,029,222.31	1,551,860.13	22,581,082.44	-19,839,516.04
5	9	4	005		Multa por Tirada de Escombros y Desechos en las Vías Públicas	10		3,955.84	0.00	3,955.84	4,300.00	653.00	4,953.00	-997.16
5	9	4	006		Multas Judiciales	10		125,535.15	0.00	125,535.15	32,164.00	17,027.00	49,191.00	76,344.15
5	9	4	007	001	Incautaciones y Remociones	10		487,687.80	0.00	487,687.80	719,202.33	339,054.79	1,058,257.12	-570,569.32
5	9	4	008		Sobrantes de Caja	10		0.00	0.00	0.00	27,234.39	1,048.67	28,283.06	-28,283.06
5	9	4	009		Contribuciones	10		0.00	0.00	0.00	380,808.76	0.00	380,808.76	-380,808.76
5	9	9			Otros Ingresos Ordinarios	10		10,369,224.77	0.00	10,369,224.77	3,848,169.36	2,363,225.22	6,211,394.58	4,157,830.19
6	1	1			Ventas de Terrenos	10		0.00	0.00	0.00	10,059,519.00	0.00	10,059,519.00	-10,059,519.00
6	1	1	001	01	Venta de Terrenos de Cementerio	10		0.00	0.00	0.00	1,589,055.00	735,687.00	2,324,742.00	-2,324,742.00
6	1	1	001	02	Terrenos Varios	10		100,000,000.01	0.00	100,000,000.01	1,301,986.50	1,745.00	1,303,731.50	98,696,268.51
6	1	3			Venta de Maquinaria y Equipo	10		0.00	0.00	0.00	352,438.00	0.00	352,438.00	-352,438.00
8	1	1			Obtencion de Prestamos Corto Plazo Sector Privado	10		0.00	0.00	0.00	185,000,000.00	0.00	185,000,000.00	-185,000,000.00
8	1	2			Obtencion de Prestamos Corto plazo Sector Publico	10		0.00	0.00	0.00	65,000,000.00	0.00	65,000,000.00	-65,000,000.00
8	1	2	001	01	Obtención de Préstamos de Corto Plazo para Pago de Regalía	10		62,000,000.00	0.00	62,000,000.00	0.00	0.00	0.00	62,000,000.00
8	1	2	001	02	Obtencion de prestamo Linea de Credito Banreservas	10		900,000,000.00	0.00	900,000,000.00	350,000,000.00	75,000,000.00	425,000,000.00	475,000,000.00
<b>TOTAL RD\$</b>								4,109,604,704.00	0.00	4,109,604,704.00	2,678,685,567.65	281,604,199.78	2,960,289,767.43	1,149,314,936.57

Preparado Por

Revisado Por

Aprobado Por

**AYUNTAMIENTO DEL DISTRITO NACIONAL**  
**EJECUCIÓN PRESUPUESTARIA DE LOS INGRESOS**  
**CORRESPONDIENTE AL MES DE Diciembre DEL AÑO 2008**

CODIGO INSTITUCION **7001**

Clasificador de Ingresos					Denominación	Fuente de Financiamiento	Organismo Financiador	Presupuesto			Ejecución			Balance por ingresar (11-14)
Grupo	Sub Grupo	Cuenta	Auxiliar	Sub Auxiliar				Original	Variación	Actual	Acumulado Anterior	Realizado en el Mes	Acumulado a la fecha (12+13)	
1	2	3	4	5	6	7	8	9	10	11	12	13	14	15
1	6	1	002		Impuesto Sobre Terrenos No Urbanizados			343,832.39	0.00	343,832.39	0.00	0.00	0.00	343,832.39
1	6	1	004		Contrato de Ventas Condicional de Muebles	10		72,431,065.11	0.00	72,431,065.11	79,742,528.54	5,702,784.86	85,445,313.40	-13,014,248.29
1	6	1	005	001	Cine	10		0.00	0.00	0.00	81,640.90	0.00	81,640.90	-81,640.90
1	6	1	005	002	Discotecas	10		0.00	0.00	0.00	48,981.12	0.00	48,981.12	-48,981.12
1	6	1	005	003	Espectaculos Especiales	10		0.00	0.00	0.00	15,039.25	0.00	15,039.25	-15,039.25
1	6	1	010		Impuesto Sobre Billares	10		66,741.86	0.00	66,741.86	29,584.44	7,080.52	36,664.96	30,076.90
1	6	1	012		Recargos, Multas y Sanciones Sobre los Impuestos	10		0.00	0.00	0.00	4,087,840.45	567,545.43	4,655,385.88	-4,655,385.88
1	6	1	013		3% Ley de Electricidad	10		459,000,000.00	0.00	459,000,000.00	251,424,928.60	166,439,047.04	417,863,975.64	41,136,024.36
1	6	1	015	001	Registro de actos Civiles	10		22,905,394.78	0.00	22,905,394.78	28,167,023.18	2,356,713.42	30,523,736.60	-7,618,341.82
1	6	1	015	002	Registro de actos Traslativos de la propiedad ley 29-14	10		292,414.25	0.00	292,414.25	334,092.52	31,247.86	365,340.38	-72,926.13
1	6	1	015	003	Registro de Actos Judiciales y estra Judiciales	10		27,287,325.38	0.00	27,287,325.38	16,990,329.07	1,619,680.54	18,610,009.61	8,677,315.77
1	6	1	015	004	Otros Registro y contratos de cobro	10		71,938.74	0.00	71,938.74	65,304.21	5,253.00	70,557.21	1,381.53
1	6	1	015	005	Actos de Inscripcion Hipotecaria Ley 29-14	10		11,941.56	0.00	11,941.56	78,952.41	0.00	78,952.41	-67,010.85
1	6	1	015	006	Otros Actos Traslativo de la Propiedad Ley 29-14	10		1,999,925.20	0.00	1,999,925.20	1,786,598.36	355,585.02	2,142,183.38	-142,258.18
1	6	1	099		Otros Impuestos			334,465.69	0.00	334,465.69	0.00	0.00	0.00	334,465.69
1	6	2	002		Uso de Aparatos Reproductores de Música Diversos	10		64,675.03	0.00	64,675.03	24,655.52	6,554.64	31,210.16	33,464.87
1	6	2	005	001	Letrero Ordinario	10		14,951,662.23	0.00	14,951,662.23	15,742,117.28	1,163,039.46	16,905,156.74	-1,953,494.51
1	6	2	005	002	Letreros Luminicos	10		17,444,009.45	0.00	17,444,009.45	18,780,875.37	1,825,861.63	20,606,737.00	-3,162,727.55
1	6	2	005	003	Vallas	10		14,719,211.38	0.00	14,719,211.38	16,197,728.19	2,000,186.54	18,197,914.73	-3,478,703.35
1	6	2	005	004	Otras Formas de Publicidad	10		155,751.59	0.00	155,751.59	978,928.09	172,648.57	1,151,576.66	-995,825.07
1	6	2	007	001	Acuerdo AAA-ADN	10		216,000,000.00	0.00	216,000,000.00	186,822,230.57	17,374,345.94	204,196,576.51	11,803,423.49
1	6	2	007	002	Otros Servicios de Recoleccion	10		1,045,288.98	0.00	1,045,288.98	1,690,057.08	32,440.00	1,722,497.08	-677,208.10
1	6	2	008		Hoteles, Moteles y Aparta - Hoteles - Establecimientos Similares	10		3,695,459.86	0.00	3,695,459.86	2,858,634.84	394,858.53	3,253,493.37	441,966.49
1	6	2	009		Certificación de Animales	10		0.00	0.00	0.00	198.00	0.00	198.00	-198.00
1	6	2	011		Mercado Movil (chimi, hot dog y otros)	10		0.00	0.00	0.00	2,495.00	0.00	2,495.00	-2,495.00
1	6	2	015		Maquinas de Diversion	10		0.00	0.00	0.00	2,801.32	0.00	2,801.32	-2,801.32
1	6	2	016		Otros Permisos	10		16,935,279.82	0.00	16,935,279.82	14,034,045.10	617,070.05	14,651,115.15	2,284,164.67
1	6	2	018		Toldos	10		920,380.71	0.00	920,380.71	820,098.57	65,331.41	885,429.98	34,950.73
3	1	3			Donaciones del Sector Privado	10		0.00	0.00	0.00	3,530,000.00	0.00	3,530,000.00	-3,530,000.00
3	1	4			Donaciones de Organismos del Estado	10		0.00	0.00	0.00	40,000,000.00	0.00	40,000,000.00	-40,000,000.00
4	1	2	001	01	Ordianriao Según Ley	10		1,564,252,968.00	0.00	1,564,252,968.00	772,321,935.17	73,664,920.89	845,986,856.06	718,266,111.94
4	2	2	001	01	Ordinaria Según Ley	10		0.00	0.00	0.00	578,336,400.74	49,109,947.25	627,446,347.99	-627,446,347.99
5	2	4	001	017	Tanques Enterrados con Materiales Inflamables	10		0.00	0.00	0.00	151,050.00	0.00	151,050.00	-151,050.00

**AYUNTAMIENTO DEL DISTRITO NACIONAL**  
**EJECUCIÓN PRESUPUESTARIA DE LOS INGRESOS**  
**CORRESPONDIENTE AL MES DE Diciembre DEL AÑO 2008**

CODIGO INSTITUCION **7001**

Clasificador de Ingresos					Denominación	Fuente de Financiamiento	Organismo Financiador	Presupuesto			Ejecución			Balance por ingresar (11-14)
Grupo	Sub Grupo	Cuenta	Auxiliar	Sub Auxiliar				Original	Variación	Actual	Acumulado Anterior	Realizado en el Mes	Acumulado a la fecha (12+13)	
1	2	3	4	5	6	7	8	9	10	11	12	13	14	15
5	2	4	001	018	Tasa Municipal de contruccion	10		62,743,350.63	0.00	62,743,350.63	20,823,765.16	0.00	20,823,765.16	41,919,585.47
5	2	4	001	02	Tramitación de Plano y Certificación Cambio Uso de Suelo	10		32,334,353.51	0.00	32,334,353.51	76,288,888.03	8,359,220.99	84,648,109.02	-52,313,755.51
5	2	4	001	06	Supervisión y Fiscalización de Obras			857,672.00	0.00	857,672.00	0.00	0.00	0.00	857,672.00
5	2	4	001	09	Inhumación y Exhumación	10		550,342.20	0.00	550,342.20	578,461.00	85,283.00	663,744.00	-113,401.80
5	2	4	001	10	Expedición Certificaciones	10		89,279.92	0.00	89,279.92	232,271.35	11,088.00	243,359.35	-154,079.43
5	2	4	001	11	Estudio para Uso de Suelo	10		979,224.79	0.00	979,224.79	548,700.00	26,000.00	574,700.00	404,524.79
5	2	4	001	12	Garajes	10		1,476,534.68	0.00	1,476,534.68	1,231,553.90	90,882.68	1,322,436.58	154,098.10
5	2	4	001	15	Certificaciones Vida y Costumbre	10		54,386.83	0.00	54,386.83	70,408.36	4,158.00	74,566.36	-20,179.53
5	2	4	001	16	Grúas y Remolques	10		1,365,192.33	0.00	1,365,192.33	3,885,010.95	856,147.39	4,741,158.34	-3,375,966.01
5	2	4	002	01	Licencias de Construcción	10		0.00	0.00	0.00	12,967,976.10	772,431.00	13,740,407.10	-13,740,407.10
5	2	4	002	013	Drenaje Pluvial	10		391,052.13	0.00	391,052.13	889,947.68	38,312.13	928,259.81	-537,207.68
5	2	4	002	02	Permiso Construcción Pozos Filtrantes	10		586,024.94	0.00	586,024.94	561,991.19	31,351.72	593,342.91	-7,317.97
5	2	4	002	04	Instalar Envasadoras de Gas y Estaciones de Combustibles	10		49,105.66	0.00	49,105.66	7,159.00	0.00	7,159.00	41,946.66
5	2	4	002	05	Ocupar Vías Públicas para Comercio Informal	10		1,499,570.55	0.00	1,499,570.55	544,118.51	16,456.04	560,574.55	938,996.00
5	2	4	002	07	Permiso p/ Usufructo Vía Pública Carga y Descarga Mercancías	10		0.00	0.00	0.00	6,940.40	0.00	6,940.40	-6,940.40
5	2	4	002	08	Instalación Car Wash			459.42	0.00	459.42	0.00	0.00	0.00	459.42
5	2	4	002	12	Licencia para Instalación Telecomunicaciones			399,999,999.96	0.00	399,999,999.96	0.00	0.00	0.00	399,999,999.96
5	2	4	003	03	Uso de Rampas	10		34,191,883.25	0.00	34,191,883.25	36,536,032.21	2,223,546.94	38,759,579.15	-4,567,695.90
5	2	4	003	05	Parada de Autobuses y Parques	10		0.00	0.00	0.00	23,611.38	0.00	23,611.38	-23,611.38
5	2	4	003	07	Franjas, Rutas y Permisos para Transporte Urbano			5,872.34	0.00	5,872.34	0.00	0.00	0.00	5,872.34
5	3	4	001	04	Arrendamiento de Locales Comerciales y Casas			42,542.00	0.00	42,542.00	0.00	0.00	0.00	42,542.00
5	3	4	001	99	Otros Arrendamientos de Bienes Inmuebles	10		835,549.97	0.00	835,549.97	827,662.63	37,719.00	865,381.63	-29,831.66
5	3	4	002	008	Las Canquiñas			7,691.91	0.00	7,691.91	0.00	0.00	0.00	7,691.91
5	3	4	002	02	Locales y Casetas a Buhoneros	10		0.00	0.00	0.00	2,000.00	0.00	2,000.00	-2,000.00
5	3	4	002	03	Plazas	10		42,542.00	0.00	42,542.00	333,830.00	2,000.00	335,830.00	-293,288.00
5	3	6	002	001	Parqueo Padre Billini	10		993,624.65	0.00	993,624.65	621,899.60	47,665.00	669,564.60	324,060.05
5	3	6	002	002	Parques del conde	10		0.00	0.00	0.00	5,280.00	45,125.00	50,405.00	-50,405.00
5	3	6	003	001	Mercado Nuevo	10		12,907,178.36	0.00	12,907,178.36	9,819,645.00	949,622.00	10,769,267.00	2,137,911.36
5	3	6	003	002	Mercado Modelo	10		3,183,203.47	0.00	3,183,203.47	2,406,224.00	274,972.00	2,681,196.00	502,007.47
5	3	6	003	003	Mercado Villa Consuelo	10		863,159.51	0.00	863,159.51	620,320.00	69,218.00	689,538.00	173,621.51
5	3	6	003	004	Mercado de Honduras	10		1,353,342.66	0.00	1,353,342.66	649,880.00	59,050.00	708,930.00	644,412.66
5	3	6	003	005	Mercado Gualey	10		1,160,876.41	0.00	1,160,876.41	1,063,302.00	95,428.00	1,158,730.00	2,146.41
5	3	6	003	006	Mercado de Cristo Rey	10		1,266,243.71	0.00	1,266,243.71	881,328.00	75,166.00	956,494.00	309,749.71



# AYUNTAMIENTO DEL DISTRITO NACIONAL

## EJECUCIÓN PRESUPUESTARIA DE LOS INGRESOS

### CORRESPONDIENTE AL MES DE Diciembre DEL AÑO 2008

CODIGO INSTITUCION 7001

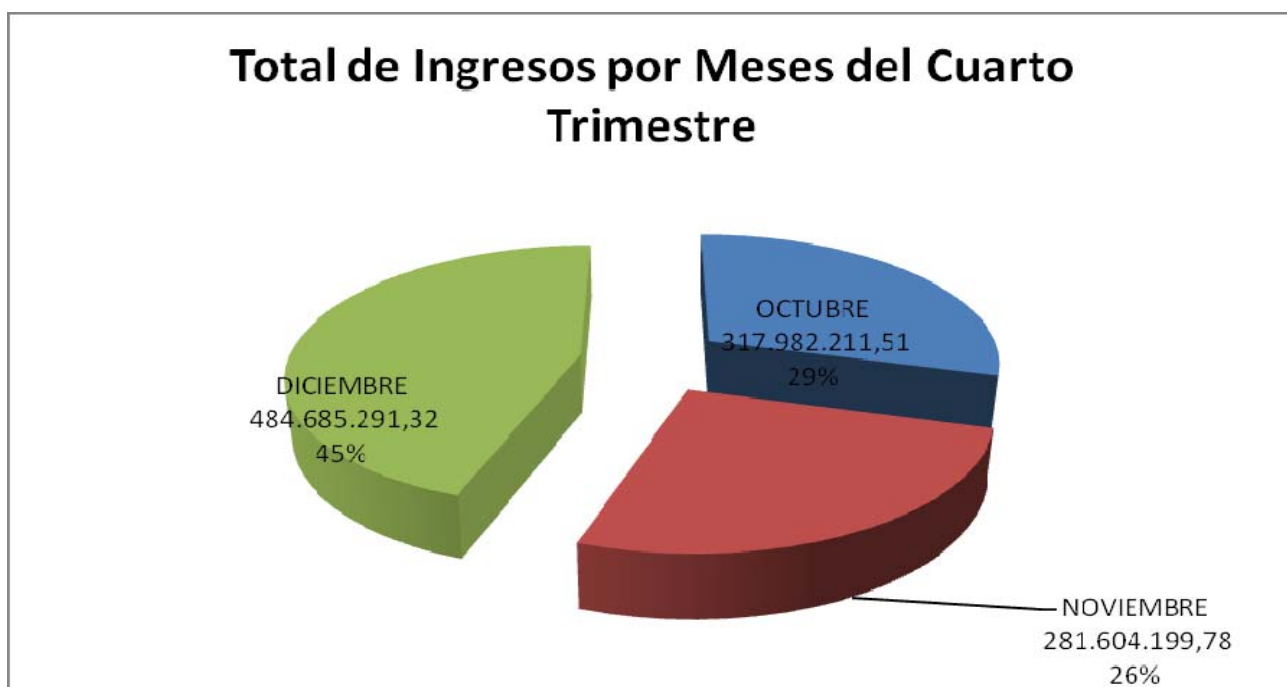
Clasificador de Ingresos					Denominación	Fuente de Financiamiento	Organismo Financiador	Presupuesto			Ejecución			Balance por ingresar (11-14)
Grupo	Sub Grupo	Cuenta	Auxiliar	Sub Auxiliar				Original	Variación	Actual	Acumulado Anterior	Realizado en el Mes	Acumulado a la fecha (12+13)	
1	2	3	4	5	6	7	8	9	10	11	12	13	14	15
5	3	6	004	001	Cementerio Cristo Redentor	10		25,765,037.76	0.00	25,765,037.76	20,448,276.47	838,274.00	21,286,550.47	4,478,487.29
5	3	6	004	002	Cementerio Nacional Maximo Gomez	10		11,216,933.41	0.00	11,216,933.41	10,173,978.00	313,123.00	10,487,101.00	729,832.41
5	3	6	004	003	Cementerio Cristo Rey	10		1,399,216.79	0.00	1,399,216.79	1,166,031.00	73,686.00	1,239,717.00	159,499.79
5	9	4	003	001	Multas Gasolineras	10		0.00	0.00	0.00	600.00	0.00	600.00	-600.00
5	9	4	003	002	Sanciones Personal	10		0.00	0.00	0.00	38,716.72	0.00	38,716.72	-38,716.72
5	9	4	003	003	Multas, Penalizaciones y Sanciones por Publicidad	10		735,554.27	0.00	735,554.27	1,532,464.44	95,562.05	1,628,026.49	-892,472.22
5	9	4	004		Multas por Construcción Ilegal	10		2,741,566.40	0.00	2,741,566.40	22,581,082.44	3,240,762.50	25,821,844.94	-23,080,278.54
5	9	4	005		Multa por Tirada de Escombros y Desechos en las Vías Públicas	10		3,955.84	0.00	3,955.84	4,953.00	0.00	4,953.00	-997.16
5	9	4	006		Multas Judiciales	10		125,535.15	0.00	125,535.15	49,191.00	1,153.00	50,344.00	75,191.15
5	9	4	007	001	Incautaciones y Remociones	10		487,687.80	0.00	487,687.80	1,058,257.12	34,397.00	1,092,654.12	-604,966.32
5	9	4	008		Sobrantes de Caja	10		0.00	0.00	0.00	28,283.06	1,428.30	29,711.36	-29,711.36
5	9	4	009		Contribuciones	10		0.00	0.00	0.00	380,808.76	0.00	380,808.76	-380,808.76
5	9	9			Otros Ingresos Ordinarios	10		10,369,224.77	0.00	10,369,224.77	6,211,394.58	1,566,331.39	7,777,725.97	2,591,498.80
6	1	1			Ventas de Terrenos	10		0.00	0.00	0.00	10,059,519.00	0.00	10,059,519.00	-10,059,519.00
6	1	1	001	01	Venta de Terrenos de Cementerio	10		0.00	0.00	0.00	2,324,742.00	841,091.00	3,165,833.00	-3,165,833.00
6	1	1	001	02	Terrenos Varios	10		100,000,000.01	0.00	100,000,000.01	1,303,731.50	12,245.00	1,315,976.50	98,684,023.51
6	1	3			Venta de Maquinaria y Equipo	10		0.00	0.00	0.00	352,438.00	0.00	352,438.00	-352,438.00
8	1	1			Obtencion de Prestamos Corto Plazo Sector Privado	10		0.00	0.00	0.00	185,000,000.00	0.00	185,000,000.00	-185,000,000.00
8	1	2			Obtencion de Prestamos Corto plazo Sector Publico	10		0.00	0.00	0.00	65,000,000.00	0.00	65,000,000.00	-65,000,000.00
8	1	2	001	01	Obtención de Préstamos de Corto Plazo para Pago de Regalía	10		62,000,000.00	0.00	62,000,000.00	0.00	64,984,252.59	64,984,252.59	-2,984,252.59
8	1	2	001	02	Obtencion de prestamo Linea de Credito Banreservas	10		900,000,000.00	0.00	900,000,000.00	425,000,000.00	75,000,000.00	500,000,000.00	400,000,000.00
<b>TOTAL RD\$</b>								4,109,604,704.00	0.00	4,109,604,704.00	2,960,289,767.43	484,685,291.32	3,444,975,058.75	664,629,645.25

Preparado Por \_\_\_\_\_

Revisado Por \_\_\_\_\_

Aprobado Por \_\_\_\_\_

**AYUNTAMIENTO DEL DISTRITO NACIONAL  
EJECUCIÓN PRESUPUESTARIA OCTUBRE-DICIEMBRE 2008**



**Total de Ingresos Presupuestado en el 2008 RD\$4,109,604,704.00**

# AYUNTAMIENTO DEL DISTRITO NACIONAL

## ESTADO DE LA EJECUCIÓN TRIMESTRAL DE INGRESOS

CORRESPONDIENTE AL Cuarto TRIMESTRE DEL AÑO 2008

CODIGO INSTITUCION 7001

Clasificador de Ingresos					Denominación	Fuente de Finaciamiento	Presupuesto			Ingresado		% Ingresado a la Fecha (12/10)	Balance por Ingresar	% Balance por ingresar (14/10)
Grupo	Sub Grupo	Cuenta	Auxiliar	Sub Auxiliar			Original	Variación	Actual	Total Trimestre	Acumulado a la Fecha			
1	2	3	4	5	6	7	8	9	10	11	12	13	14	15
1	6	1	002		Impuesto Sobre Terrenos No Urbanizados		343,832.39	0.00	343,832.39	0.00	0.00	0.00	343,832.39	100.00
1	6	1	004		Contrato de Ventas Condicional de Muebles	10	72,431,065.11	0.00	72,431,065.11	15,283,800.59	85,445,313.40	117.97	-13,014,248.29	-17.97
1	6	1	005	001	Cine	10	0.00	0.00	0.00	0.00	81,640.90	0.00	-81,640.90	0.00
1	6	1	005	002	Discotecas	10	0.00	0.00	0.00	0.00	48,981.12	0.00	-48,981.12	0.00
1	6	1	005	003	Espectaculos Especiales	10	0.00	0.00	0.00	0.00	15,039.25	0.00	-15,039.25	0.00
1	6	1	010		Impuesto Sobre Billares	10	66,741.86	0.00	66,741.86	12,671.52	36,664.96	54.94	30,076.90	45.06
1	6	1	012		Recargos, Multas y Sanciones Sobre los Impuestos	10	0.00	0.00	0.00	1,402,164.42	4,655,385.88	0.00	-4,655,385.88	0.00
1	6	1	013		3% Ley de Electricidad	10	459,000,000.00	0.00	459,000,000.00	249,270,557.24	417,863,975.64	91.04	41,136,024.36	8.96
1	6	1	015	001	Registro de actos Civiles	10	22,905,394.78	0.00	22,905,394.78	7,335,563.43	30,523,736.60	133.26	-7,618,341.82	-33.26
1	6	1	015	002	Registro de actos Traslativos de la propiedad ley 29-14	10	292,414.25	0.00	292,414.25	97,027.86	365,340.38	124.94	-72,926.13	-24.94
1	6	1	015	003	Registro de Actos Judiciales y estra Judiciales	10	27,287,325.38	0.00	27,287,325.38	4,207,422.80	18,610,009.61	68.20	8,677,315.77	31.80
1	6	1	015	004	Otros Registro y contratos de cobro	10	71,938.74	0.00	71,938.74	16,044.00	70,557.21	98.08	1,381.53	1.92
1	6	1	015	005	Actos de Inscripcion Hipotecaria Ley 29-14	10	11,941.56	0.00	11,941.56	46,686.51	78,952.41	661.16	-67,010.85	-561.16
1	6	1	015	006	Otros Actos Traslativo de la Propiedad Ley 29-14	10	1,999,925.20	0.00	1,999,925.20	585,517.23	2,142,183.38	107.11	-142,258.18	-7.11
1	6	1	099		Otros Impuestos		334,465.69	0.00	334,465.69	0.00	0.00	0.00	334,465.69	100.00
1	6	2	002		Uso de Aparatos Reproductores de Música Diversos	10	64,675.03	0.00	64,675.03	19,310.80	31,210.16	48.26	33,464.87	51.74
1	6	2	005	001	Letrero Ordinario	10	14,951,662.23	0.00	14,951,662.23	4,247,392.53	16,905,156.74	113.07	-1,953,494.51	-13.07
1	6	2	005	002	Letreros Luminicos	10	17,444,009.45	0.00	17,444,009.45	4,667,899.93	20,606,737.00	118.13	-3,162,727.55	-18.13
1	6	2	005	003	Vallas	10	14,719,211.38	0.00	14,719,211.38	4,476,288.95	18,197,914.73	123.63	-3,478,703.35	-23.63
1	6	2	005	004	Otras Formas de Publicidad	10	155,751.59	0.00	155,751.59	473,590.65	1,151,576.66	739.37	-995,825.07	-639.37
1	6	2	007	001	Acuerdo AAA-ADN	10	216,000,000.00	0.00	216,000,000.00	50,258,673.46	204,196,576.51	94.54	11,803,423.49	5.46
1	6	2	007	002	Otros Servicios de Recoleccion	10	1,045,288.98	0.00	1,045,288.98	82,920.00	1,722,497.08	164.79	-677,208.10	-64.79
1	6	2	008		Hoteles, Moteles y Aparta - Hoteles - Establecimientos Similares	10	3,695,459.86	0.00	3,695,459.86	1,028,812.45	3,253,493.37	88.04	441,966.49	11.96
1	6	2	009		Certificación de Animales	10	0.00	0.00	0.00	0.00	198.00	0.00	-198.00	0.00
1	6	2	011		Mercado Movil (chimi, hot dog y otros)	10	0.00	0.00	0.00	0.00	2,495.00	0.00	-2,495.00	0.00
1	6	2	015		Maquinas de Diversion	10	0.00	0.00	0.00	0.00	2,801.32	0.00	-2,801.32	0.00
1	6	2	016		Otros Permisos	10	16,935,279.82	0.00	16,935,279.82	3,413,108.25	14,651,115.15	86.51	2,284,164.67	13.49
1	6	2	018		Toldos	10	920,380.71	0.00	920,380.71	258,546.51	885,429.98	96.20	34,950.73	3.80
3	1	3			Donaciones del Sector Privado	10	0.00	0.00	0.00	0.00	3,530,000.00	0.00	-3,530,000.00	0.00
3	1	4			Donaciones de Organismos del Estado	10	0.00	0.00	0.00	0.00	40,000,000.00	0.00	-40,000,000.00	0.00
4	1	2	001	01	Ordianriao Según Ley	10	1,564,252,968.00	0.00	1,564,252,968.00	220,994,762.67	845,986,856.06	54.08	718,266,111.94	45.92
4	2	2	001	01	Ordinaria Según Ley	10	0.00	0.00	0.00	147,329,841.75	627,446,347.99	0.00	-627,446,347.99	0.00
5	2	4	001	017	Tanques Enterrados con Materiales Inflamables	10	0.00	0.00	0.00	151,050.00	151,050.00	0.00	-151,050.00	0.00

# AYUNTAMIENTO DEL DISTRITO NACIONAL

## ESTADO DE LA EJECUCIÓN TRIMESTRAL DE INGRESOS

CORRESPONDIENTE AL Cuarto TRIMESTRE DEL AÑO 2008

CODIGO INSTITUCION 7001

Clasificador de Ingresos					Denominación	Fuente de Finaciamiento	Presupuesto			Ingresado		% Ingresado a la Fecha (12/10)	Balance por Ingresar	% Balance por ingresar (14/10)
Grupo	Sub Grupo	Cuenta	Auxiliar	Sub Auxiliar			Original	Variación	Actual	Total Trimestre	Acumulado a la Fecha			
1	2	3	4	5	6	7	8	9	10	11	12	13	14	15
5	2	4	001	018	Tasa Municipal de contruccion	10	62,743,350.63	0.00	62,743,350.63	0.00	20,823,765.16	33.19	41,919,585.47	66.81
5	2	4	001	02	Tramitación de Plano y Certificación Cambio Uso de Suelo	10	32,334,353.51	0.00	32,334,353.51	38,455,834.77	84,648,109.02	261.79	-52,313,755.51	-161.79
5	2	4	001	06	Supervisión y Fiscalización de Obras		857,672.00	0.00	857,672.00	0.00	0.00	0.00	857,672.00	100.00
5	2	4	001	09	Inhumación y Exhumación	10	550,342.20	0.00	550,342.20	137,057.00	663,744.00	120.61	-113,401.80	-20.61
5	2	4	001	10	Expedición Certificaciones	10	89,279.92	0.00	89,279.92	56,977.60	243,359.35	272.58	-154,079.43	-172.58
5	2	4	001	11	Estudio para Uso de Suelo	10	979,224.79	0.00	979,224.79	111,500.00	574,700.00	58.69	404,524.79	41.31
5	2	4	001	12	Garajes	10	1,476,534.68	0.00	1,476,534.68	275,322.52	1,322,436.58	89.56	154,098.10	10.44
5	2	4	001	15	Certificaciones Vida y Costumbre	10	54,386.83	0.00	54,386.83	13,416.00	74,566.36	137.10	-20,179.53	-37.10
5	2	4	001	16	Grúas y Remolques	10	1,365,192.33	0.00	1,365,192.33	2,399,281.78	4,741,158.34	347.29	-3,375,966.01	-247.29
5	2	4	002	01	Licencias de Construcción	10	0.00	0.00	0.00	4,440,736.00	13,740,407.10	0.00	-13,740,407.10	0.00
5	2	4	002	013	Drenaje Pluvial	10	391,052.13	0.00	391,052.13	193,352.53	928,259.81	237.37	-537,207.68	-137.37
5	2	4	002	02	Permiso Construcción Pozos Filtrantes	10	586,024.94	0.00	586,024.94	99,728.42	593,342.91	101.25	-7,317.97	-1.25
5	2	4	002	04	Instalar Envasadoras de Gas y Estaciones de Combustibles	10	49,105.66	0.00	49,105.66	0.00	7,159.00	14.58	41,946.66	85.42
5	2	4	002	05	Ocupar Vías Públicas para Comercio Informal	10	1,499,570.55	0.00	1,499,570.55	128,182.39	560,574.55	37.38	938,996.00	62.62
5	2	4	002	07	Permiso p/ Usufructo Vía Pública Carga y Descarga Mercancías	10	0.00	0.00	0.00	6,940.40	6,940.40	0.00	-6,940.40	0.00
5	2	4	002	08	Instalación Car Wash		459.42	0.00	459.42	0.00	0.00	0.00	459.42	100.00
5	2	4	002	12	Licencia para Instalación Telecomunicaciones		399,999,999.96	0.00	399,999,999.96	0.00	0.00	0.00	399,999,999.96	100.00
5	2	4	003	03	Uso de Rampas	10	34,191,883.25	0.00	34,191,883.25	6,233,351.51	38,759,579.15	113.36	-4,567,695.90	-13.36
5	2	4	003	05	Parada de Autobuses y Parques	10	0.00	0.00	0.00	18,424.50	23,611.38	0.00	-23,611.38	0.00
5	2	4	003	07	Franjas, Rutas y Permisos para Transporte Urbano		5,872.34	0.00	5,872.34	0.00	0.00	0.00	5,872.34	100.00
5	3	4	001	04	Arrendamiento de Locales Comerciales y Casas		42,542.00	0.00	42,542.00	0.00	0.00	0.00	42,542.00	100.00
5	3	4	001	99	Otros Arrendamientos de Bienes Inmuebles	10	835,549.97	0.00	835,549.97	80,825.66	865,381.63	103.57	-29,831.66	-3.57
5	3	4	002	008	Las Canquiñas		7,691.91	0.00	7,691.91	0.00	0.00	0.00	7,691.91	100.00
5	3	4	002	02	Locales y Casetas a Buhoneros	10	0.00	0.00	0.00	0.00	2,000.00	0.00	-2,000.00	0.00
5	3	4	002	03	Plazas	10	42,542.00	0.00	42,542.00	34,500.00	335,830.00	789.41	-293,288.00	-689.41
5	3	6	002	001	Parqueo Padre Billini	10	993,624.65	0.00	993,624.65	117,451.00	669,564.60	67.39	324,060.05	32.61
5	3	6	002	002	Parques del conde	10	0.00	0.00	0.00	50,405.00	50,405.00	0.00	-50,405.00	0.00
5	3	6	003	001	Mercado Nuevo	10	12,907,178.36	0.00	12,907,178.36	2,756,479.00	10,769,267.00	83.44	2,137,911.36	16.56
5	3	6	003	002	Mercado Modelo	10	3,183,203.47	0.00	3,183,203.47	750,417.00	2,681,196.00	84.23	502,007.47	15.77
5	3	6	003	003	Mercado Villa Consuelo	10	863,159.51	0.00	863,159.51	169,797.00	689,538.00	79.89	173,621.51	20.11
5	3	6	003	004	Mercado de Honduras	10	1,353,342.66	0.00	1,353,342.66	216,925.00	708,930.00	52.38	644,412.66	47.62
5	3	6	003	005	Mercado Gualey	10	1,160,876.41	0.00	1,160,876.41	279,895.00	1,158,730.00	99.82	2,146.41	0.18
5	3	6	003	006	Mercado de Cristo Rey	10	1,266,243.71	0.00	1,266,243.71	265,477.00	956,494.00	75.54	309,749.71	24.46

# AYUNTAMIENTO DEL DISTRITO NACIONAL

## ESTADO DE LA EJECUCIÓN TRIMESTRAL DE INGRESOS

CORRESPONDIENTE AL Cuarto TRIMESTRE DEL AÑO 2008

CODIGO INSTITUCION 7001

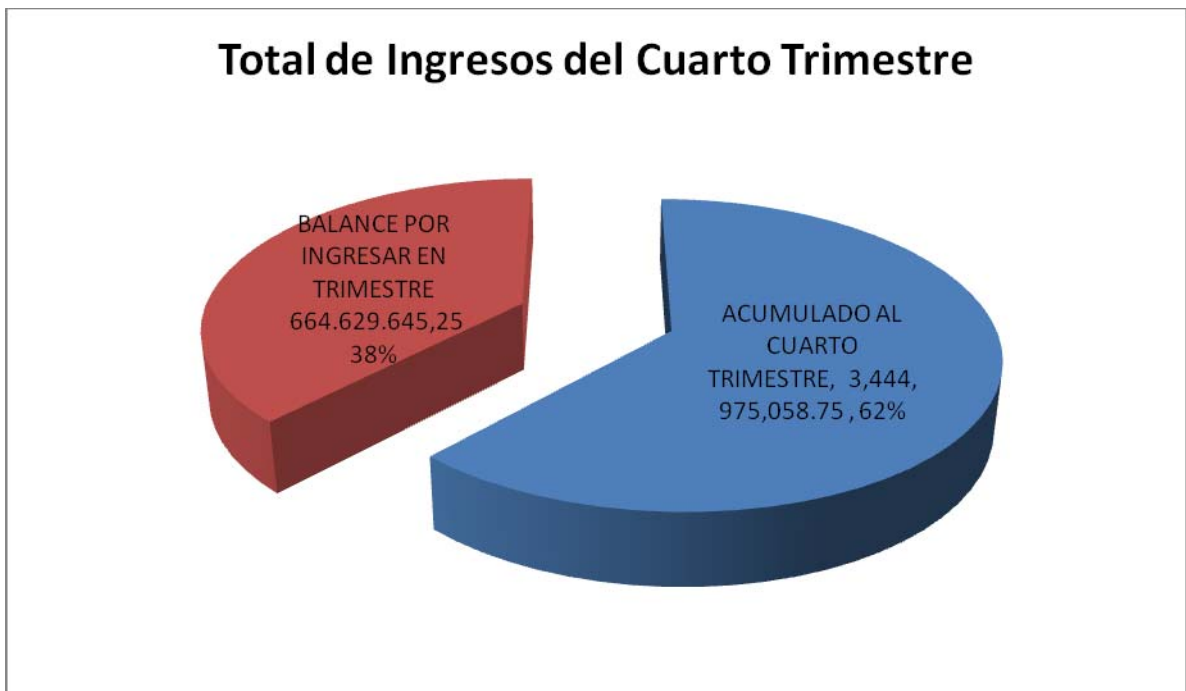
Clasificador de Ingresos					Denominación	Fuente de Financiamiento	Presupuesto			Ingresado		% Ingresado a la Fecha (12/10)	Balance por Ingresar	% Balance por ingresar (14/10)
Grupo	Sub Grupo	Cuenta	Auxiliar	Sub Auxiliar			Original	Variación	Actual	Total Trimestre	Acumulado a la Fecha			
1	2	3	4	5	6	7	8	9	10	11	12	13	14	15
5	3	6	004	001	Cementerio Cristo Redentor	10	25,765,037.76	0.00	25,765,037.76	2,472,023.00	21,286,550.47	82.62	4,478,487.29	17.38
5	3	6	004	002	Cementerio Nacional Maximo Gomez	10	11,216,933.41	0.00	11,216,933.41	833,716.00	10,487,101.00	93.49	729,832.41	6.51
5	3	6	004	003	Cementerio Cristo Rey	10	1,399,216.79	0.00	1,399,216.79	230,709.00	1,239,717.00	88.60	159,499.79	11.40
5	9	4	003	001	Multas Gasolineras	10	0.00	0.00	0.00	600.00	600.00	0.00	-600.00	0.00
5	9	4	003	002	Sanciones Personal	10	0.00	0.00	0.00	0.00	38,716.72	0.00	-38,716.72	0.00
5	9	4	003	003	Multas, Penalizaciones y Sanciones por Publicidad	10	735,554.27	0.00	735,554.27	344,304.05	1,628,026.49	221.33	-892,472.22	-121.33
5	9	4	004		Multas por Construcción Ilegal	10	2,741,566.40	0.00	2,741,566.40	7,776,256.38	25,821,844.94	941.86	-23,080,278.54	-841.86
5	9	4	005		Multa por Tirada de Escombros y Desechos en las Vías Públicas	10	3,955.84	0.00	3,955.84	653.00	4,953.00	125.21	-997.16	-25.21
5	9	4	006		Multas Judiciales	10	125,535.15	0.00	125,535.15	18,180.00	50,344.00	40.10	75,191.15	59.90
5	9	4	007	001	Incautaciones y Remociones	10	487,687.80	0.00	487,687.80	463,729.79	1,092,654.12	224.05	-604,966.32	-124.05
5	9	4	008		Sobrantes de Caja	10	0.00	0.00	0.00	4,913.75	29,711.36	0.00	-29,711.36	0.00
5	9	4	009		Contribuciones	10	0.00	0.00	0.00	180,570.01	380,808.76	0.00	-380,808.76	0.00
5	9	9			Otros Ingresos Ordinarios	10	10,369,224.77	0.00	10,369,224.77	6,588,774.41	7,777,725.97	75.01	2,591,498.80	24.99
6	1	1			Ventas de Terrenos	10	0.00	0.00	0.00	0.00	10,059,519.00	0.00	-10,059,519.00	0.00
6	1	1	001	01	Venta de Terrenos de Cementerio	10	0.00	0.00	0.00	2,399,355.00	3,165,833.00	0.00	-3,165,833.00	0.00
6	1	1	001	02	Terrenos Varios	10	100,000,000.01	0.00	100,000,000.01	27,735.00	1,315,976.50	1.32	98,684,023.51	98.68
6	1	3			Venta de Maquinaria y Equipo	10	0.00	0.00	0.00	0.00	352,438.00	0.00	-352,438.00	0.00
8	1	1			Obtencion de Prestamos Corto Plazo Sector Privado	10	0.00	0.00	0.00	0.00	185,000,000.00	0.00	-185,000,000.00	0.00
8	1	2			Obtencion de Prestamos Corto plazo Sector Publico	10	0.00	0.00	0.00	0.00	65,000,000.00	0.00	-65,000,000.00	0.00
8	1	2	001	01	Obtención de Préstamos de Corto Plazo para Pago de Regalía	10	62,000,000.00	0.00	62,000,000.00	64,984,252.59	64,984,252.59	104.81	-2,984,252.59	-4.81
8	1	2	001	02	Obtencion de prestamo Linea de Credito Banreservas	10	900,000,000.00	0.00	900,000,000.00	225,000,000.00	500,000,000.00	55.56	400,000,000.00	44.44
<b>TOTAL RD\$</b>														
Fuente de Financiamiento		Total					4.109.604.704.00	0.00	4.109.604.704.00	1.084.277.702.61	3.444.975.058.75	83.83	664.629.645.25	16.17
											0.00			

Preparado Por \_\_\_\_\_

Revisado Por \_\_\_\_\_

Aprobado Por \_\_\_\_\_

**AYUNTAMIENTO DEL DISTRITO NACIONAL  
EJECUCIÓN PRESUPUESTARIA OCTUBRE-DICIEMBRE 2008**



**Total de Ingresos Presupuestado en el 2008 RD\$4, 109, 604,704.00**

GASTOS

**AYUNTAMIENTO DEL DISTRITO NACIONAL****EJECUCIÓN PRESUPUESTARIA DEL GASTO****CORRESPONDIENTE AL MES DE Octubre DEL AÑO 2008****CODIGO INSTITUCION 7001**

Estructura Programática	Clasificador del Gasto	Denominación	Función	Fuente de Financiamiento	Organismo Financiador	Presupuesto			Acumulado Anterior	Ejecución del Gasto				Balance Disponible (9-14)
						Original	Variación	Actual		Compromiso	Devengado	Pagado	Devengado a la fecha (10+12)	
1	2	3	4	5	6	7	8	9	10	11	12	13	14	15
01000001	11	Sueldos para Cargos Fijos				52,165,500.00	5,383.00	52,170,883.00	39,388,166.85		4,260,347.95	4,212,877.56	43,648,514.80	8,522,368.20
01000001	16	DIETAS Y GASTOS DE REPRESENTACION				12,725,000.00	-1,066,534.00	11,658,466.00	8,715,465.70	0.00	964,000.00	964,000.00	9,679,465.70	1,979,000.30
01000001	18	GRATIFICACIONES Y BONIFICACIONES				4,347,125.00	4,824,534.00	9,171,659.00	0.00	0.00	0.00	0.00	0.00	9,171,659.00
01000001	19	CONTRIBUCIONES A LA SEGURIDAD SOCIAL				0.00	7,350,332.00	7,350,332.00	5,510,815.39		612,901.41	605,869.62	6,123,716.80	1,226,615.20
01000001	21	SERVICIOS DE COMUNICACIONES				2,000,000.00	350,000.00	2,350,000.00	1,847,345.97	154,448.28	154,448.28	154,448.28	2,001,794.25	348,205.75
01000001	22	SERVICIOS BASICOS				75,000.00	0.00	75,000.00	63,000.00	0.00	0.00	0.00	63,000.00	12,000.00
01000001	23	PUBLICIDAD, IMPRESION Y ENCUADERNACION				2,500,000.00	-1,750,000.00	750,000.00	197,200.00	0.00	0.00	0.00	197,200.00	552,800.00
01000001	24	VIATICOS				21,800,000.00	-1,751,000.00	20,049,000.00	14,754,688.04	0.00	1,485,000.00	1,485,000.00	16,239,688.04	3,809,311.96
01000001	25	TRANSPORTE Y ALMACENAJE				1,000,000.00	0.00	1,000,000.00	208,960.69	0.00	0.00	0.00	208,960.69	791,039.31
01000001	26	ALQUILERES				35,000.00	0.00	35,000.00						35,000.00
01000001	27	SEGUROS				100,000.00	0.00	100,000.00						100,000.00
01000001	28	CONSERVACION,REPARACIONES MENORES Y CC				150,000.00	-100,000.00	50,000.00						50,000.00
01000001	29	OTROS SERVICIOS NO PERSONALES				2,500,000.00	-1,750,000.00	750,000.00	325,218.64	4,089.00	55,910.00	17.40	381,128.64	368,871.36
01000001	31	ALIMENTOS Y PRODUCTOS AGROFORESTALES				3,250,000.00	500,000.00	3,750,000.00	563,660.02	14,010.00	0.00	14,010.00	563,660.02	3,186,339.98
01000001	32	TEXTILES Y VESTUARIO				300,000.00	0.00	300,000.00	165,571.92	0.00	0.00	0.00	165,571.92	134,428.08
01000001	33	PRODUCTOS DE PAPEL, CARTON E IMPRESOS				300,000.00	200,000.00	500,000.00	153,448.07	40,600.00	0.00	0.00	153,448.07	346,551.93
01000001	34	COMBUSTIBLE, LUBRICANTES, PRODUCTOS QUIM				2,400,000.00	3,300,000.00	5,700,000.00	2,815,600.15	150,000.00	1,050,000.00	150,000.00	3,865,600.15	1,834,399.85
01000001	35	PRODUCTOS DE CUERO, CAUCHO Y PLASTICO				2,000,000.00	-1,900,000.00	100,000.00	72,120.00	2,146.00	0.00	2,146.00	72,120.00	27,880.00
01000001	36	PRODUCTOS DE MINERALES METALICOS Y NO MI				50,000.00	250,000.00	300,000.00	71,557.49	0.00	0.00	0.00	71,557.49	228,442.51
01000001	39	PRODUCTOS Y UTILES VARIOS				250,000.00	200,000.00	450,000.00	191,014.96	0.00	38,280.00	0.00	229,294.96	220,705.04
01000001	42	TRANSFERENCIA CORRIENTES AL SECTOR PRIV.				1,700,000.00	67,617.00	1,767,617.00	486,778.04	15,000.00	189,000.52	54,000.52	675,778.56	1,091,838.44
01000001	61	MAQUINARIA Y EQUIPO				7,300,000.00	0.00	7,300,000.00	475,170.80	178,918.40	0.00	0.00	475,170.80	6,824,829.20
01000001	63	CONSTRUCCIONES Y MEJORAS				7,000,000.00	0.00	7,000,000.00						7,000,000.00
01000001	87	DISMINUCION DE PASIVO CON PROVEEDORES				4,000,000.00	-2,000,000.00	2,000,000.00	100,187.72	0.00	0.00	0.00	100,187.72	1,899,812.28
02000001	11	Sueldos para Cargos Fijos				28,969,300.00	-966,700.00	28,002,600.00	19,016,027.89		2,228,179.99	2,228,179.99	21,244,207.88	6,758,392.12
02000001	15	HONORARIOS				45,000.00	100,000.00	145,000.00	80,000.00	0.00	0.00	0.00	80,000.00	65,000.00
02000001	18	GRATIFICACIONES Y BONIFICACIONES				2,739,117.00	140,000.00	2,879,117.00	0.00	0.00	0.00	0.00	0.00	2,879,117.00
02000001	19	CONTRIBUCIONES A LA SEGURIDAD SOCIAL				0.00	3,516,293.00	3,516,293.00	2,212,383.51		273,852.73	273,852.73	2,486,236.24	1,030,056.76
02000001	21	SERVICIOS DE COMUNICACIONES				100,000.00	0.00	100,000.00						100,000.00
02000001	23	PUBLICIDAD, IMPRESION Y ENCUADERNACION				275,000.00	867,134.00	1,142,134.00	1,276.00	0.00	0.00	0.00	1,276.00	1,140,858.00
02000001	24	VIATICOS				2,760,000.00	-400,000.00	2,360,000.00	1,125,168.76	193,778.40	193,778.40	236,935.20	1,318,947.16	1,041,052.84
02000001	25	TRANSPORTE Y ALMACENAJE				2,535,000.00	472,230.00	3,007,230.00	1,228,147.01	211,577.00	190,432.20	144,758.00	1,418,579.21	1,588,650.79
02000001	26	ALQUILERES				1,030,000.00	258,500.00	1,288,500.00	785,915.41	36,850.01	27,840.00	36,850.01	813,755.41	474,744.59



**AYUNTAMIENTO DEL DISTRITO NACIONAL****EJECUCIÓN PRESUPUESTARIA DEL GASTO****CORRESPONDIENTE AL MES DE Octubre DEL AÑO 2008****CODIGO INSTITUCION 7001**

Estructura Programática	Clasificador del Gasto	Denominación	Función	Fuente de Financiamiento	Organismo Financiador	Presupuesto			Acumulado Anterior	Ejecución del Gasto				Balance Disponible (9-14)
						Original	Variación	Actual		Compromiso	Devengado	Pagado	Devengado a la fecha (10+12)	
1	2	3	4	5	6	7	8	9	10	11	12	13	14	15
02000001	27	SEGUROS				23,670.00	0.00	23,670.00	23,670.00	0.00	0.00	0.00	23,670.00	0.00
02000001	28	CONSERVACION,REPARACIONES MENORES Y CC				250,000.00	-200,000.00	50,000.00	19,856.13	0.00	0.00	0.00	19,856.13	30,143.87
02000001	29	OTROS SERVICIOS NO PERSONALES				3,120,000.00	922,040.00	4,042,040.00	2,731,007.34	93,891.20	105,491.20	93,891.20	2,836,498.54	1,205,541.46
02000001	31	ALIMENTOS Y PRODUCTOS AGROFORESTALES				2,675,000.00	-315,000.00	2,360,000.00	948,495.11	67,512.00	0.00	67,512.00	948,495.11	1,411,504.89
02000001	32	TEXTILES Y VESTUARIO				615,000.00	-128,904.00	486,096.00	123,169.06	0.00	0.00	4,204.84	123,169.06	362,926.94
02000001	33	PRODUCTOS DE PAPEL, CARTON E IMPRESOS				480,000.00	185,000.00	665,000.00	140,860.60	72,598.60	88,160.00	0.00	229,020.60	435,979.40
02000001	34	COMBUSTIBLE, LUBRICANTES, PRODUCTOS QUIM				2,929,824.00	-2,074,685.68	855,138.32	1,127,885.68	0.00	0.00	0.00	1,127,885.68	-272,747.36
02000001	35	PRODUCTOS DE CUERO, CAUCHO Y PLASTICO				45,000.00	144,000.00	189,000.00	64,032.00	64,032.00	0.00	0.00	64,032.00	124,968.00
02000001	36	PRODUCTOS DE MINERALES METALICOS Y NO MI				905,000.00	-240,000.00	665,000.00	284,177.75	18,560.00	0.00	18,560.00	284,177.75	380,822.25
02000001	39	PRODUCTOS Y UTILES VARIOS				2,790,000.00	-1,700,000.00	1,090,000.00	104,350.34	10,440.00	0.00	0.00	104,350.34	985,649.66
02000001	42	TRANSFERENCIA CORRIENTES AL SECTOR PRIV.				1,500,000.00	-910,000.00	590,000.00	163,500.00	0.00	10,000.00	10,000.00	173,500.00	416,500.00
02000001	61	MAQUINARIA Y EQUIPO				2,505,000.00	2,475,000.00	4,980,000.00	2,416,610.07	97,799.55	16,820.00	74,819.95	2,433,430.07	2,546,569.93
02000001	63	CONSTRUCCIONES Y MEJORAS				0.00	416,700.00	416,700.00						416,700.00
0200000101	11	Sueldos para Cargos Fijos				30,122,205.66	-1,600,000.00	28,522,205.66	15,788,225.84		1,790,657.75	1,772,657.75	17,578,883.59	10,943,322.07
0200000101	12	SUELDOS PERSONAL TEMPORERO				1,686,432.47	0.00	1,686,432.47						1,686,432.47
0200000101	15	HONORARIOS				715,000.00	0.00	715,000.00						715,000.00
0200000101	18	GRATIFICACIONES Y BONIFICACIONES				609,168.00	1,600,000.00	2,209,168.00	0.00	0.00	0.00	0.00	0.00	2,209,168.00
0200000101	19	CONTRIBUCIONES A LA SEGURIDAD SOCIAL				0.00	3,891,213.00	3,891,213.00	1,961,604.55		232,033.45	229,338.85	2,193,638.00	1,697,575.00
0200000101	23	PUBLICIDAD, IMPRESION Y ENCUADERNACION				1,898,227.99	-50,000.00	1,848,227.99	129,781.00	0.00	0.00	0.00	129,781.00	1,718,446.99
0200000101	24	VIATICOS				1,712,208.10	0.00	1,712,208.10	311,288.27	0.00	65,100.00	65,100.00	376,388.27	1,335,819.83
0200000101	25	TRANSPORTE Y ALMACENAJE				859,188.61	0.00	859,188.61	24,615.00	0.00	0.00	0.00	24,615.00	834,573.61
0200000101	26	ALQUILERES				1,443,274.63	0.00	1,443,274.63	133,390.91	928.00	0.00	21,928.00	133,390.91	1,309,883.72
0200000101	28	CONSERVACION,REPARACIONES MENORES Y CC				199,626.95	0.00	199,626.95						199,626.95
0200000101	29	OTROS SERVICIOS NO PERSONALES				4,097,726.73	-600,000.00	3,497,726.73	1,235,580.20	360,910.00	148,260.00	360,910.00	1,383,840.20	2,113,886.53
0200000101	31	ALIMENTOS Y PRODUCTOS AGROFORESTALES				1,732,528.52	-100,000.00	1,632,528.52	113,421.68	16,455.80	46,387.80	16,455.80	159,809.48	1,472,719.04
0200000101	32	TEXTILES Y VESTUARIO				539,076.69	0.00	539,076.69	87,860.00	0.00	0.00	0.00	87,860.00	451,216.69
0200000101	33	PRODUCTOS DE PAPEL, CARTON E IMPRESOS				1,248,134.73	0.00	1,248,134.73	129,075.02	0.00	47,420.00	0.00	176,495.02	1,071,639.71
0200000101	34	COMBUSTIBLE, LUBRICANTES, PRODUCTOS QUIM				904,834.84	-335,400.10	569,434.74	304,304.10	0.00	0.00	0.00	304,304.10	265,130.64
0200000101	35	PRODUCTOS DE CUERO, CAUCHO Y PLASTICO				0.00	50,000.00	50,000.00						50,000.00
0200000101	36	PRODUCTOS DE MINERALES METALICOS Y NO MI				429,347.16	0.00	429,347.16	5,123.31	0.00	0.00	0.00	5,123.31	424,223.85
0200000101	39	PRODUCTOS Y UTILES VARIOS				1,148,134.73	-150,000.00	998,134.73	89,114.38	0.00	9,024.80	0.00	98,139.18	899,995.55
0200000101	42	TRANSFERENCIA CORRIENTES AL SECTOR PRIV.				0.00	400,000.00	400,000.00	127,809.44	0.00	0.00	0.00	127,809.44	272,190.56
0200000101	61	MAQUINARIA Y EQUIPO				2,271,829.04	500,000.00	2,771,829.04	288,842.00	0.00	0.00	0.00	288,842.00	2,482,987.04

# AYUNTAMIENTO DEL DISTRITO NACIONAL

## EJECUCIÓN PRESUPUESTARIA DEL GASTO

CORRESPONDIENTE AL MES DE Octubre DEL AÑO 2008

CODIGO INSTITUCION 7001

Estructura Programática	Clasificador del Gasto	Denominación	Función	Fuente de Financiamiento	Organismo Financiador	Presupuesto			Acumulado Anterior	Ejecución del Gasto				Balance Disponible (9-14)
						Original	Variación	Actual		Compromiso	Devengado	Pagado	Devengado a la fecha (10+12)	
1	2	3	4	5	6	7	8	9	10	11	12	13	14	15
0200000101	63	CONSTRUCCIONES Y MEJORAS				8,797,575.15	-4,100,000.00	4,697,575.15						4,697,575.15
0200000102	11	Sueldos para Cargos Fijos				15,500,028.00	-4,010,257.00	11,489,771.00	6,068,687.36		901,649.80	901,649.80	6,970,337.16	4,519,433.84
0200000102	13	SOBRESUELDOS				5,500,000.00	-1,500,000.00	4,000,000.00	3,221,498.50	74,542.05	56,822.10	0.00	3,278,320.60	721,679.40
0200000102	15	HONORARIOS				2,000,000.00	-1,000,000.00	1,000,000.00						1,000,000.00
0200000102	18	GRATIFICACIONES Y BONIFICACIONES				1,291,669.00	0.00	1,291,669.00	0.00		0.00	0.00	0.00	1,291,669.00
0200000102	19	CONTRIBUCIONES A LA SEGURIDAD SOCIAL				0.00	1,999,795.00	1,999,795.00	810,552.73		120,134.27	120,134.27	930,687.00	1,069,108.00
0200000102	21	SERVICIOS DE COMUNICACIONES				100,000.00	0.00	100,000.00						100,000.00
0200000102	23	PUBLICIDAD, IMPRESION Y ENCUADERNACION				40,000.00	-15,000.00	25,000.00						25,000.00
0200000102	24	VIATICOS				350,000.00	100,000.00	450,000.00	81,113.80	0.00	0.00	0.00	81,113.80	368,886.20
0200000102	25	TRANSPORTE Y ALMACENAJE				250,000.00	-150,000.00	100,000.00						100,000.00
0200000102	26	ALQUILERES				50,000.00	-40,000.00	10,000.00						10,000.00
0200000102	29	OTROS SERVICIOS NO PERSONALES				1,900,000.00	12,410,257.00	14,310,257.00	9,143,123.81	3,193,135.44	1,536,645.16	24,600.00	10,679,768.97	3,630,488.03
0200000102	31	ALIMENTOS Y PRODUCTOS AGROFORESTALES				75,000.00	-25,000.00	50,000.00						50,000.00
0200000102	32	TEXTILES Y VESTUARIO				15,000.00	0.00	15,000.00						15,000.00
0200000102	33	PRODUCTOS DE PAPEL, CARTON E IMPRESOS				325,000.00	0.00	325,000.00	6,090.00	0.00	0.00	0.00	6,090.00	318,910.00
0200000102	34	COMBUSTIBLE, LUBRICANTES, PRODUCTOS QUIM				260,000.00	-50,000.00	210,000.00	40,000.00	0.00	0.00	0.00	40,000.00	170,000.00
0200000102	36	PRODUCTOS DE MINERALES METALICOS Y NO MI				60,000.00	-30,000.00	30,000.00						30,000.00
0200000102	39	PRODUCTOS Y UTILES VARIOS				120,000.00	40,000.00	160,000.00	28,432.75	17,342.34	0.00	17,342.34	28,432.75	131,567.25
0200000102	42	TRANSFERENCIA CORRIENTES AL SECTOR PRIV,				0.00	280,000.00	280,000.00	55,809.44	0.00	0.00	55,809.44	55,809.44	224,190.56
0200000102	61	MAQUINARIA Y EQUIPO				3,000,000.00	0.00	3,000,000.00	45,240.00	0.00	0.00	0.00	45,240.00	2,954,760.00
0200000102	63	CONSTRUCCIONES Y MEJORAS				500,000.00	0.00	500,000.00						500,000.00
0200000102	87	DISMINUCION DE PASIVO CON PROVEEDORES				1,700,000.00	-1,060,000.00	640,000.00	662,443.38	0.00	0.00	0.00	662,443.38	-22,443.38
0200000103	11	Sueldos para Cargos Fijos				3,562,800.00	-60,000.00	3,502,800.00	2,189,971.63		284,579.11	284,579.11	2,474,550.74	1,028,249.26
0200000103	18	GRATIFICACIONES Y BONIFICACIONES				296,900.00	60,000.00	356,900.00	0.00		0.00	0.00	0.00	356,900.00
0200000103	19	CONTRIBUCIONES A LA SEGURIDAD SOCIAL				0.00	459,668.00	459,668.00	283,218.71		39,076.91	39,076.91	322,295.62	137,372.38
0200000103	23	PUBLICIDAD, IMPRESION Y ENCUADERNACION				15,000,000.00	-20,000.00	14,980,000.00	4,039,353.60	291,000.00	372,600.00	328,000.00	4,411,953.60	10,568,046.40
0200000103	24	VIATICOS				35,000.00	0.00	35,000.00						35,000.00
0200000103	25	TRANSPORTE Y ALMACENAJE				15,000.00	0.00	15,000.00						15,000.00
0200000103	26	ALQUILERES				30,000.00	-20,000.00	10,000.00						10,000.00
0200000103	29	OTROS SERVICIOS NO PERSONALES				450,000.00	0.00	450,000.00	253,560.00	0.00	33,000.00	33,000.00	286,560.00	163,440.00
0200000103	31	ALIMENTOS Y PRODUCTOS AGROFORESTALES				75,000.00	-50,000.00	25,000.00						25,000.00
0200000103	33	PRODUCTOS DE PAPEL, CARTON E IMPRESOS				80,000.00	40,000.00	120,000.00	71,196.88	0.00	0.00	0.00	71,196.88	48,803.12
0200000103	34	COMBUSTIBLE, LUBRICANTES, PRODUCTOS QUIM				246,040.00	-149,885.40	96,154.60	44,885.40		0.00	0.00	44,885.40	51,269.20

**AYUNTAMIENTO DEL DISTRITO NACIONAL****EJECUCIÓN PRESUPUESTARIA DEL GASTO****CORRESPONDIENTE AL MES DE Octubre DEL AÑO 2008****CODIGO INSTITUCION 7001**

Estructura Programática	Clasificador del Gasto	Denominación	Función	Fuente de Financiamiento	Organismo Financiador	Presupuesto			Acumulado Anterior	Ejecución del Gasto				Balance Disponible (9-14)
						Original	Variación	Actual		Compromiso	Devengado	Pagado	Devengado a la fecha (10+12)	
1	2	3	4	5	6	7	8	9	10	11	12	13	14	15
0200000103	35	PRODUCTOS DE CUERO, CAUCHO Y PLASTICO				40,000.00	-20,000.00	20,000.00						20,000.00
0200000103	36	PRODUCTOS DE MINERALES METALICOS Y NO MI				25,000.00	0.00	25,000.00						25,000.00
0200000103	39	PRODUCTOS Y UTILES VARIOS				50,000.00	20,000.00	70,000.00	48,093.60	0.00	0.00	0.00	48,093.60	21,906.40
0200000103	42	TRANSFERENCIA CORRIENTES AL SECTOR PRIV.				60,000.00	0.00	60,000.00	40,000.00	0.00	5,000.00	5,000.00	45,000.00	15,000.00
0200000103	61	MAQUINARIA Y EQUIPO				500,000.00	150,000.00	650,000.00						650,000.00
02000002	11	Sueldos para Cargos Fijos				26,154,163.11	9,120,000.00	35,274,163.11	26,248,770.08		2,711,119.53	2,711,119.53	28,959,889.61	6,314,273.50
02000002	12	SUELDOS PERSONAL TEMPORERO				334,541.49	0.00	334,541.49						334,541.49
02000002	18	GRATIFICACIONES Y BONIFICACIONES				2,207,391.72	956,000.00	3,163,391.72	0.00		0.00	0.00	0.00	3,163,391.72
02000002	19	CONTRIBUCIONES A LA SEGURIDAD SOCIAL				0.00	4,677,944.00	4,677,944.00	3,493,203.93		378,827.06	378,827.06	3,872,030.99	805,913.01
02000002	21	SERVICIOS DE COMUNICACIONES				66,907.76	1,300,000.00	1,366,907.76	0.00	0.00	0.00	0.00	0.00	1,366,907.76
02000002	22	SERVICIOS BASICOS				1,000,000.00	-550,000.00	450,000.00	104,080.00	0.00	0.00	0.00	104,080.00	345,920.00
02000002	23	PUBLICIDAD, IMPRESION Y ENCUADERNACION				652,169.86	-10,000.00	642,169.86	0.00		161,360.00	0.00	161,360.00	480,809.86
02000002	24	VIATICOS				150,361.64	0.00	150,361.64	30,733.27	0.00	0.00	0.00	30,733.27	119,628.37
02000002	25	TRANSPORTE Y ALMACENAJE				63,381.55	0.00	63,381.55	0.00	0.00	0.00	0.00	0.00	63,381.55
02000002	26	ALQUILERES				1,034,538.81	-90,000.00	944,538.81	295,596.00	4,111.35	77,240.00	7,111.35	372,836.00	571,702.81
02000002	27	SEGUROS				2,500,000.00	-335,000.00	2,165,000.00	15,629.16	0.00	0.00	0.00	15,629.16	2,149,370.84
02000002	28	CONSERVACION,REPARACIONES MENORES Y CC				1,513,381.55	-1,125,000.00	388,381.55	69,765.88	0.00	0.00	0.00	69,765.88	318,615.67
02000002	29	OTROS SERVICIOS NO PERSONALES				3,998,777.71	7,872,000.00	11,870,777.71	6,434,350.68	438,380.85	623,772.26	873,804.71	7,058,122.94	4,812,654.77
02000002	31	ALIMENTOS Y PRODUCTOS AGROFORESTALES				110,036.16	-55,000.00	55,036.16	10,904.00	0.00	0.00	0.00	10,904.00	44,132.16
02000002	32	TEXTILES Y VESTUARIO				566,907.76	-295,000.00	271,907.76						271,907.76
02000002	33	PRODUCTOS DE PAPEL, CARTON E IMPRESOS				1,634,538.81	-277,000.00	1,357,538.81	461,901.90	0.00	0.00	3,450.00	461,901.90	895,636.92
02000002	34	COMBUSTIBLE, LUBRICANTES, PRODUCTOS QUIM				2,036,098.81	10,975,864.00	13,011,962.81	5,574,301.06	1,427,762.08	992,800.00	1,413,317.29	6,567,101.06	6,444,861.75
02000002	35	PRODUCTOS DE CUERO, CAUCHO Y PLASTICO				966,907.76	-595,000.00	371,907.76	175,201.76	0.00	0.00	0.00	175,201.76	196,706.00
02000002	36	PRODUCTOS DE MINERALES METALICOS Y NO MI				483,453.88	460,000.00	943,453.88	320,357.65	3,526.40	0.00	0.00	320,357.65	623,096.23
02000002	39	PRODUCTOS Y UTILES VARIOS				1,302,169.86	140,000.00	1,442,169.86	406,509.49	57,600.40	44,556.14	24,431.20	451,065.63	991,104.23
02000002	42	TRANSFERENCIA CORRIENTES AL SECTOR PRIV.				0.00	100,000.00	100,000.00	17,800.00	0.00	0.00	0.00	17,800.00	82,200.00
02000002	61	MAQUINARIA Y EQUIPO				4,302,893.14	3,896,168.00	8,199,061.14	5,603,408.69	94,188.00	37,000.00	81,080.00	5,640,408.69	2,558,652.45
02000002	63	CONSTRUCCIONES Y MEJORAS				3,499,523.62	0.00	3,499,523.62	2,135,795.20	222,720.00	0.00	347,047.50	2,135,795.20	1,363,728.42
02000002	87	DISMINUCION DE PASIVO CON PROVEEDORES				0.00	10,000,000.00	10,000,000.00	9,533,715.71	39,084.00	34,800.00	493,764.00	9,568,515.71	431,484.29
0200000201	21	SERVICIOS DE COMUNICACIONES				13,500,000.00	-300,000.00	13,200,000.00	10,292,821.15	808,544.23	808,544.23	311,043.74	11,101,365.38	2,098,634.62
0200000203	11	Sueldos para Cargos Fijos				7,000,008.00	436,000.00	7,436,008.00	4,957,866.42		587,253.97	587,253.97	5,545,120.39	1,890,887.61
0200000203	18	GRATIFICACIONES Y BONIFICACIONES				583,334.00	4,000,000.00	4,583,334.00	0.00	0.00	0.00	0.00	0.00	4,583,334.00
0200000203	19	CONTRIBUCIONES A LA SEGURIDAD SOCIAL				82,175,297.00	-72,741,126.00	9,434,171.00	7,183,186.05	0.00	82,024.42	82,024.42	7,265,210.47	2,168,960.53

**AYUNTAMIENTO DEL DISTRITO NACIONAL****EJECUCIÓN PRESUPUESTARIA DEL GASTO****CORRESPONDIENTE AL MES DE Octubre DEL AÑO 2008****CODIGO INSTITUCION 7001**

Estructura Programática	Clasificador del Gasto	Denominación	Función	Fuente de Financiamiento	Organismo Financiador	Presupuesto			Acumulado Anterior	Ejecución del Gasto				Balance Disponible (9-14)
						Original	Variación	Actual		Compromiso	Devengado	Pagado	Devengado a la fecha (10+12)	
1	2	3	4	5	6	7	8	9	10	11	12	13	14	15
0200000203	24	VIATICOS				75,000.00	-40,000.00	35,000.00						35,000.00
0200000203	25	TRANSPORTE Y ALMACENAJE				50,000.00	0.00	50,000.00						50,000.00
0200000203	26	ALQUILERES				0.00	105,300.00	105,300.00	105,263.04	55,096.06	0.00	55,096.06	105,263.04	36.96
0200000203	27	SEGUROS				36,000,000.00	-6,300,000.00	29,700,000.00	19,579,356.80	2,694,756.40	2,694,756.40	1,983,145.15	22,274,113.20	7,425,886.80
0200000203	28	CONSERVACION,REPARACIONES MENORES Y CC				45,000.00	-10,000.00	35,000.00	12,035.00	0.00	0.00	10,295.00	12,035.00	22,965.00
0200000203	29	OTROS SERVICIOS NO PERSONALES				400,000.00	0.00	400,000.00	96,657.00	0.00	150,310.00	0.00	246,967.00	153,033.00
0200000203	31	ALIMENTOS Y PRODUCTOS AGROFORESTALES				2,000,000.00	-260,000.00	1,740,000.00	0.00	0.00	0.00	0.00	0.00	1,740,000.00
0200000203	32	TEXTILES Y VESTUARIO				40,000.00	0.00	40,000.00						40,000.00
0200000203	33	PRODUCTOS DE PAPEL, CARTON E IMPRESOS				150,000.00	300,000.00	450,000.00	70,829.60	2,262.00	2,262.00	2,262.00	73,091.60	376,908.40
0200000203	34	COMBUSTIBLE, LUBRICANTES, PRODUCTOS QUIM				106,000.00	-50,000.00	56,000.00	40,000.00		0.00	0.00	40,000.00	16,000.00
0200000203	35	PRODUCTOS DE CUERO, CAUCHO Y PLASTICO				50,000.00	60,000.00	110,000.00	22,040.00	0.00	0.00	0.00	22,040.00	87,960.00
0200000203	36	PRODUCTOS DE MINERALES METALICOS Y NO MI				35,000.00	0.00	35,000.00	0.00		0.00	0.00	0.00	35,000.00
0200000203	39	PRODUCTOS Y UTILES VARIOS				75,000.00	819,700.00	894,700.00	144,982.45	74,723.26	175,782.46	183,438.46	320,764.91	573,935.09
0200000203	41	Prestaciones de la seguridad social				80,576,330.00	0.00	80,576,330.00	54,263,790.95		5,907,179.99	5,699,159.10	60,170,970.94	20,405,359.06
0200000203	42	TRANSFERENCIA CORRIENTES AL SECTOR PRIV.				2,900,000.00	3,500,000.00	6,400,000.00	4,046,189.56	0.00	474,348.68	454,848.68	4,520,538.24	1,879,461.76
0200000203	61	MAQUINARIA Y EQUIPO				1,000,000.00	125,000.00	1,125,000.00	1,005,530.80	0.00	0.00	0.00	1,005,530.80	119,469.20
0200000203	87	DISMINUCION DE PASIVO CON PROVEEDORES				0.00	8,200,000.00	8,200,000.00	0.00	0.00	0.00	0.00	0.00	8,200,000.00
0200000206	87	DISMINUCION DE PASIVO CON PROVEEDORES				67,855,000.00	-4,000,000.00	63,855,000.00	58,742,410.62	563,355.35	4,060.00	956,542.60	58,746,470.62	5,108,529.38
0200000207	29	OTROS SERVICIOS NO PERSONALES				0.00	1,000,000.00	1,000,000.00	0.00		0.00	124,924.63	0.00	1,000,000.00
0200000207	81	AMORTIZACION DE PRESTAMOS INTERNOS				900,000,000.00	-77,035,000.00	822,965,000.00	457,237,638.95		52,651,311.77	93,524,238.60	509,888,950.72	313,076,049.28
0200000207	87	DISMINUCION DE PASIVO CON PROVEEDORES				18,272,766.00	10,000,000.00	28,272,766.00	18,272,755.04	5,300,269.93	6,300,269.93	5,300,269.93	24,573,024.97	3,699,741.03
0200000207	91	INTERESES DE LA DEUDA PUBLICA INTERNA				6,727,234.00	19,000,000.00	25,727,234.00	12,607,109.18		734,411.68	9,740,332.81	13,341,520.86	12,385,713.14
0200000207	93	COMISIONES Y OTROS GASTOS BANCARIOS DE L				1,000,000.00	-1,000,000.00	0.00						0.00
02000003	11	Sueldos para Cargos Fijos				15,298,362.31	300,000.00	15,598,362.31	11,370,584.06		1,259,481.79	1,259,481.79	12,630,065.85	2,968,296.46
02000003	13	SOBRESUELDOS				8,399,094.29	0.00	8,399,094.29	1,255,788.46	338,738.24	341,917.94	341,917.94	1,597,706.40	6,801,387.89
02000003	18	GRATIFICACIONES Y BONIFICACIONES				1,274,863.53	210,000.00	1,484,863.53	0.00		0.00	0.00	0.00	1,484,863.53
02000003	19	CONTRIBUCIONES A LA SEGURIDAD SOCIAL				0.00	2,138,990.00	2,138,990.00	1,564,766.14		180,047.49	180,047.49	1,744,813.63	394,176.37
02000003	21	SERVICIOS DE COMUNICACIONES				1,199,870.61	-675,000.00	524,870.61						524,870.61
02000003	22	SERVICIOS BASICOS				79,991.37	0.00	79,991.37						79,991.37
02000003	23	PUBLICIDAD, IMPRESION Y ENCUADERNACION				239,974.12	0.00	239,974.12						239,974.12
02000003	24	VIATICOS				249,973.04	0.00	249,973.04	125,823.24	0.00	0.00	0.00	125,823.24	124,149.80
02000003	25	TRANSPORTE Y ALMACENAJE				59,993.53	0.00	59,993.53						59,993.53
02000003	26	ALQUILERES				1,499,838.27	0.00	1,499,838.27	600,800.00	0.00	46,600.00	20,600.00	647,400.00	852,438.27

# AYUNTAMIENTO DEL DISTRITO NACIONAL

## EJECUCIÓN PRESUPUESTARIA DEL GASTO

CORRESPONDIENTE AL MES DE Octubre DEL AÑO 2008

CODIGO INSTITUCION 7001

Estructura Programática	Clasificador del Gasto	Denominación	Función	Fuente de Financiamiento	Organismo Financiador	Presupuesto			Acumulado Anterior	Ejecución del Gasto				Balance Disponible (9-14)
						Original	Variación	Actual		Compromiso	Devengado	Pagado	Devengado a la fecha (10+12)	
1	2	3	4	5	6	7	8	9	10	11	12	13	14	15
02000003	29	OTROS SERVICIOS NO PERSONALES				95,589,692.15	-3,000,000.00	92,589,692.15	48,394,860.05	250,000.00	730,000.00	730,000.00	49,124,860.05	43,464,832.10
02000003	31	ALIMENTOS Y PRODUCTOS AGROFORESTALES				49,994.61	0.00	49,994.61						49,994.61
02000003	32	TEXTILES Y VESTUARIO				359,961.18	-150,000.00	209,961.18						209,961.18
02000003	33	PRODUCTOS DE PAPEL, CARTON E IMPRESOS				299,967.65	0.00	299,967.65						299,967.65
02000003	34	COMBUSTIBLE, LUBRICANTES, PRODUCTOS QUIM				3,037,200.49	-2,657,606.46	379,594.03	887,334.24	0.00	0.00	0.00	887,334.24	-507,740.21
02000003	35	PRODUCTOS DE CUERO, CAUCHO Y PLASTICO				599,935.31	-100,000.00	499,935.31	32,654.00	0.00	0.00	0.00	32,654.00	467,281.31
02000003	36	PRODUCTOS DE MINERALES METALICOS Y NO MI				0.00	500,000.00	500,000.00	13,333.04	0.00	0.00	0.00	13,333.04	486,666.96
02000003	39	PRODUCTOS Y UTILES VARIOS				0.00	950,000.00	950,000.00	117,046.78	17,400.00	19,140.00	17,400.00	136,186.78	813,813.22
02000003	61	MAQUINARIA Y EQUIPO				999,892.18	11,600,000.00	12,599,892.18	1,348,467.00	0.00	0.00	0.00	1,348,467.00	11,251,425.18
02000003	63	CONSTRUCCIONES Y MEJORAS				999,892.18	0.00	999,892.18						999,892.18
02000003	87	DISMINUCION DE PASIVO CON PROVEEDORES				999,892.18	2,500,000.00	3,499,892.18	2,039,272.16	349,323.81	0.00	0.00	2,039,272.16	1,460,620.02
0200000302	87	DISMINUCION DE PASIVO CON PROVEEDORES				14,152.00	0.00	14,152.00	14,152.00	0.00	0.00	0.00	14,152.00	0.00
0200000303	11	Sueldos para Cargos Fijos				5,040,000.00	48,000.00	5,088,000.00	3,734,731.90		410,015.72	410,015.72	4,144,747.62	943,252.38
0200000303	13	SOBRESUELDOS				250,000.00	300,000.00	550,000.00	308,957.30	126,941.11	126,941.11	126,941.11	435,898.41	114,101.59
0200000303	18	GRATIFICACIONES Y BONIFICACIONES				420,000.00	62,000.00	482,000.00	0.00		0.00	0.00	0.00	482,000.00
0200000303	19	CONTRIBUCIONES A LA SEGURIDAD SOCIAL				0.00	690,255.00	690,255.00	503,680.01		57,795.57	57,795.57	561,475.58	128,779.42
0200000303	23	PUBLICIDAD, IMPRESION Y ENCUADERNACION				25,000.00	0.00	25,000.00						25,000.00
0200000303	24	VIATICOS				35,000.00	0.00	35,000.00						35,000.00
0200000303	29	OTROS SERVICIOS NO PERSONALES				400,000.00	-200,000.00	200,000.00	24,153.67	4,987.31	4,987.31	4,987.31	29,140.98	170,859.02
0200000303	31	ALIMENTOS Y PRODUCTOS AGROFORESTALES				15,000.00	0.00	15,000.00						15,000.00
0200000303	33	PRODUCTOS DE PAPEL, CARTON E IMPRESOS				100,000.00	180,000.00	280,000.00	51,330.00	51,330.00	0.00	51,330.00	51,330.00	228,670.00
0200000303	34	COMBUSTIBLE, LUBRICANTES, PRODUCTOS QUIM				320,000.00	-318,126.00	1,874.00	91,626.00		0.00	0.00	91,626.00	-89,752.00
0200000303	35	PRODUCTOS DE CUERO, CAUCHO Y PLASTICO				200,000.00	-100,000.00	100,000.00						100,000.00
0200000303	39	PRODUCTOS Y UTILES VARIOS				175,000.00	-110,000.00	65,000.00						65,000.00
0200000303	61	MAQUINARIA Y EQUIPO				300,000.00	0.00	300,000.00						300,000.00
0200000303	63	CONSTRUCCIONES Y MEJORAS				9,000,000.00	0.00	9,000,000.00						9,000,000.00
02000004	11	Sueldos para Cargos Fijos				10,200,000.00	1,602,000.00	11,802,000.00	8,691,720.02		1,036,415.90	1,036,415.90	9,728,135.92	2,073,864.08
02000004	13	SOBRESUELDOS				300,000.00	980,000.00	1,280,000.00	202,141.61	122,159.42	122,159.42	122,159.42	324,301.03	955,698.97
02000004	15	HONORARIOS				0.00	270,000.00	270,000.00	27,000.00	27,000.00	0.00	27,000.00	27,000.00	243,000.00
02000004	18	GRATIFICACIONES Y BONIFICACIONES				850,000.00	102,700.00	952,700.00	0.00		0.00	0.00	0.00	952,700.00
02000004	19	CONTRIBUCIONES A LA SEGURIDAD SOCIAL				0.00	1,639,992.00	1,639,992.00	1,175,362.77		146,387.68	146,387.68	1,321,750.45	318,241.55
02000004	23	PUBLICIDAD, IMPRESION Y ENCUADERNACION				5,000.00	105,000.00	110,000.00						110,000.00
02000004	24	VIATICOS				150,000.00	1,280,000.00	1,430,000.00	278,468.43	0.00	0.00	0.00	278,468.43	1,151,531.57

# AYUNTAMIENTO DEL DISTRITO NACIONAL

## EJECUCIÓN PRESUPUESTARIA DEL GASTO

CORRESPONDIENTE AL MES DE Octubre DEL AÑO 2008

CODIGO INSTITUCION 7001

Estructura Programática	Clasificador del Gasto	Denominación	Función	Fuente de Financiamiento	Organismo Financiador	Presupuesto			Acumulado Anterior	Ejecución del Gasto				Balance Disponible (9-14)
						Original	Variación	Actual		Compromiso	Devengado	Pagado	Devengado a la fecha (10+12)	
1	2	3	4	5	6	7	8	9	10	11	12	13	14	15
02000004	25	TRANSPORTE Y ALMACENAJE				0.00	197,300.00	197,300.00						197,300.00
02000004	26	ALQUILERES				110,000.00	60,000.00	170,000.00	142,059.60	0.00	0.00	0.00	142,059.60	27,940.40
02000004	29	OTROS SERVICIOS NO PERSONALES				11,800,000.00	-9,200,000.00	2,600,000.00	2,067,645.84	27,000.00	0.00	27,000.00	2,067,645.84	532,354.16
02000004	31	ALIMENTOS Y PRODUCTOS AGROFORESTALES				15,000.00	0.00	15,000.00						15,000.00
02000004	32	TEXTILES Y VESTUARIO				15,000.00	130,000.00	145,000.00	89,140.20	89,140.20	0.00	89,140.20	89,140.20	55,859.80
02000004	33	PRODUCTOS DE PAPEL, CARTON E IMPRESOS				100,000.00	23,000.00	123,000.00						123,000.00
02000004	34	COMBUSTIBLE, LUBRICANTES, PRODUCTOS QUIM				306,040.00	-30,415.50	275,624.50	149,021.47	0.00	0.00	0.00	149,021.47	126,603.03
02000004	35	PRODUCTOS DE CUERO, CAUCHO Y PLASTICO				40,000.00	50,000.00	90,000.00						90,000.00
02000004	36	PRODUCTOS DE MINERALES METALICOS Y NO MI				100,000.00	-30,000.00	70,000.00						70,000.00
02000004	39	PRODUCTOS Y UTILES VARIOS				75,833.00	103,000.00	178,833.00	12,760.00	12,760.00	0.00	12,760.00	12,760.00	166,073.00
02000004	42	TRANSFERENCIA CORRIENTES AL SECTOR PRIV.				0.00	100,000.00	100,000.00						100,000.00
02000004	61	MAQUINARIA Y EQUIPO				300,000.00	4,000,000.00	4,300,000.00	3,431,015.53	990,332.89	0.00	880,984.04	3,431,015.53	868,984.47
02000004	63	CONSTRUCCIONES Y MEJORAS				0.00	3,074,000.00	3,074,000.00	775,888.30	0.00	0.00	0.00	775,888.30	2,298,111.70
02000004	87	DISMINUCION DE PASIVO CON PROVEEDORES				600,000.00	-300,000.00	300,000.00	214,609.30	0.00	0.00	0.00	214,609.30	85,390.70
0200000401	11	Sueldos para Cargos Fijos				7,234,044.39	0.00	7,234,044.39	4,367,910.09		395,035.24	395,035.24	4,762,945.33	2,471,099.06
0200000401	12	SUELDOS PERSONAL TEMPORERO				1,468,101.37	0.00	1,468,101.37	1,031,923.58		110,380.85	110,380.85	1,142,304.43	325,796.94
0200000401	18	GRATIFICACIONES Y BONIFICACIONES				725,178.81	0.00	725,178.81	0.00		0.00	0.00	0.00	725,178.81
0200000401	19	CONTRIBUCIONES A LA SEGURIDAD SOCIAL				0.00	1,124,908.00	1,124,908.00	731,724.59		72,046.55	72,046.55	803,771.14	321,136.86
0200000401	21	SERVICIOS DE COMUNICACIONES				49,903.65	0.00	49,903.65						49,903.65
0200000401	23	PUBLICIDAD, IMPRESION Y ENCUADERNACION				49,903.65	0.00	49,903.65						49,903.65
0200000401	24	VIATICOS				149,710.94	0.00	149,710.94						149,710.94
0200000401	25	TRANSPORTE Y ALMACENAJE				49,903.65	0.00	49,903.65						49,903.65
0200000401	26	ALQUILERES				299,421.87	1,000,000.00	1,299,421.87						1,299,421.87
0200000401	28	CONSERVACION,REPARACIONES MENORES Y CC				74,855.47	-50,000.00	24,855.47						24,855.47
0200000401	29	OTROS SERVICIOS NO PERSONALES				728,651.03	50,000.00	778,651.03	357,715.43	47,746.06	0.00	47,746.06	357,715.43	420,935.60
0200000401	31	ALIMENTOS Y PRODUCTOS AGROFORESTALES				499,036.45	0.00	499,036.45						499,036.45
0200000401	32	TEXTILES Y VESTUARIO				149,710.94	0.00	149,710.94						149,710.94
0200000401	33	PRODUCTOS DE PAPEL, CARTON E IMPRESOS				49,903.65	0.00	49,903.65	34,800.00	34,800.00	0.00	34,800.00	34,800.00	15,103.65
0200000401	34	COMBUSTIBLE, LUBRICANTES, PRODUCTOS QUIM				804,868.95	-175,326.50	629,542.45	194,276.05	0.00	0.00	0.00	194,276.05	435,266.40
0200000401	35	PRODUCTOS DE CUERO, CAUCHO Y PLASTICO				399,229.16	0.00	399,229.16	221,000.88	0.00	0.00	0.00	221,000.88	178,228.28
0200000401	36	PRODUCTOS DE MINERALES METALICOS Y NO MI				49,903.65	0.00	49,903.65						49,903.65
0200000401	39	PRODUCTOS Y UTILES VARIOS				89,826.56	0.00	89,826.56	324.97	0.00	0.00	0.00	324.97	89,501.59
0200000401	61	MAQUINARIA Y EQUIPO				998,072.90	60,000.00	1,058,072.90	1,052,154.00	0.00	0.00	0.00	1,052,154.00	5,918.90

**AYUNTAMIENTO DEL DISTRITO NACIONAL****EJECUCIÓN PRESUPUESTARIA DEL GASTO****CORRESPONDIENTE AL MES DE Octubre DEL AÑO 2008****CODIGO INSTITUCION 7001**

Estructura Programática	Clasificador del Gasto	Denominación	Función	Fuente de Financiamiento	Organismo Financiador	Presupuesto			Acumulado Anterior	Ejecución del Gasto				Balance Disponible (9-14)
						Original	Variación	Actual		Compromiso	Devengado	Pagado	Devengado a la fecha (10+12)	
1	2	3	4	5	6	7	8	9	10	11	12	13	14	15
020000401	63	CONSTRUCCIONES Y MEJORAS				1,696,723.94	0.00	1,696,723.94	685,441.90	685,441.90	0.00	411,265.14	685,441.90	1,011,282.04
020000403	11	Sueldos para Cargos Fijos				14,954,126.32	-900,000.00	14,054,126.32	10,312,078.98		1,080,022.27	1,080,022.27	11,392,101.25	2,662,025.07
020000403	15	HONORARIOS				0.00	600,000.00	600,000.00	324,369.64	156,879.90	0.00	156,879.90	324,369.64	275,630.36
020000403	18	GRATIFICACIONES Y BONIFICACIONES				1,246,177.69	150,000.00	1,396,177.69	0.00		0.00	0.00	0.00	1,396,177.69
020000403	19	CONTRIBUCIONES A LA SEGURIDAD SOCIAL				0.00	1,984,768.00	1,984,768.00	1,430,508.65		157,938.95	157,938.95	1,588,447.60	396,320.40
020000403	23	PUBLICIDAD, IMPRESION Y ENCUADERNACION				59,832.42	0.00	59,832.42						59,832.42
020000403	24	VIATICOS				164,726.70	0.00	164,726.70	133,405.47	0.00	0.00	0.00	133,405.47	31,321.23
020000403	26	ALQUILERES				3,284,225.50	200,000.00	3,484,225.50	2,475,102.64	500,762.50	500,762.50	500,762.50	2,975,865.14	508,360.36
020000403	29	OTROS SERVICIOS NO PERSONALES				367,114.52	700,000.00	1,067,114.52	211,455.17	23,598.91	23,598.91	23,598.91	235,054.08	832,060.44
020000403	32	TEXTILES Y VESTUARIO				598,324.21	-500,000.00	98,324.21						98,324.21
020000403	33	PRODUCTOS DE PAPEL, CARTON E IMPRESOS				149,581.00	0.00	149,581.00	3,540.00	0.00	0.00	0.00	3,540.00	146,041.00
020000403	34	COMBUSTIBLE, LUBRICANTES, PRODUCTOS QUIM				1,244,761.66	-938,209.20	306,552.46	528,209.20		0.00	0.00	528,209.20	-221,656.74
020000403	35	PRODUCTOS DE CUERO, CAUCHO Y PLASTICO				24,930.18	0.00	24,930.18						24,930.18
020000403	36	PRODUCTOS DE MINERALES METALICOS Y NO MI				49,860.35	0.00	49,860.35						49,860.35
020000403	39	PRODUCTOS Y UTILES VARIOS				74,790.53	100,000.00	174,790.53	98,707.00	0.00	0.00	0.00	98,707.00	76,083.53
020000403	61	MAQUINARIA Y EQUIPO				2,991,621.03	0.00	2,991,621.03	36,632.39	0.00	0.00	0.00	36,632.39	2,954,988.64
020000403	87	DISMINUCION DE PASIVO CON PROVEEDORES				972,276.84	0.00	972,276.84	968,776.75	0.00	0.00	0.00	968,776.75	3,500.09
02000005	11	Sueldos para Cargos Fijos				6,600,000.00	0.00	6,600,000.00	3,905,300.00		408,500.00	408,500.00	4,313,800.00	2,286,200.00
02000005	18	GRATIFICACIONES Y BONIFICACIONES				550,000.00	0.00	550,000.00	0.00		0.00	0.00	0.00	550,000.00
02000005	19	CONTRIBUCIONES A LA SEGURIDAD SOCIAL				0.00	851,524.00	851,524.00	526,155.49		56,883.00	56,883.00	583,038.49	268,485.51
02000005	21	SERVICIOS DE COMUNICACIONES				0.00	400,000.00	400,000.00	183,570.00	41,760.00	41,760.00	41,760.00	225,330.00	174,670.00
02000005	23	PUBLICIDAD, IMPRESION Y ENCUADERNACION				750,000.00	-500,000.00	250,000.00	16,240.00	0.00	0.00	0.00	16,240.00	233,760.00
02000005	24	VIATICOS				150,000.00	-100,000.00	50,000.00	17,025.00	0.00	0.00	0.00	17,025.00	32,975.00
02000005	25	TRANSPORTE Y ALMACENAJE				60,000.00	0.00	60,000.00						60,000.00
02000005	26	ALQUILERES				50,000.00	-5,000.00	45,000.00	0.00	14,790.00	14,790.00	14,790.00	14,790.00	30,210.00
02000005	27	SEGUROS				1,750,000.00	-1,750,000.00	0.00						0.00
02000005	29	OTROS SERVICIOS NO PERSONALES				50,000.00	1,850,000.00	1,900,000.00	1,344,257.76	0.00	104,400.00	104,400.00	1,448,657.76	451,342.24
02000005	31	ALIMENTOS Y PRODUCTOS AGROFORESTALES				35,000.00	0.00	35,000.00						35,000.00
02000005	32	TEXTILES Y VESTUARIO				75,000.00	0.00	75,000.00	61,248.00	0.00	0.00	0.00	61,248.00	13,752.00
02000005	33	PRODUCTOS DE PAPEL, CARTON E IMPRESOS				100,000.00	0.00	100,000.00	7,308.00	3,248.00	0.00	3,248.00	7,308.00	92,692.00
02000005	34	COMBUSTIBLE, LUBRICANTES, PRODUCTOS QUIM				150,000.00	-125,000.00	25,000.00	20,000.00		0.00	0.00	20,000.00	5,000.00
02000005	35	PRODUCTOS DE CUERO, CAUCHO Y PLASTICO				40,000.00	5,000.00	45,000.00	26,332.00	0.00	0.00	0.00	26,332.00	18,668.00
02000005	36	PRODUCTOS DE MINERALES METALICOS Y NO MI				50,000.00	0.00	50,000.00	918.14	0.00	0.00	0.00	918.14	49,081.86

**AYUNTAMIENTO DEL DISTRITO NACIONAL****EJECUCIÓN PRESUPUESTARIA DEL GASTO****CORRESPONDIENTE AL MES DE Octubre DEL AÑO 2008****CODIGO INSTITUCION 7001**

Estructura Programática	Clasificador del Gasto	Denominación	Función	Fuente de Financiamiento	Organismo Financiador	Presupuesto			Acumulado Anterior	Ejecución del Gasto				Balance Disponible (9-14)
						Original	Variación	Actual		Compromiso	Devengado	Pagado	Devengado a la fecha (10+12)	
1	2	3	4	5	6	7	8	9	10	11	12	13	14	15
02000005	39	PRODUCTOS Y UTILES VARIOS				100,000.00	200,000.00	300,000.00	130,417.97	1,798.00	0.00	1,798.00	130,417.97	169,582.03
02000005	61	MAQUINARIA Y EQUIPO				650,000.00	0.00	650,000.00	425,227.42	204,020.80	0.00	0.00	425,227.42	224,772.58
02000005	62	INMUEBLES				0.00	1,000,000.00	1,000,000.00	0.00	0.00	0.00	0.00	0.00	1,000,000.00
02000005	63	CONSTRUCCIONES Y MEJORAS				480,000,000.00	-52,000,000.00	428,000,000.00	152,455,109.90	21,346,865.22	12,119,885.65	24,297,930.41	164,574,995.55	263,425,004.45
02000005	69	OTROS ACTIVOS				3,000,000.00	0.00	3,000,000.00	1,563,951.86	0.00	0.00	451,317.28	1,563,951.86	1,436,048.14
02000005	87	DISMINUCION DE PASIVO CON PROVEEDORES				3,168,376.00	65,319,974.00	68,488,350.00	3,168,375.34	0.00	0.00	0.00	3,168,375.34	65,319,974.66
0200000501	11	Sueldos para Cargos Fijos				3,300,000.00	0.00	3,300,000.00	2,168,220.00		235,987.00	235,987.00	2,404,207.00	895,793.00
0200000501	12	SUELDOS PERSONAL TEMPORERO				360,000.00	0.00	360,000.00						360,000.00
0200000501	18	GRATIFICACIONES Y BONIFICACIONES				305,000.00	0.00	305,000.00	0.00		0.00	0.00	0.00	305,000.00
0200000501	19	CONTRIBUCIONES A LA SEGURIDAD SOCIAL				0.00	425,762.00	425,762.00	280,556.65		30,293.64	30,293.64	310,850.29	114,911.71
0200000501	23	PUBLICIDAD, IMPRESION Y ENCUADERNACION				40,000.00	0.00	40,000.00						40,000.00
0200000501	24	VIATICOS				50,000.00	0.00	50,000.00						50,000.00
0200000501	29	OTROS SERVICIOS NO PERSONALES				100,000.00	105,000.00	205,000.00	167,386.54	24,360.00	0.00	24,360.00	167,386.54	37,613.46
0200000501	31	ALIMENTOS Y PRODUCTOS AGROFORESTALES				15,000.00	0.00	15,000.00						15,000.00
0200000501	33	PRODUCTOS DE PAPEL, CARTON E IMPRESOS				50,000.00	0.00	50,000.00						50,000.00
0200000501	34	COMBUSTIBLE, LUBRICANTES, PRODUCTOS QUIM				70,000.00	-20,000.00	50,000.00	20,000.00		0.00	0.00	20,000.00	30,000.00
0200000501	35	PRODUCTOS DE CUERO, CAUCHO Y PLASTICO				36,000.00	-25,000.00	11,000.00	0.00	0.00	0.00	0.00	0.00	11,000.00
0200000501	36	PRODUCTOS DE MINERALES METALICOS Y NO MI				100,000.00	-80,000.00	20,000.00	0.00	0.00	0.00	0.00	0.00	20,000.00
0200000501	39	PRODUCTOS Y UTILES VARIOS				700,000.00	0.00	700,000.00	231,659.28	0.00	0.00	0.00	231,659.28	468,340.72
0200000501	61	MAQUINARIA Y EQUIPO				5,000,000.00	0.00	5,000,000.00	121,702.10	0.00	0.00	0.00	121,702.10	4,878,297.90
0200000501	69	OTROS ACTIVOS				2,000,000.00	0.00	2,000,000.00	203,375.84	0.00	0.00	0.00	203,375.84	1,796,624.16
03000001	11	Sueldos para Cargos Fijos				22,137,748.64	1,200,000.00	23,337,748.64	15,397,482.59		1,662,855.94	1,662,855.94	17,060,338.53	6,277,410.11
03000001	12	SUELDOS PERSONAL TEMPORERO				3,503,456.23	0.00	3,503,456.23	2,475,372.78		314,500.00	314,500.00	2,789,872.78	713,583.45
03000001	18	GRATIFICACIONES Y BONIFICACIONES				2,136,767.07	400,000.00	2,536,767.07	0.00	0.00	0.00	0.00	0.00	2,536,767.07
03000001	19	CONTRIBUCIONES A LA SEGURIDAD SOCIAL				0.00	3,696,118.00	3,696,118.00	2,482,471.82		279,074.03	279,074.03	2,761,545.85	934,572.15
03000001	23	PUBLICIDAD, IMPRESION Y ENCUADERNACION				198,521.88	-140,000.00	58,521.88						58,521.88
03000001	24	VIATICOS				836,949.04	0.00	836,949.04	367,330.48	49,650.00	24,650.00	49,650.00	391,980.48	444,968.56
03000001	25	TRANSPORTE Y ALMACENAJE				45,000.00	0.00	45,000.00						45,000.00
03000001	26	ALQUILERES				8,180,948.43	4,000,000.00	12,180,948.43	6,963,258.25	1,387,468.75	1,387,468.75	1,387,468.75	8,350,727.00	3,830,221.43
03000001	28	CONSERVACION,REPARACIONES MENORES Y CC				255,502.93	-200,000.00	55,502.93						55,502.93
03000001	29	OTROS SERVICIOS NO PERSONALES				1,783,017.60	140,000.00	1,923,017.60	1,308,156.34	91,379.73	91,379.73	102,481.25	1,399,536.07	523,481.53
03000001	31	ALIMENTOS Y PRODUCTOS AGROFORESTALES				321,603.52	1,120,000.00	1,441,603.52	383,560.52	76,210.75	0.00	76,210.75	383,560.52	1,058,043.00
03000001	32	TEXTILES Y VESTUARIO				15,330.18	300,000.00	315,330.18	77,163.94	0.00	0.00	0.00	77,163.94	238,166.24



**AYUNTAMIENTO DEL DISTRITO NACIONAL****EJECUCIÓN PRESUPUESTARIA DEL GASTO****CORRESPONDIENTE AL MES DE Octubre DEL AÑO 2008****CODIGO INSTITUCION 7001**

Estructura Programática	Clasificador del Gasto	Denominación	Función	Fuente de Financiamiento	Organismo Financiador	Presupuesto			Acumulado Anterior	Ejecución del Gasto				Balance Disponible (9-14)
						Original	Variación	Actual		Compromiso	Devengado	Pagado	Devengado a la fecha (10+12)	
1	2	3	4	5	6	7	8	9	10	11	12	13	14	15
03000001	33	PRODUCTOS DE PAPEL, CARTON E IMPRESOS				75,550.29	0.00	75,550.29	7,266.40	0.00	0.00	3,450.00	7,266.40	68,283.89
03000001	34	COMBUSTIBLE, LUBRICANTES, PRODUCTOS QUIM				2,581,680.24	1,339,931.50	3,921,611.74	637,312.37	52,200.00	0.00	0.00	637,312.37	3,284,299.37
03000001	35	PRODUCTOS DE CUERO, CAUCHO Y PLASTICO				102,201.17	620,000.00	722,201.17	66,290.75	10,440.00	0.00	0.00	66,290.75	655,910.42
03000001	36	PRODUCTOS DE MINERALES METALICOS Y NO MI				4,188,046.94	0.00	4,188,046.94	1,140,941.34	50,332.40	0.00	0.00	1,140,941.34	3,047,105.60
03000001	39	PRODUCTOS Y UTILES VARIOS				1,608,017.60	220,000.00	1,828,017.60	442,819.33	7,475.04	0.00	7,475.04	442,819.33	1,385,198.27
03000001	61	MAQUINARIA Y EQUIPO				11,120,117.35	0.00	11,120,117.35	4,167,348.97	0.00	0.00	0.00	4,167,348.97	6,952,768.38
03000001	87	DISMINUCION DE PASIVO CON PROVEEDORES				75,587,987.89	-10,319,974.00	65,268,013.89	59,890,220.82	850,393.52	111,137.17	943,004.90	60,001,357.99	5,266,655.90
04	11	Sueldos para Cargos Fijos				27,811,012.00	-500,000.00	27,311,012.00	20,268,082.51		1,650,890.56	1,670,390.56	21,918,973.07	5,392,038.93
04	12	SUELDOS PERSONAL TEMPORERO				11,040,000.00	1,025,611.00	12,065,611.00	8,815,819.50		978,218.95	968,218.95	9,794,038.45	2,271,572.55
04	13	SOBRESUELDOS				300,000.00	0.00	300,000.00	113,654.24	0.00	0.00	0.00	113,654.24	186,345.76
04	14	JORNALES				0.00	90,000.00	90,000.00						90,000.00
04	18	GRATIFICACIONES Y BONIFICACIONES				3,237,584.00	550,000.00	3,787,584.00	0.00		0.00	0.00	0.00	3,787,584.00
04	19	CONTRIBUCIONES A LA SEGURIDAD SOCIAL				0.00	5,521,901.00	5,521,901.00	4,102,448.66		388,087.93	389,510.08	4,490,536.59	1,031,364.41
04	22	SERVICIOS BASICOS				180,025,000.00	-800,000.00	179,225,000.00	76,706,392.82	11,904,707.10	11,904,707.10	11,904,707.10	88,611,099.92	90,613,900.08
04	23	PUBLICIDAD, IMPRESION Y ENCUADERNACION				160,000.00	-50,000.00	110,000.00						110,000.00
04	24	VIATICOS				120,000.00	-100,000.00	20,000.00						20,000.00
04	25	TRANSPORTE Y ALMACENAJE				15,000.00	50,000.00	65,000.00	43,624.00	43,624.00	0.00	0.00	43,624.00	21,376.00
04	26	ALQUILERES				2,316,807.00	550,000.00	2,866,807.00	2,250,956.75	288,173.75	288,173.75	288,173.75	2,539,130.50	327,676.50
04	28	CONSERVACION,REPARACIONES MENORES Y CC				300,000.00	-250,000.00	50,000.00						50,000.00
04	29	OTROS SERVICIOS NO PERSONALES				500,000.00	0.00	500,000.00	231,448.04	0.00	0.00	0.00	231,448.04	268,551.96
04	31	ALIMENTOS Y PRODUCTOS AGROFORESTALES				2,750,000.00	-650,000.00	2,100,000.00	1,511,420.00	324,800.00	0.00	324,800.00	1,511,420.00	588,580.00
04	32	TEXTILES Y VESTUARIO				10,000.00	100,000.00	110,000.00	26,569.80	0.00	0.00	0.00	26,569.80	83,430.20
04	33	PRODUCTOS DE PAPEL, CARTON E IMPRESOS				75,000.00	0.00	75,000.00						75,000.00
04	34	COMBUSTIBLE, LUBRICANTES, PRODUCTOS QUIM				1,883,976.00	283,880.20	2,167,856.20	1,656,738.95	0.00	0.00	0.00	1,656,738.95	511,117.25
04	35	PRODUCTOS DE CUERO, CAUCHO Y PLASTICO				500,000.00	400,000.00	900,000.00	409,828.00	26,100.00	0.00	0.00	409,828.00	490,172.00
04	36	PRODUCTOS DE MINERALES METALICOS Y NO MI				125,000.00	375,000.00	500,000.00	237,660.80	106,720.00	0.00	0.00	237,660.80	262,339.20
04	39	PRODUCTOS Y UTILES VARIOS				350,000.00	500,000.00	850,000.00	597,065.85	168,200.00	0.00	168,200.00	597,065.85	252,934.15
04	42	TRANSFERENCIA CORRIENTES AL SECTOR PRIV.				8,226,795.00	-2,250,000.00	5,976,795.00	5,345,750.00	0.00	0.00	0.00	5,345,750.00	631,045.00
04	61	MAQUINARIA Y EQUIPO				4,000,000.00	0.00	4,000,000.00	1,143,466.34	0.00	0.00	0.00	1,143,466.34	2,856,533.66
04	63	CONSTRUCCIONES Y MEJORAS				70,000,000.00	-500,000.00	69,500,000.00	4,963,252.96	2,898,671.57	6,127,512.85	2,630,851.98	11,090,765.81	58,409,234.19
04	87	DISMINUCION DE PASIVO CON PROVEEDORES				768,000.00	0.00	768,000.00	732,294.75	0.00	0.00	0.00	732,294.75	35,705.25
04000001	11	Sueldos para Cargos Fijos				4,200,000.00	-200,000.00	4,000,000.00	1,553,561.90		254,464.00	254,464.00	1,808,025.90	2,191,974.10
04000001	18	GRATIFICACIONES Y BONIFICACIONES				350,000.00	0.00	350,000.00	0.00		0.00	0.00	0.00	350,000.00

# AYUNTAMIENTO DEL DISTRITO NACIONAL

## EJECUCIÓN PRESUPUESTARIA DEL GASTO

CORRESPONDIENTE AL MES DE Octubre DEL AÑO 2008

CODIGO INSTITUCION 7001

Estructura Programática	Clasificador del Gasto	Denominación	Función	Fuente de Financiamiento	Organismo Financiador	Presupuesto			Acumulado Anterior	Ejecución del Gasto				Balance Disponible (9-14)
						Original	Variación	Actual		Compromiso	Devengado	Pagado	Devengado a la fecha (10+12)	
1	2	3	4	5	6	7	8	9	10	11	12	13	14	15
04000001	19	CONTRIBUCIONES A LA SEGURIDAD SOCIAL				0.00	350,000.00	350,000.00	200,453.51		33,970.69	33,970.69	234,424.20	115,575.80
04000001	23	PUBLICIDAD, IMPRESION Y ENCUADERNACION				25,000.00	0.00	25,000.00						25,000.00
04000001	24	VIATICOS				400,000.00	-180,000.00	220,000.00						220,000.00
04000001	26	ALQUILERES				100,000.00	270,000.00	370,000.00						370,000.00
04000001	29	OTROS SERVICIOS NO PERSONALES				300,000.00	700,000.00	1,000,000.00	316,194.41	11,825.70	272,825.70	272,825.70	589,020.11	410,979.89
04000001	31	ALIMENTOS Y PRODUCTOS AGROFORESTALES				0.00	200,000.00	200,000.00	43,546.40	0.00	0.00	0.00	43,546.40	156,453.60
04000001	32	TEXTILES Y VESTUARIO				0.00	80,000.00	80,000.00						80,000.00
04000001	33	PRODUCTOS DE PAPEL, CARTON E IMPRESOS				75,000.00	0.00	75,000.00						75,000.00
04000001	34	COMBUSTIBLE, LUBRICANTES, PRODUCTOS QUIM				60,000.00	1,936,500.00	1,996,500.00	362,123.43	310,823.43	0.00	0.00	362,123.43	1,634,376.57
04000001	35	PRODUCTOS DE CUERO, CAUCHO Y PLASTICO				50,000.00	50,000.00	100,000.00	17,400.00	0.00	0.00	0.00	17,400.00	82,600.00
04000001	36	PRODUCTOS DE MINERALES METALICOS Y NO MI				450,000.00	500,000.00	950,000.00	95,810.20	0.00	0.00	0.00	95,810.20	854,189.80
04000001	39	PRODUCTOS Y UTILES VARIOS				0.00	200,000.00	200,000.00	90,692.28	60,151.80	0.00	0.00	90,692.28	109,307.72
04000001	42	TRANSFERENCIA CORRIENTES AL SECTOR PRIV.				0.00	30,000.00	30,000.00	25,500.00	0.00	0.00	0.00	25,500.00	4,500.00
04000001	61	MAQUINARIA Y EQUIPO				3,000,000.00	-1,000,000.00	2,000,000.00	21,924.00	0.00	0.00	0.00	21,924.00	1,978,076.00
04000001	63	CONSTRUCCIONES Y MEJORAS				0.00	1,000,000.00	1,000,000.00	0.00	0.00	0.00	0.00	0.00	1,000,000.00
04000002	11	Sueldos para Cargos Fijos				20,800,000.00	13,885,000.00	34,685,000.00	19,122,121.84		4,607,468.71	4,607,468.71	23,729,590.55	10,955,409.45
04000002	12	SUELDOS PERSONAL TEMPORERO				125,025,259.00	-3,814,204.00	121,211,055.00	93,264,548.52		8,271,691.75	8,250,640.05	101,536,240.27	19,674,814.73
04000002	15	HONORARIOS				450,000.00	-150,800.00	299,200.00						299,200.00
04000002	18	GRATIFICACIONES Y BONIFICACIONES				12,566,667.00	2,015,000.00	14,581,667.00	0.00		0.00	0.00	0.00	14,581,667.00
04000002	19	CONTRIBUCIONES A LA SEGURIDAD SOCIAL				0.00	21,614,204.00	21,614,204.00	15,635,281.14		1,858,904.89	1,856,802.24	17,494,186.03	4,120,017.97
04000002	21	SERVICIOS DE COMUNICACIONES				2,960,000.00	-2,000,000.00	960,000.00	545,139.38	155,055.56	80,571.19	155,055.56	625,710.57	334,289.43
04000002	22	SERVICIOS BASICOS				462,785,962.00	-84,500,000.00	378,285,962.00	320,460,941.83	53,196,843.47	53,196,843.47	52,677,134.94	373,657,785.30	4,628,176.70
04000002	23	PUBLICIDAD, IMPRESION Y ENCUADERNACION				940,000.00	-550,000.00	390,000.00						390,000.00
04000002	24	VIATICOS				5,350,000.00	0.00	5,350,000.00	4,472,450.00	500,000.00	500,000.00	500,000.00	4,972,450.00	377,550.00
04000002	25	TRANSPORTE Y ALMACENAJE				300,000.00	0.00	300,000.00	52,339.00	0.00	0.00	0.00	52,339.00	247,661.00
04000002	26	ALQUILERES				78,493,200.00	38,000,000.00	116,493,200.00	72,358,087.86	15,142,328.25	15,131,308.25	15,142,328.25	87,489,396.11	29,003,803.89
04000002	27	SEGUROS				600,000.00	-400,000.00	200,000.00						200,000.00
04000002	29	OTROS SERVICIOS NO PERSONALES				4,050,000.00	1,000,000.00	5,050,000.00	3,025,592.11	401,248.43	352,479.32	401,248.43	3,378,071.43	1,671,928.57
04000002	31	ALIMENTOS Y PRODUCTOS AGROFORESTALES				60,000.00	0.00	60,000.00						60,000.00
04000002	32	TEXTILES Y VESTUARIO				2,550,000.00	0.00	2,550,000.00	1,110,758.00	0.00	0.00	120,964.80	1,110,758.00	1,439,242.00
04000002	33	PRODUCTOS DE PAPEL, CARTON E IMPRESOS				290,000.00	0.00	290,000.00	51,856.00	0.00	0.00	50,000.00	51,856.00	238,144.00
04000002	34	COMBUSTIBLE, LUBRICANTES, PRODUCTOS QUIM				22,570,800.00	-8,242,616.87	14,328,183.13	17,461,409.89	2,129,366.00	803,002.00	1,895,542.00	18,264,411.89	-3,936,228.76
04000002	35	PRODUCTOS DE CUERO, CAUCHO Y PLASTICO				24,040,000.00	11,200,000.00	35,240,000.00	15,695,805.72	1,492,897.63	682,080.00	1,492,897.63	16,377,885.72	18,862,114.28

**AYUNTAMIENTO DEL DISTRITO NACIONAL****EJECUCIÓN PRESUPUESTARIA DEL GASTO****CORRESPONDIENTE AL MES DE Octubre DEL AÑO 2008****CODIGO INSTITUCION 7001**

Estructura Programática	Clasificador del Gasto	Denominación	Función	Fuente de Financiamiento	Organismo Financiador	Presupuesto			Acumulado Anterior	Ejecución del Gasto				Balance Disponible (9-14)
						Original	Variación	Actual		Compromiso	Devengado	Pagado	Devengado a la fecha (10+12)	
1	2	3	4	5	6	7	8	9	10	11	12	13	14	15
04000002	36	PRODUCTOS DE MINERALES METALICOS Y NO MI				600,000.00	0.00	600,000.00	128,628.69	74,704.00	0.00	74,704.00	128,628.69	471,371.31
04000002	39	PRODUCTOS Y UTILES VARIOS				120,000.00	950,800.00	1,070,800.00	725,962.92	263,250.40	0.00	67,906.40	725,962.92	344,837.08
04000002	42	TRANSFERENCIA CORRIENTES AL SECTOR PRIV,				0.00	200,000.00	200,000.00	15,232.44	0.00	0.00	0.00	15,232.44	184,767.56
04000002	61	MAQUINARIA Y EQUIPO				8,000,000.00	0.00	8,000,000.00	1,357,647.70	110,079.13	113,960.49	110,079.13	1,471,608.19	6,528,391.81
04000002	63	CONSTRUCCIONES Y MEJORAS				6,000,000.00	0.00	6,000,000.00						6,000,000.00
04000002	87	DISMINUCION DE PASIVO CON PROVEEDORES				79,538,938.00	2,000,000.00	81,538,938.00	86,396,626.78	3,136,448.74	2,629,975.11	3,223,396.54	89,026,601.89	-7,487,663.89
04000008	11	Sueldos para Cargos Fijos				12,974,606.00	-60,000.00	12,914,606.00	8,703,226.38		867,877.46	927,465.64	9,571,103.84	3,343,502.16
04000008	12	SUELDOS PERSONAL TEMPORERO				16,679,934.25	0.00	16,679,934.25	12,045,896.32		1,178,469.20	1,280,469.20	13,224,365.52	3,455,568.73
04000008	18	GRATIFICACIONES Y BONIFICACIONES				2,471,211.69	-2,000.00	2,469,211.69	0.00		0.00	0.00	0.00	2,469,211.69
04000008	19	CONTRIBUCIONES A LA SEGURIDAD SOCIAL				0.00	3,915,534.00	3,915,534.00	2,927,166.51		303,336.39	327,526.15	3,230,502.90	685,031.10
04000008	23	PUBLICIDAD, IMPRESION Y ENCUADERNACION				14,892.80	0.00	14,892.80						14,892.80
04000008	24	VIATICOS				19,857.06	0.00	19,857.06						19,857.06
04000008	25	TRANSPORTE Y ALMACENAJE				14,892.80	0.00	14,892.80						14,892.80
04000008	26	ALQUILERES				0.00	2,100,000.00	2,100,000.00	1,847,497.00	230,897.00	230,897.00	230,897.00	2,078,394.00	21,606.00
04000008	29	OTROS SERVICIOS NO PERSONALES				744,997.26	-350,000.00	394,997.26	377,425.79	0.00	0.00	0.00	377,425.79	17,571.47
04000008	31	ALIMENTOS Y PRODUCTOS AGROFORESTALES				74,463.99	0.00	74,463.99						74,463.99
04000008	32	TEXTILES Y VESTUARIO				44,678.40	0.00	44,678.40						44,678.40
04000008	33	PRODUCTOS DE PAPEL, CARTON E IMPRESOS				49,642.66	0.00	49,642.66	10,672.00	0.00	0.00	0.00	10,672.00	38,970.66
04000008	34	COMBUSTIBLE, LUBRICANTES, PRODUCTOS QUIM				1,588,565.17	33,743,499.91	35,332,065.08	12,659,730.26	974,400.00	1,802,310.00	809,100.00	14,462,040.26	20,870,024.82
04000008	35	PRODUCTOS DE CUERO, CAUCHO Y PLASTICO				2,978,559.69	-100,000.00	2,878,559.69	1,909,418.00	225,272.00	0.00	57,536.00	1,909,418.00	969,141.69
04000008	36	PRODUCTOS DE MINERALES METALICOS Y NO MI				496,426.61	0.00	496,426.61	99,475.80	67,251.00	0.00	22,272.00	99,475.80	396,950.81
04000008	39	PRODUCTOS Y UTILES VARIOS				595,711.94	0.00	595,711.94	237,544.80	12,156.80	0.00	12,156.80	237,544.80	358,167.14
04000008	61	MAQUINARIA Y EQUIPO				3,228,559.69	0.00	3,228,559.69	1,212,434.00	276,834.00	0.00	276,834.00	1,212,434.00	2,016,125.69
04000009	11	Sueldos para Cargos Fijos				44,877,758.35	7,600,000.00	52,477,758.35	37,054,023.84		4,668,319.16	4,674,319.16	41,722,343.00	10,755,415.35
04000009	18	GRATIFICACIONES Y BONIFICACIONES				3,739,813.20	1,700,000.00	5,439,813.20	0.00		0.00	0.00	0.00	5,439,813.20
04000009	19	CONTRIBUCIONES A LA SEGURIDAD SOCIAL				0.00	7,297,326.00	7,297,326.00	5,171,584.49		678,183.24	679,081.44	5,849,767.73	1,447,558.27
04000009	21	SERVICIOS DE COMUNICACIONES				1,072,767.44	-1,000,000.00	72,767.44						72,767.44
04000009	24	VIATICOS				53,638.37	0.00	53,638.37						53,638.37
04000009	25	TRANSPORTE Y ALMACENAJE				37,546.86	0.00	37,546.86						37,546.86
04000009	26	ALQUILERES				2,520,577.60	-500,000.00	2,020,577.60	1,293,470.00	191,791.25	191,791.25	0.00	1,485,261.25	535,316.35
04000009	29	OTROS SERVICIOS NO PERSONALES				375,468.60	0.00	375,468.60	106,089.28	0.00	0.00	0.00	106,089.28	269,379.32
04000009	31	ALIMENTOS Y PRODUCTOS AGROFORESTALES				3,218,302.32	-400,000.00	2,818,302.32	1,800,000.00	200,000.00	200,000.00	200,000.00	2,000,000.00	818,302.32
04000009	32	TEXTILES Y VESTUARIO				1,823,704.65	400,000.00	2,223,704.65	1,499,302.30	182,700.00	0.00	182,700.00	1,499,302.30	724,402.35

**AYUNTAMIENTO DEL DISTRITO NACIONAL****EJECUCIÓN PRESUPUESTARIA DEL GASTO****CORRESPONDIENTE AL MES DE Octubre DEL AÑO 2008****CODIGO INSTITUCION 7001**

Estructura Programática	Clasificador del Gasto	Denominación	Función	Fuente de Financiamiento	Organismo Financiador	Presupuesto			Acumulado Anterior	Ejecución del Gasto				Balance Disponible (9-14)
						Original	Variación	Actual		Compromiso	Devengado	Pagado	Devengado a la fecha (10+12)	
1	2	3	4	5	6	7	8	9	10	11	12	13	14	15
04000009	33	PRODUCTOS DE PAPEL, CARTON E IMPRESOS				80,457.56	0.00	80,457.56						80,457.56
04000009	34	COMBUSTIBLE, LUBRICANTES, PRODUCTOS QUIM				1,459,221.18	-1,024,828.20	434,392.98	371,398.88	14,899.10	0.00	14,899.10	371,398.88	62,994.10
04000009	35	PRODUCTOS DE CUERO, CAUCHO Y PLASTICO				107,276.74	0.00	107,276.74	46,910.40	0.00	0.00	0.00	46,910.40	60,366.34
04000009	36	PRODUCTOS DE MINERALES METALICOS Y NO MI				80,457.56	0.00	80,457.56	45,437.20	0.00	0.00	0.00	45,437.20	35,020.36
04000009	39	PRODUCTOS Y UTILES VARIOS				1,930,981.39	0.00	1,930,981.39	3,132.00	0.00	0.00	0.00	3,132.00	1,927,849.39
04000009	43	TRANSFERENCIAS CORRIENTES AL SECTOR PUB				23,600,883.70	-10,260,000.00	13,340,883.70	2,750,000.00	0.00	0.00	0.00	2,750,000.00	10,590,883.70
04000009	61	MAQUINARIA Y EQUIPO				2,681,918.60	0.00	2,681,918.60	152,535.36	0.00	0.00	0.00	152,535.36	2,529,383.24
04000009	62	INMUEBLES				0.00	1,260,000.00	1,260,000.00	450,595.13	0.00	0.00	0.00	450,595.13	809,404.87
04000009	87	DISMINUCION DE PASIVO CON PROVEEDORES				498,836.86	0.00	498,836.86	383,645.61	0.00	0.00	0.00	383,645.61	115,191.25
05000001	11	Sueldos para Cargos Fijos				17,455,521.57	1,308,488.00	18,764,009.57	12,713,109.24		1,296,694.72	1,296,694.72	14,009,803.96	4,754,205.61
05000001	12	SUELDOS PERSONAL TEMPORERO				60,658,186.24	7,029,403.00	67,687,589.24	49,478,093.97		5,115,545.57	5,118,045.58	54,593,639.54	13,093,949.70
05000001	18	GRATIFICACIONES Y BONIFICACIONES				6,393,783.57	-171,722.00	6,222,061.57	0.00		0.00	0.00	0.00	6,222,061.57
05000001	19	CONTRIBUCIONES A LA SEGURIDAD SOCIAL				0.00	12,603,001.00	12,603,001.00	8,706,054.96		913,726.83	914,101.08	9,619,781.79	2,983,219.21
05000001	21	SERVICIOS DE COMUNICACIONES				150,000.00	-140,000.00	10,000.00						10,000.00
05000001	22	SERVICIOS BASICOS				69,485.20	-50,000.00	19,485.20						19,485.20
05000001	23	PUBLICIDAD, IMPRESION Y ENCUADERNACION				198,896.85	-147,000.00	51,896.85						51,896.85
05000001	24	VIATICOS				0.00	470,000.00	470,000.00	271,764.80	0.00	0.00	0.00	271,764.80	198,235.20
05000001	26	ALQUILERES				17,581,377.51	-3,910,000.00	13,671,377.51	9,222,899.25	1,604,071.00	1,604,071.00	1,604,071.00	10,826,970.25	2,844,407.26
05000001	29	OTROS SERVICIOS NO PERSONALES				6,070,120.74	-4,657,469.00	1,412,651.74	560,372.22	160,200.00	192,200.00	192,200.00	752,572.22	660,079.52
05000001	31	ALIMENTOS Y PRODUCTOS AGROFORESTALES				69,134.02	152,000.00	221,134.02	190,449.38	0.00	0.00	0.00	190,449.38	30,684.64
05000001	32	TEXTILES Y VESTUARIO				694,851.96	64,000.00	758,851.96	638,000.00	0.00	0.00	212,666.68	638,000.00	120,851.96
05000001	33	PRODUCTOS DE PAPEL, CARTON E IMPRESOS				596,322.83	-319,000.00	277,322.83	1,600.00	0.00	0.00	0.00	1,600.00	275,722.83
05000001	34	COMBUSTIBLE, LUBRICANTES, PRODUCTOS QUIM				9,370,750.79	-3,829,874.70	5,540,876.09	4,208,633.59	423,537.29	0.00	0.00	4,208,633.59	1,332,242.50
05000001	35	PRODUCTOS DE CUERO, CAUCHO Y PLASTICO				9,207,026.74	1,800,000.00	11,007,026.74	4,903,079.96	0.00	196,631.60	324,800.00	5,099,711.56	5,907,315.18
05000001	36	PRODUCTOS DE MINERALES METALICOS Y NO MI				2,481,614.15	-1,251,000.00	1,230,614.15	363,617.61	45,116.75	7,405.44	45,116.75	371,023.05	859,591.10
05000001	39	PRODUCTOS Y UTILES VARIOS				795,587.40	0.00	795,587.40	317,712.10	0.00	0.00	0.00	317,712.10	477,875.30
05000001	61	MAQUINARIA Y EQUIPO				15,422,983.55	450,000.00	15,872,983.55	2,369,669.20	0.00	0.00	0.00	2,369,669.20	13,503,314.35
05000001	63	CONSTRUCCIONES Y MEJORAS				21,927,601.90	2,550,000.00	24,477,601.90	10,154,040.83	576,508.40	1,027,050.82	550,726.40	11,181,091.65	13,296,510.25
05000001	87	DISMINUCION DE PASIVO CON PROVEEDORES				9,326,614.98	0.00	9,326,614.98	8,981,609.12	0.00	0.00	0.00	8,981,609.12	345,005.86
07000001	11	Sueldos para Cargos Fijos				8,188,389.35	8,000,000.00	16,188,389.35	7,878,524.04		1,812,958.87	1,812,958.87	9,691,482.91	6,496,906.44
07000001	18	GRATIFICACIONES Y BONIFICACIONES				682,365.78	2,300,000.00	2,982,365.78	0.00		0.00	0.00	0.00	2,982,365.78
07000001	19	CONTRIBUCIONES A LA SEGURIDAD SOCIAL				0.00	2,576,652.00	2,576,652.00	1,083,197.88		260,718.24	260,718.24	1,343,916.12	1,232,735.88
07000001	23	PUBLICIDAD, IMPRESION Y ENCUADERNACION				58,360.23	0.00	58,360.23						58,360.23

**AYUNTAMIENTO DEL DISTRITO NACIONAL****EJECUCIÓN PRESUPUESTARIA DEL GASTO****CORRESPONDIENTE AL MES DE Octubre DEL AÑO 2008****CODIGO INSTITUCION 7001**

Estructura Programática	Clasificador del Gasto	Denominación	Función	Fuente de Financiamiento	Organismo Financiador	Presupuesto			Acumulado Anterior	Ejecución del Gasto				Balance Disponible (9-14)
						Original	Variación	Actual		Compromiso	Devengado	Pagado	Devengado a la fecha (10+12)	
1	2	3	4	5	6	7	8	9	10	11	12	13	14	15
07000001	24	VIATICOS				40,403.24	0.00	40,403.24						40,403.24
07000001	25	TRANSPORTE Y ALMACENAJE				89,784.97	0.00	89,784.97	16,974.90	0.00	0.00	0.00	16,974.90	72,810.07
07000001	26	ALQUILERES				89,784.97	470,000.00	559,784.97	421,329.27	85,664.77	4,500.00	90,164.77	425,829.27	133,955.70
07000001	29	OTROS SERVICIOS NO PERSONALES				897,849.71	-300,000.00	597,849.71	564,895.98	12,876.00	0.00	0.00	564,895.98	32,953.73
07000001	31	ALIMENTOS Y PRODUCTOS AGROFORESTALES				67,338.73	1,940,000.00	2,007,338.73	93,800.00	0.00	0.00	0.00	93,800.00	1,913,538.73
07000001	32	TEXTILES Y VESTUARIO				157,123.70	100,000.00	257,123.70	69,600.00	0.00	0.00		69,600.00	187,523.70
07000001	33	PRODUCTOS DE PAPEL, CARTON E IMPRESOS				448,924.85	-50,000.00	398,924.85	461.10	0.00	0.00	0.00	461.10	398,463.75
07000001	34	COMBUSTIBLE, LUBRICANTES, PRODUCTOS QUIM				700,299.43	-134,000.00	566,299.43	163,530.77	13,829.98	38.05	0.00	163,568.82	402,730.61
07000001	35	PRODUCTOS DE CUERO, CAUCHO Y PLASTICO				44,892.49	100,000.00	144,892.49	0.00	0.00	0.00	0.00	0.00	144,892.49
07000001	36	PRODUCTOS DE MINERALES METALICOS Y NO MI				44,892.49	435,000.00	479,892.49						479,892.49
07000001	39	PRODUCTOS Y UTILES VARIOS				875,403.47	705,000.00	1,580,403.47	401,686.82	150.01	1,563.94	40,159.20	403,250.76	1,177,152.71
07000001	42	TRANSFERENCIA CORRIENTES AL SECTOR PRIV.				74,521,525.92	-8,915,000.00	65,606,525.92	32,343,156.43	101,000.00	2,263,897.40	1,418,542.40	34,607,053.83	30,999,472.09
07000001	61	MAQUINARIA Y EQUIPO				987,634.68	935,000.00	1,922,634.68	118,506.40	82,500.00	98,767.67	82,500.00	217,274.07	1,705,360.61
07000001	63	CONSTRUCCIONES Y MEJORAS				0.00	2,500,000.00	2,500,000.00	200,000.00	0.00	104,400.00	0.00	304,400.00	2,195,600.00
07000002	11	Sueldos para Cargos Fijos				0.00	700,000.00	700,000.00	0.00		147,500.00	147,500.00	147,500.00	552,500.00
07000002	18	GRATIFICACIONES Y BONIFICACIONES				0.00	193,500.00	193,500.00	0.00		0.00	0.00	0.00	193,500.00
07000002	19	CONTRIBUCIONES A LA SEGURIDAD SOCIAL				0.00	93,250.00	93,250.00	0.00		18,287.46	18,287.46	18,287.46	74,962.54
07000002	24	VIATICOS				0.00	170,000.00	170,000.00						170,000.00
07000002	29	OTROS SERVICIOS NO PERSONALES				5,800,000.00	-5,700,000.00	100,000.00						100,000.00
07000002	33	PRODUCTOS DE PAPEL, CARTON E IMPRESOS				0.00	450,000.00	450,000.00						450,000.00
07000002	34	COMBUSTIBLE, LUBRICANTES, PRODUCTOS QUIM				0.00	72,000.00	72,000.00	0.00		0.00	0.00	0.00	72,000.00
07000002	35	PRODUCTOS DE CUERO, CAUCHO Y PLASTICO				0.00	400,000.00	400,000.00						400,000.00
07000002	39	PRODUCTOS Y UTILES VARIOS				0.00	700,000.00	700,000.00						700,000.00
07000002	61	MAQUINARIA Y EQUIPO				0.00	2,903,250.00	2,903,250.00						2,903,250.00
08000001	11	Sueldos para Cargos Fijos				19,267,364.18	10,731,000.00	29,998,364.18	21,889,545.35		2,412,559.89	2,412,559.89	24,302,105.24	5,696,258.94
08000001	12	SUELDOS PERSONAL TEMPORERO				684,331.22	1,340,000.00	2,024,331.22	1,441,226.35		160,963.20	160,963.20	1,602,189.55	422,141.67
08000001	15	HONORARIOS				0.00	65,000.00	65,000.00	65,000.00	0.00	0.00	0.00	65,000.00	0.00
08000001	18	GRATIFICACIONES Y BONIFICACIONES				1,662,641.28	1,477,000.00	3,139,641.28	0.00		0.00	0.00	0.00	3,139,641.28
08000001	19	CONTRIBUCIONES A LA SEGURIDAD SOCIAL				0.00	4,459,839.00	4,459,839.00	3,253,264.29		375,517.29	375,517.29	3,628,781.58	831,057.42
08000001	21	SERVICIOS DE COMUNICACIONES				75,000.00	0.00	75,000.00						75,000.00
08000001	23	PUBLICIDAD, IMPRESION Y ENCUADERNACION				474,387.94	-210,000.00	264,387.94	106,720.00	0.00	0.00	0.00	106,720.00	157,667.94
08000001	24	VIATICOS				282,517.25	-80,000.00	202,517.25	103,529.60	0.00	0.00	0.00	103,529.60	98,987.65
08000001	25	TRANSPORTE Y ALMACENAJE				207,517.25	-100,000.00	107,517.25	34,800.00	0.00	0.00	0.00	34,800.00	72,717.25

## AYUNTAMIENTO DEL DISTRITO NACIONAL

### EJECUCIÓN PRESUPUESTARIA DEL GASTO

CORRESPONDIENTE AL MES DE Octubre DEL AÑO 2008

CODIGO INSTITUCION 7001

Estructura Programática	Clasificador del Gasto	Denominación	Función	Fuente de Financiamiento	Organismo Financiador	Presupuesto			Acumulado Anterior	Ejecución del Gasto				Balance Disponible (9-14)
						Original	Variación	Actual		Compromiso	Devengado	Pagado	Devengado a la fecha (10+12)	
1	2	3	4	5	6	7	8	9	10	11	12	13	14	15
08000001	26	ALQUILERES				1,044,034.50	-845,000.00	199,034.50	25,014.00	0.00	0.00	0.00	25,014.00	174,020.50
08000001	28	CONSERVACION,REPARACIONES MENORES Y C				31,258.63	0.00	31,258.63						31,258.63
08000001	29	OTROS SERVICIOS NO PERSONALES				54,915,382.30	-18,840,000.00	36,075,382.30	17,810,650.12	1,388,615.51	1,446,595.43	1,056,077.73	19,257,245.55	16,818,136.75
08000001	31	ALIMENTOS Y PRODUCTOS AGROFORESTALES				317,884.49	1,200,000.00	1,517,884.49	1,426,550.60	0.00	0.00	0.00	1,426,550.60	91,333.89
08000001	32	TEXTILES Y VESTUARIO				81,905.19	-25,000.00	56,905.19	33,988.00	0.00	0.00	0.00	33,988.00	22,917.19
08000001	33	PRODUCTOS DE PAPEL, CARTON E IMPRESOS				9,066,258.63	-4,800,000.00	4,266,258.63	592,250.00	591,380.00	0.00	277,130.00	592,250.00	3,674,008.63
08000001	34	COMBUSTIBLE, LUBRICANTES, PRODUCTOS QUIM				3,325,902.51	-174,701.00	3,151,201.51	326,662.77	3,547.77	0.00	0.00	326,662.77	2,824,538.74
08000001	35	PRODUCTOS DE CUERO, CAUCHO Y PLASTICO				66,258.63	0.00	66,258.63	21,344.00	0.00	0.00	0.00	21,344.00	44,914.63
08000001	36	PRODUCTOS DE MINERALES METALICOS Y NO MI				54,387.94	12,000.00	66,387.94						66,387.94
08000001	39	PRODUCTOS Y UTILES VARIOS				418,669.06	-100,000.00	318,669.06	30,545.16	384.00	0.00	0.00	30,545.16	288,123.90
08000001	42	TRANSFERENCIA CORRIENTES AL SECTOR PRIV,				787,758.76	-12,000.00	775,758.76	309,211.17	0.00	0.00	0.00	309,211.17	466,547.59
08000001	61	MAQUINARIA Y EQUIPO				1,192,655.26	0.00	1,192,655.26	7,679.20	0.00	0.00	0.00	7,679.20	1,184,976.06
<b>TOTAL RD\$</b>						4,109,604,704.00	46,296,168.00	4,155,900,872.00	2,324,802,953.66	145,447,280.43	256,681,978.29	317,125,661.13	2,581,484,931.95	1,574,415,940.05

Preparado Por \_\_\_\_\_

Revisado Por \_\_\_\_\_

Aprobado Por \_\_\_\_\_

**AYUNTAMIENTO DEL DISTRITO NACIONAL****EJECUCIÓN PRESUPUESTARIA DEL GASTO****CORRESPONDIENTE AL MES DE Noviembre DEL AÑO 2008****CODIGO INSTITUCION 7001**

Estructura Programática	Clasificador del Gasto	Denominación	Función	Fuente de Financiamiento	Organismo Financiador	Presupuesto			Acumulado Anterior	Ejecución del Gasto				Balance Disponible (9-14)
						Original	Variación	Actual		Compromiso	Devengado	Pagado	Devengado a la fecha (10+12)	
1	2	3	4	5	6	7	8	9	10	11	12	13	14	15
01000001	11	Sueldos para Cargos Fijos				52,165,500.00	5,383.00	52,170,883.00	43,648,514.80		4,234,770.86	4,251,805.86	47,883,285.66	4,287,597.34
01000001	16	DIETAS Y GASTOS DE REPRESENTACION				12,725,000.00	-1,066,534.00	11,658,466.00	9,679,465.70	0.00	964,000.00	964,000.00	10,643,465.70	1,015,000.30
01000001	18	GRATIFICACIONES Y BONIFICACIONES				4,347,125.00	4,824,534.00	9,171,659.00	0.00	0.00	0.00	0.00	0.00	9,171,659.00
01000001	19	CONTRIBUCIONES A LA SEGURIDAD SOCIAL				0.00	7,350,332.00	7,350,332.00	6,123,716.80		608,878.89	611,429.03	6,732,595.69	617,736.31
01000001	21	SERVICIOS DE COMUNICACIONES				2,000,000.00	350,000.00	2,350,000.00	2,001,794.25	0.00	0.00	0.00	2,001,794.25	348,205.75
01000001	22	SERVICIOS BASICOS				75,000.00	0.00	75,000.00	63,000.00	0.00	0.00	0.00	63,000.00	12,000.00
01000001	23	PUBLICIDAD, IMPRESION Y ENCUADERNACION				2,500,000.00	-1,750,000.00	750,000.00	197,200.00	0.00	0.00	0.00	197,200.00	552,800.00
01000001	24	VIATICOS				21,800,000.00	-1,751,000.00	20,049,000.00	16,239,688.04	34,500.00	1,519,500.00	1,519,500.00	17,759,188.04	2,289,811.96
01000001	25	TRANSPORTE Y ALMACENAJE				1,000,000.00	0.00	1,000,000.00	208,960.69	57,349.00	57,349.00	57,349.00	266,309.69	733,690.31
01000001	26	ALQUILERES				35,000.00	0.00	35,000.00						35,000.00
01000001	27	SEGUROS				100,000.00	0.00	100,000.00						100,000.00
01000001	28	CONSERVACION,REPARACIONES MENORES Y CC				150,000.00	-100,000.00	50,000.00						50,000.00
01000001	29	OTROS SERVICIOS NO PERSONALES				2,500,000.00	-1,750,000.00	750,000.00	381,128.64	50,461.79	24,711.79	50,461.79	405,840.43	344,159.57
01000001	31	ALIMENTOS Y PRODUCTOS AGROFORESTALES				3,250,000.00	500,000.00	3,750,000.00	563,660.02	0.00	0.00	0.00	563,660.02	3,186,339.98
01000001	32	TEXTILES Y VESTUARIO				300,000.00	0.00	300,000.00	165,571.92	0.00	31,552.00	0.00	197,123.92	102,876.08
01000001	33	PRODUCTOS DE PAPEL, CARTON E IMPRESOS				300,000.00	200,000.00	500,000.00	153,448.07	4,149.99	0.00	40,600.00	153,448.07	346,551.93
01000001	34	COMBUSTIBLE, LUBRICANTES, PRODUCTOS QUIM				2,400,000.00	3,300,000.00	5,700,000.00	3,865,600.15	700,000.00	0.00	700,000.00	3,865,600.15	1,834,399.85
01000001	35	PRODUCTOS DE CUERO, CAUCHO Y PLASTICO				2,000,000.00	-1,900,000.00	100,000.00	72,120.00	0.00	0.00	0.00	72,120.00	27,880.00
01000001	36	PRODUCTOS DE MINERALES METALICOS Y NO MI				50,000.00	250,000.00	300,000.00	71,557.49	24,969.00	0.00	0.00	71,557.49	228,442.51
01000001	39	PRODUCTOS Y UTILES VARIOS				250,000.00	200,000.00	450,000.00	229,294.96	120,108.82	0.00	0.00	229,294.96	220,705.04
01000001	42	TRANSFERENCIA CORRIENTES AL SECTOR PRIV.				1,700,000.00	67,617.00	1,767,617.00	675,778.56	150,000.00	39,000.52	189,000.52	714,779.08	1,052,837.92
01000001	61	MAQUINARIA Y EQUIPO				7,300,000.00	0.00	7,300,000.00	475,170.80	238,235.00	10,875.00	178,918.40	486,045.80	6,813,954.20
01000001	63	CONSTRUCCIONES Y MEJORAS				7,000,000.00	0.00	7,000,000.00						7,000,000.00
01000001	87	DISMINUCION DE PASIVO CON PROVEEDORES				4,000,000.00	-2,000,000.00	2,000,000.00	100,187.72	0.00	0.00	0.00	100,187.72	1,899,812.28
02000001	11	Sueldos para Cargos Fijos				28,969,300.00	-966,700.00	28,002,600.00	21,244,207.88		2,255,953.98	2,255,953.98	23,500,161.86	4,502,438.14
02000001	15	HONORARIOS				45,000.00	100,000.00	145,000.00	80,000.00	0.00	0.00	0.00	80,000.00	65,000.00
02000001	18	GRATIFICACIONES Y BONIFICACIONES				2,739,117.00	140,000.00	2,879,117.00	0.00	0.00	0.00	0.00	0.00	2,879,117.00
02000001	19	CONTRIBUCIONES A LA SEGURIDAD SOCIAL				0.00	3,516,293.00	3,516,293.00	2,486,236.24		276,327.61	276,327.61	2,762,563.85	753,729.15
02000001	21	SERVICIOS DE COMUNICACIONES				100,000.00	0.00	100,000.00						100,000.00
02000001	23	PUBLICIDAD, IMPRESION Y ENCUADERNACION				275,000.00	867,134.00	1,142,134.00	1,276.00	0.00	0.00	0.00	1,276.00	1,140,858.00
02000001	24	VIATICOS				2,760,000.00	-400,000.00	2,360,000.00	1,318,947.16	181,865.95	252,265.95	181,865.95	1,571,213.11	788,786.89
02000001	25	TRANSPORTE Y ALMACENAJE				2,535,000.00	472,230.00	3,007,230.00	1,418,579.21	306,990.01	276,263.01	373,809.01	1,694,842.22	1,312,387.78
02000001	26	ALQUILERES				1,030,000.00	258,500.00	1,288,500.00	813,755.41	11,160.00	11,160.00	11,160.00	824,915.41	463,584.59

# AYUNTAMIENTO DEL DISTRITO NACIONAL

## EJECUCIÓN PRESUPUESTARIA DEL GASTO

CORRESPONDIENTE AL MES DE Noviembre DEL AÑO 2008

CODIGO INSTITUCION 7001

Estructura Programática	Clasificador del Gasto	Denominación	Función	Fuente de Financiamiento	Organismo Financiador	Presupuesto			Acumulado Anterior	Ejecución del Gasto				Balance Disponible (9-14)
						Original	Variación	Actual		Compromiso	Devengado	Pagado	Devengado a la fecha (10+12)	
1	2	3	4	5	6	7	8	9	10	11	12	13	14	15
02000001	27	SEGUROS				23,670.00	0.00	23,670.00	23,670.00	0.00	0.00	0.00	23,670.00	0.00
02000001	28	CONSERVACION,REPARACIONES MENORES Y CC				250,000.00	-200,000.00	50,000.00	19,856.13	0.00	0.00	0.00	19,856.13	30,143.87
02000001	29	OTROS SERVICIOS NO PERSONALES				3,120,000.00	922,040.00	4,042,040.00	2,836,498.54	229,004.86	90,535.28	229,004.86	2,927,033.82	1,115,006.18
02000001	31	ALIMENTOS Y PRODUCTOS AGROFORESTALES				2,675,000.00	-315,000.00	2,360,000.00	948,495.11	174,945.92	20,300.00	174,945.92	968,795.11	1,391,204.89
02000001	32	TEXTILES Y VESTUARIO				615,000.00	-128,904.00	486,096.00	123,169.06	0.00	0.00	0.00	123,169.06	362,926.94
02000001	33	PRODUCTOS DE PAPEL, CARTON E IMPRESOS				480,000.00	185,000.00	665,000.00	229,020.60	90,159.96	1,999.96	162,758.56	231,020.56	433,979.44
02000001	34	COMBUSTIBLE, LUBRICANTES, PRODUCTOS QUIM				2,929,824.00	-2,074,685.68	855,138.32	1,127,885.68	0.00	0.00	0.00	1,127,885.68	-272,747.36
02000001	35	PRODUCTOS DE CUERO, CAUCHO Y PLASTICO				45,000.00	144,000.00	189,000.00	64,032.00	0.00	6,090.00	64,032.00	70,122.00	118,878.00
02000001	36	PRODUCTOS DE MINERALES METALICOS Y NO MI				905,000.00	-240,000.00	665,000.00	284,177.75	0.00	25,056.00	0.00	309,233.75	355,766.25
02000001	39	PRODUCTOS Y UTILES VARIOS				2,790,000.00	-1,700,000.00	1,090,000.00	104,350.34	22,090.00	28,296.00	32,530.00	132,646.34	957,353.66
02000001	42	TRANSFERENCIA CORRIENTES AL SECTOR PRIV.				1,500,000.00	-910,000.00	590,000.00	173,500.00	0.00	10,000.00	10,000.00	183,500.00	406,500.00
02000001	61	MAQUINARIA Y EQUIPO				2,505,000.00	2,475,000.00	4,980,000.00	2,433,430.07	868,991.00	44,428.00	849,282.60	2,477,858.07	2,502,141.93
02000001	63	CONSTRUCCIONES Y MEJORAS				0.00	416,700.00	416,700.00						416,700.00
0200000101	11	Sueldos para Cargos Fijos				30,122,205.66	-1,600,000.00	28,522,205.66	17,578,883.59		1,796,220.01	1,796,220.01	19,375,103.60	9,147,102.06
0200000101	12	SUELDOS PERSONAL TEMPORERO				1,686,432.47	0.00	1,686,432.47						1,686,432.47
0200000101	15	HONORARIOS				715,000.00	0.00	715,000.00						715,000.00
0200000101	18	GRATIFICACIONES Y BONIFICACIONES				609,168.00	1,600,000.00	2,209,168.00	0.00	0.00	0.00	0.00	0.00	2,209,168.00
0200000101	19	CONTRIBUCIONES A LA SEGURIDAD SOCIAL				0.00	3,891,213.00	3,891,213.00	2,193,638.00		232,179.80	232,179.80	2,425,817.80	1,465,395.20
0200000101	23	PUBLICIDAD, IMPRESION Y ENCUADERNACION				1,898,227.99	-50,000.00	1,848,227.99	129,781.00	0.00	0.00	0.00	129,781.00	1,718,446.99
0200000101	24	VIATICOS				1,712,208.10	0.00	1,712,208.10	376,388.27	145,320.00	145,320.00	80,220.00	521,708.27	1,190,499.83
0200000101	25	TRANSPORTE Y ALMACENAJE				859,188.61	0.00	859,188.61	24,615.00	81,737.01	81,737.01	0.00	106,352.01	752,836.60
0200000101	26	ALQUILERES				1,443,274.63	0.00	1,443,274.63	133,390.91	0.00	0.00	0.00	133,390.91	1,309,883.72
0200000101	28	CONSERVACION,REPARACIONES MENORES Y CC				199,626.95	0.00	199,626.95						199,626.95
0200000101	29	OTROS SERVICIOS NO PERSONALES				4,097,726.73	-600,000.00	3,497,726.73	1,383,840.20	486,293.12	486,293.12	486,293.12	1,870,133.32	1,627,593.41
0200000101	31	ALIMENTOS Y PRODUCTOS AGROFORESTALES				1,732,528.52	-100,000.00	1,632,528.52	159,809.48	0.00	0.00	0.00	159,809.48	1,472,719.04
0200000101	32	TEXTILES Y VESTUARIO				539,076.69	0.00	539,076.69	87,860.00	0.00	0.00	0.00	87,860.00	451,216.69
0200000101	33	PRODUCTOS DE PAPEL, CARTON E IMPRESOS				1,248,134.73	0.00	1,248,134.73	176,495.02	360,620.00	313,200.00	360,620.00	489,695.02	758,439.71
0200000101	34	COMBUSTIBLE, LUBRICANTES, PRODUCTOS QUIM				904,834.84	-335,400.10	569,434.74	304,304.10	0.00	0.00	0.00	304,304.10	265,130.64
0200000101	35	PRODUCTOS DE CUERO, CAUCHO Y PLASTICO				0.00	50,000.00	50,000.00						50,000.00
0200000101	36	PRODUCTOS DE MINERALES METALICOS Y NO MI				429,347.16	0.00	429,347.16	5,123.31	0.00	0.00	0.00	5,123.31	424,223.85
0200000101	39	PRODUCTOS Y UTILES VARIOS				1,148,134.73	-150,000.00	998,134.73	98,139.18	29,460.00	17,280.00	0.00	115,419.18	882,715.55
0200000101	42	TRANSFERENCIA CORRIENTES AL SECTOR PRIV.				0.00	400,000.00	400,000.00	127,809.44	0.00	0.00	0.00	127,809.44	272,190.56
0200000101	61	MAQUINARIA Y EQUIPO				2,271,829.04	500,000.00	2,771,829.04	288,842.00	0.00	0.00	0.00	288,842.00	2,482,987.04



# AYUNTAMIENTO DEL DISTRITO NACIONAL

## EJECUCIÓN PRESUPUESTARIA DEL GASTO

CORRESPONDIENTE AL MES DE Noviembre DEL AÑO 2008

CODIGO INSTITUCION 7001

Estructura Programática	Clasificador del Gasto	Denominación	Función	Fuente de Financiamiento	Organismo Financiador	Presupuesto			Acumulado Anterior	Ejecución del Gasto				Balance Disponible (9-14)
						Original	Variación	Actual		Compromiso	Devengado	Pagado	Devengado a la fecha (10+12)	
1	2	3	4	5	6	7	8	9	10	11	12	13	14	15
0200000101	63	CONSTRUCCIONES Y MEJORAS				8,797,575.15	-4,100,000.00	4,697,575.15						4,697,575.15
0200000102	11	Sueldos para Cargos Fijos				15,500,028.00	-4,010,257.00	11,489,771.00	6,970,337.16		878,041.31	878,041.31	7,848,378.47	3,641,392.53
0200000102	13	SOBRESUELDOS				5,500,000.00	-1,500,000.00	4,000,000.00	3,278,320.60	0.00	61,945.01	0.00	3,340,265.61	659,734.39
0200000102	15	HONORARIOS				2,000,000.00	-1,000,000.00	1,000,000.00						1,000,000.00
0200000102	18	GRATIFICACIONES Y BONIFICACIONES				1,291,669.00	0.00	1,291,669.00	0.00		0.00	0.00	0.00	1,291,669.00
0200000102	19	CONTRIBUCIONES A LA SEGURIDAD SOCIAL				0.00	1,999,795.00	1,999,795.00	930,687.00		116,883.38	116,883.38	1,047,570.38	952,224.62
0200000102	21	SERVICIOS DE COMUNICACIONES				100,000.00	0.00	100,000.00						100,000.00
0200000102	23	PUBLICIDAD, IMPRESION Y ENCUADERNACION				40,000.00	-15,000.00	25,000.00						25,000.00
0200000102	24	VIATICOS				350,000.00	100,000.00	450,000.00	81,113.80	40,320.00	40,320.00	40,320.00	121,433.80	328,566.20
0200000102	25	TRANSPORTE Y ALMACENAJE				250,000.00	-150,000.00	100,000.00						100,000.00
0200000102	26	ALQUILERES				50,000.00	-40,000.00	10,000.00						10,000.00
0200000102	29	OTROS SERVICIOS NO PERSONALES				1,900,000.00	12,410,257.00	14,310,257.00	10,679,768.97	233,500.00	233,500.00	2,864,035.42	10,913,268.97	3,396,988.03
0200000102	31	ALIMENTOS Y PRODUCTOS AGROFORESTALES				75,000.00	-25,000.00	50,000.00						50,000.00
0200000102	32	TEXTILES Y VESTUARIO				15,000.00	0.00	15,000.00						15,000.00
0200000102	33	PRODUCTOS DE PAPEL, CARTON E IMPRESOS				325,000.00	0.00	325,000.00	6,090.00	870.00	0.00	870.00	6,090.00	318,910.00
0200000102	34	COMBUSTIBLE, LUBRICANTES, PRODUCTOS QUIM				260,000.00	-50,000.00	210,000.00	40,000.00	0.00	0.00	0.00	40,000.00	170,000.00
0200000102	36	PRODUCTOS DE MINERALES METALICOS Y NO MI				60,000.00	-30,000.00	30,000.00						30,000.00
0200000102	39	PRODUCTOS Y UTILES VARIOS				120,000.00	40,000.00	160,000.00	28,432.75	5,287.86	0.00	5,287.86	28,432.75	131,567.25
0200000102	42	TRANSFERENCIA CORRIENTES AL SECTOR PRIV,				0.00	280,000.00	280,000.00	55,809.44	0.00	0.00	0.00	55,809.44	224,190.56
0200000102	61	MAQUINARIA Y EQUIPO				3,000,000.00	0.00	3,000,000.00	45,240.00	0.00	0.00	0.00	45,240.00	2,954,760.00
0200000102	63	CONSTRUCCIONES Y MEJORAS				500,000.00	0.00	500,000.00						500,000.00
0200000102	87	DISMINUCION DE PASIVO CON PROVEEDORES				1,700,000.00	-1,060,000.00	640,000.00	662,443.38	0.00	0.00	0.00	662,443.38	-22,443.38
0200000103	11	Sueldos para Cargos Fijos				3,562,800.00	-60,000.00	3,502,800.00	2,474,550.74		320,772.91	320,772.91	2,795,323.65	707,476.35
0200000103	18	GRATIFICACIONES Y BONIFICACIONES				296,900.00	60,000.00	356,900.00	0.00		0.00	0.00	0.00	356,900.00
0200000103	19	CONTRIBUCIONES A LA SEGURIDAD SOCIAL				0.00	459,668.00	459,668.00	322,295.62		41,519.99	41,519.99	363,815.61	95,852.39
0200000103	23	PUBLICIDAD, IMPRESION Y ENCUADERNACION				15,000,000.00	-20,000.00	14,980,000.00	4,411,953.60	443,177.60	310,000.00	630,000.00	4,721,953.60	10,258,046.40
0200000103	24	VIATICOS				35,000.00	0.00	35,000.00						35,000.00
0200000103	25	TRANSPORTE Y ALMACENAJE				15,000.00	0.00	15,000.00						15,000.00
0200000103	26	ALQUILERES				30,000.00	-20,000.00	10,000.00						10,000.00
0200000103	29	OTROS SERVICIOS NO PERSONALES				450,000.00	0.00	450,000.00	286,560.00	0.00	33,000.00	33,000.00	319,560.00	130,440.00
0200000103	31	ALIMENTOS Y PRODUCTOS AGROFORESTALES				75,000.00	-50,000.00	25,000.00						25,000.00
0200000103	33	PRODUCTOS DE PAPEL, CARTON E IMPRESOS				80,000.00	40,000.00	120,000.00	71,196.88	10,955.00	0.00	0.00	71,196.88	48,803.12
0200000103	34	COMBUSTIBLE, LUBRICANTES, PRODUCTOS QUIM				246,040.00	-149,885.40	96,154.60	44,885.40		0.00	0.00	44,885.40	51,269.20

# AYUNTAMIENTO DEL DISTRITO NACIONAL

## EJECUCIÓN PRESUPUESTARIA DEL GASTO

CORRESPONDIENTE AL MES DE Noviembre DEL AÑO 2008

CODIGO INSTITUCION 7001

Estructura Programática	Clasificador del Gasto	Denominación	Función	Fuente de Financiamiento	Organismo Financiador	Presupuesto			Acumulado Anterior	Ejecución del Gasto				Balance Disponible (9-14)
						Original	Variación	Actual		Compromiso	Devengado	Pagado	Devengado a la fecha (10+12)	
1	2	3	4	5	6	7	8	9	10	11	12	13	14	15
0200000103	35	PRODUCTOS DE CUERO, CAUCHO Y PLASTICO				40,000.00	-20,000.00	20,000.00						20,000.00
0200000103	36	PRODUCTOS DE MINERALES METALICOS Y NO MI				25,000.00	0.00	25,000.00						25,000.00
0200000103	39	PRODUCTOS Y UTILES VARIOS				50,000.00	20,000.00	70,000.00	48,093.60	0.00	0.00	0.00	48,093.60	21,906.40
0200000103	42	TRANSFERENCIA CORRIENTES AL SECTOR PRIV.				60,000.00	0.00	60,000.00	45,000.00	0.00	5,000.00	5,000.00	50,000.00	10,000.00
0200000103	61	MAQUINARIA Y EQUIPO				500,000.00	150,000.00	650,000.00						650,000.00
02000002	11	Sueldos para Cargos Fijos				26,154,163.11	9,120,000.00	35,274,163.11	28,959,889.61		2,834,294.60	2,834,294.60	31,794,184.21	3,479,978.90
02000002	12	SUELDOS PERSONAL TEMPORERO				334,541.49	0.00	334,541.49						334,541.49
02000002	18	GRATIFICACIONES Y BONIFICACIONES				2,207,391.72	956,000.00	3,163,391.72	0.00		0.00	0.00	0.00	3,163,391.72
02000002	19	CONTRIBUCIONES A LA SEGURIDAD SOCIAL				0.00	4,677,944.00	4,677,944.00	3,872,030.99		394,218.37	394,218.37	4,266,249.36	411,694.64
02000002	21	SERVICIOS DE COMUNICACIONES				66,907.76	1,300,000.00	1,366,907.76	0.00	0.00	0.00	0.00	0.00	1,366,907.76
02000002	22	SERVICIOS BASICOS				1,000,000.00	-550,000.00	450,000.00	104,080.00	34,800.00	0.00	0.00	104,080.00	345,920.00
02000002	23	PUBLICIDAD, IMPRESION Y ENCUADERNACION				652,169.86	-10,000.00	642,169.86	161,360.00		0.00	0.00	161,360.00	480,809.86
02000002	24	VIATICOS				150,361.64	0.00	150,361.64	30,733.27	17,652.15	17,652.15	17,652.15	48,385.42	101,976.22
02000002	25	TRANSPORTE Y ALMACENAJE				63,381.55	0.00	63,381.55	0.00	7,000.00	7,000.00	7,000.00	7,000.00	56,381.55
02000002	26	ALQUILERES				1,034,538.81	-90,000.00	944,538.81	372,836.00	297,805.89	3,000.00	139,880.00	375,836.00	568,702.81
02000002	27	SEGUROS				2,500,000.00	-335,000.00	2,165,000.00	15,629.16	0.00	0.00	0.00	15,629.16	2,149,370.84
02000002	28	CONSERVACION,REPARACIONES MENORES Y CC				1,513,381.55	-1,125,000.00	388,381.55	69,765.88	0.00	0.00	0.00	69,765.88	318,615.67
02000002	29	OTROS SERVICIOS NO PERSONALES				3,998,777.71	7,872,000.00	11,870,777.71	7,058,122.94	422,274.40	956,683.05	522,869.78	8,014,805.99	3,855,971.72
02000002	31	ALIMENTOS Y PRODUCTOS AGROFORESTALES				110,036.16	-55,000.00	55,036.16	10,904.00	0.00	0.00	0.00	10,904.00	44,132.16
02000002	32	TEXTILES Y VESTUARIO				566,907.76	-295,000.00	271,907.76						271,907.76
02000002	33	PRODUCTOS DE PAPEL, CARTON E IMPRESOS				1,634,538.81	-277,000.00	1,357,538.81	461,901.90	5,999.87	5,999.87	5,999.87	467,901.77	889,637.05
02000002	34	COMBUSTIBLE, LUBRICANTES, PRODUCTOS QUIM				2,036,098.81	10,975,864.00	13,011,962.81	6,567,101.06	1,222,066.57	1,084,800.00	1,099,244.79	7,651,901.06	5,360,061.75
02000002	35	PRODUCTOS DE CUERO, CAUCHO Y PLASTICO				966,907.76	-595,000.00	371,907.76	175,201.76	112,427.20	0.00	32,364.00	175,201.76	196,706.00
02000002	36	PRODUCTOS DE MINERALES METALICOS Y NO MI				483,453.88	460,000.00	943,453.88	320,357.65	45,205.80	2,030.00	48,337.20	322,387.65	621,066.23
02000002	39	PRODUCTOS Y UTILES VARIOS				1,302,169.86	140,000.00	1,442,169.86	451,065.63	127,203.30	87,826.70	131,882.28	538,892.33	903,277.53
02000002	42	TRANSFERENCIA CORRIENTES AL SECTOR PRIV.				0.00	100,000.00	100,000.00	17,800.00	0.00	0.00	0.00	17,800.00	82,200.00
02000002	61	MAQUINARIA Y EQUIPO				4,302,893.14	3,896,168.00	8,199,061.14	5,640,408.69	897,364.60	73,497.60	969,720.60	5,713,906.29	2,485,154.85
02000002	63	CONSTRUCCIONES Y MEJORAS				3,499,523.62	0.00	3,499,523.62	2,135,795.20	0.00	0.00	0.00	2,135,795.20	1,363,728.42
02000002	87	DISMINUCION DE PASIVO CON PROVEEDORES				0.00	10,000,000.00	10,000,000.00	9,568,515.71	0.00	34,800.00	73,884.00	9,603,315.71	396,684.29
0200000201	21	SERVICIOS DE COMUNICACIONES				13,500,000.00	-300,000.00	13,200,000.00	11,101,365.38	1,336,095.76	1,336,095.76	1,144,414.62	12,437,461.14	762,538.86
0200000203	11	Sueldos para Cargos Fijos				7,000,008.00	436,000.00	7,436,008.00	5,545,120.39		571,925.77	571,925.77	6,117,046.16	1,318,961.84
0200000203	18	GRATIFICACIONES Y BONIFICACIONES				583,334.00	4,000,000.00	4,583,334.00	0.00	0.00	0.00	0.00	0.00	4,583,334.00
0200000203	19	CONTRIBUCIONES A LA SEGURIDAD SOCIAL				82,175,297.00	-72,741,126.00	9,434,171.00	7,265,210.47	0.00	79,913.73	79,913.73	7,345,124.20	2,089,046.80

# AYUNTAMIENTO DEL DISTRITO NACIONAL

## EJECUCIÓN PRESUPUESTARIA DEL GASTO

CORRESPONDIENTE AL MES DE Noviembre DEL AÑO 2008

CODIGO INSTITUCION **7001**

Estructura Programática	Clasificador del Gasto	Denominación	Función	Fuente de Financiamiento	Organismo Financiador	Presupuesto			Acumulado Anterior	Ejecución del Gasto				Balance Disponible (9-14)
						Original	Variación	Actual		Compromiso	Devengado	Pagado	Devengado a la fecha (10+12)	
1	2	3	4	5	6	7	8	9	10	11	12	13	14	15
020000203	24	VIATICOS				75,000.00	-40,000.00	35,000.00						35,000.00
020000203	25	TRANSPORTE Y ALMACENAJE				50,000.00	0.00	50,000.00						50,000.00
020000203	26	ALQUILERES				0.00	105,300.00	105,300.00	105,263.04	0.00	0.00	0.00	105,263.04	36.96
020000203	27	SEGUROS				36,000,000.00	-6,300,000.00	29,700,000.00	22,274,113.20	2,020,914.15	2,020,914.15	2,042,994.15	24,295,027.35	5,404,972.65
020000203	28	CONSERVACION,REPARACIONES MENORES Y CC				45,000.00	-10,000.00	35,000.00	12,035.00	0.00	0.00	0.00	12,035.00	22,965.00
020000203	29	OTROS SERVICIOS NO PERSONALES				400,000.00	0.00	400,000.00	246,967.00	150,310.00	0.00	150,310.00	246,967.00	153,033.00
020000203	31	ALIMENTOS Y PRODUCTOS AGROFORESTALES				2,000,000.00	-260,000.00	1,740,000.00	0.00	0.00	0.00	0.00	0.00	1,740,000.00
020000203	32	TEXTILES Y VESTUARIO				40,000.00	0.00	40,000.00						40,000.00
020000203	33	PRODUCTOS DE PAPEL, CARTON E IMPRESOS				150,000.00	300,000.00	450,000.00	73,091.60	0.00	0.00	0.00	73,091.60	376,908.40
020000203	34	COMBUSTIBLE, LUBRICANTES, PRODUCTOS QUIM				106,000.00	-50,000.00	56,000.00	40,000.00		0.00	0.00	40,000.00	16,000.00
020000203	35	PRODUCTOS DE CUERO, CAUCHO Y PLASTICO				50,000.00	60,000.00	110,000.00	22,040.00	0.00	0.00	0.00	22,040.00	87,960.00
020000203	36	PRODUCTOS DE MINERALES METALICOS Y NO MI				35,000.00	0.00	35,000.00	0.00		0.00	0.00	0.00	35,000.00
020000203	39	PRODUCTOS Y UTILES VARIOS				75,000.00	819,700.00	894,700.00	320,764.91	0.00	0.00	-108,715.20	320,764.91	573,935.09
020000203	41	Prestaciones de la seguridad social				80,576,330.00	0.00	80,576,330.00	60,170,970.94		6,021,615.33	1,941,379.39	66,192,586.27	14,383,743.73
020000203	42	TRANSFERENCIA CORRIENTES AL SECTOR PRIV.				2,900,000.00	3,500,000.00	6,400,000.00	4,520,538.24	0.00	442,740.70	442,740.70	4,963,278.94	1,436,721.06
020000203	61	MAQUINARIA Y EQUIPO				1,000,000.00	125,000.00	1,125,000.00	1,005,530.80	218,544.00	0.00	0.00	1,005,530.80	119,469.20
020000203	87	DISMINUCION DE PASIVO CON PROVEEDORES				0.00	8,200,000.00	8,200,000.00	0.00	3,706,280.40	3,706,280.40	3,706,280.40	3,706,280.40	4,493,719.60
020000206	87	DISMINUCION DE PASIVO CON PROVEEDORES				67,855,000.00	-4,000,000.00	63,855,000.00	58,746,470.62	459,398.38	12,342.40	377,881.71	58,758,813.02	5,096,186.98
020000207	29	OTROS SERVICIOS NO PERSONALES				0.00	1,000,000.00	1,000,000.00	0.00		0.00	307,632.27	0.00	1,000,000.00
020000207	81	AMORTIZACION DE PRESTAMOS INTERNOS				900,000,000.00	-77,035,000.00	822,965,000.00	509,888,950.72		175,871,472.57	362,024.02	685,760,423.29	137,204,576.71
020000207	87	DISMINUCION DE PASIVO CON PROVEEDORES				18,272,766.00	10,000,000.00	28,272,766.00	24,573,024.97	1,961,333.95	961,333.95	1,961,333.95	25,534,358.92	2,738,407.08
020000207	91	INTERESES DE LA DEUDA PUBLICA INTERNA				6,727,234.00	19,000,000.00	25,727,234.00	13,341,520.86		7,453,625.84	6,154.40	20,795,146.70	4,932,087.30
020000207	93	COMISIONES Y OTROS GASTOS BANCARIOS DE L				1,000,000.00	-1,000,000.00	0.00						0.00
02000003	11	Sueldos para Cargos Fijos				15,298,362.31	300,000.00	15,598,362.31	12,630,065.85		1,263,892.98	1,263,892.98	13,893,958.83	1,704,403.48
02000003	13	SOBRESUELDOS				8,399,094.29	0.00	8,399,094.29	1,597,706.40	14,084.95	17,264.65	3,179.70	1,614,971.05	6,784,123.24
02000003	18	GRATIFICACIONES Y BONIFICACIONES				1,274,863.53	210,000.00	1,484,863.53	0.00		0.00	0.00	0.00	1,484,863.53
02000003	19	CONTRIBUCIONES A LA SEGURIDAD SOCIAL				0.00	2,138,990.00	2,138,990.00	1,744,813.63		180,703.18	180,703.18	1,925,516.81	213,473.19
02000003	21	SERVICIOS DE COMUNICACIONES				1,199,870.61	-675,000.00	524,870.61						524,870.61
02000003	22	SERVICIOS BASICOS				79,991.37	0.00	79,991.37						79,991.37
02000003	23	PUBLICIDAD, IMPRESION Y ENCUADERNACION				239,974.12	0.00	239,974.12						239,974.12
02000003	24	VIATICOS				249,973.04	0.00	249,973.04	125,823.24	0.00	0.00	0.00	125,823.24	124,149.80
02000003	25	TRANSPORTE Y ALMACENAJE				59,993.53	0.00	59,993.53						59,993.53
02000003	26	ALQUILERES				1,499,838.27	0.00	1,499,838.27	647,400.00	0.00	46,600.00	46,600.00	694,000.00	805,838.27

**AYUNTAMIENTO DEL DISTRITO NACIONAL****EJECUCIÓN PRESUPUESTARIA DEL GASTO****CORRESPONDIENTE AL MES DE Noviembre DEL AÑO 2008****CODIGO INSTITUCION 7001**

Estructura Programática	Clasificador del Gasto	Denominación	Función	Fuente de Financiamiento	Organismo Financiador	Presupuesto			Acumulado Anterior	Ejecución del Gasto				Balance Disponible (9-14)
						Original	Variación	Actual		Compromiso	Devengado	Pagado	Devengado a la fecha (10+12)	
1	2	3	4	5	6	7	8	9	10	11	12	13	14	15
02000003	29	OTROS SERVICIOS NO PERSONALES				95,589,692.15	-3,000,000.00	92,589,692.15	49,124,860.05	15,998,785.90	22,353,360.00	15,998,785.90	71,478,220.05	21,111,472.10
02000003	31	ALIMENTOS Y PRODUCTOS AGROFORESTALES				49,994.61	0.00	49,994.61						49,994.61
02000003	32	TEXTILES Y VESTUARIO				359,961.18	-150,000.00	209,961.18						209,961.18
02000003	33	PRODUCTOS DE PAPEL, CARTON E IMPRESOS				299,967.65	0.00	299,967.65						299,967.65
02000003	34	COMBUSTIBLE, LUBRICANTES, PRODUCTOS QUIM				3,037,200.49	-2,657,606.46	379,594.03	887,334.24	29,727.78	0.00	0.00	887,334.24	-507,740.21
02000003	35	PRODUCTOS DE CUERO, CAUCHO Y PLASTICO				599,935.31	-100,000.00	499,935.31	32,654.00	3,810.00	3,810.00	3,810.00	36,464.00	463,471.31
02000003	36	PRODUCTOS DE MINERALES METALICOS Y NO M				0.00	500,000.00	500,000.00	13,333.04	598.00	598.00	598.00	13,931.04	486,068.96
02000003	39	PRODUCTOS Y UTILES VARIOS				0.00	950,000.00	950,000.00	136,186.78	109,041.95	139,761.40	89,901.95	275,948.18	674,051.82
02000003	61	MAQUINARIA Y EQUIPO				999,892.18	11,600,000.00	12,599,892.18	1,348,467.00	189,674.75	189,674.75	189,674.75	1,538,141.75	11,061,750.43
02000003	63	CONSTRUCCIONES Y MEJORAS				999,892.18	0.00	999,892.18						999,892.18
02000003	87	DISMINUCION DE PASIVO CON PROVEEDORES				999,892.18	2,500,000.00	3,499,892.18	2,039,272.16	0.00	0.00	349,323.81	2,039,272.16	1,460,620.02
0200000302	87	DISMINUCION DE PASIVO CON PROVEEDORES				14,152.00	0.00	14,152.00	14,152.00	0.00	0.00	0.00	14,152.00	0.00
0200000303	11	Sueldos para Cargos Fijos				5,040,000.00	48,000.00	5,088,000.00	4,144,747.62		414,773.72	414,773.72	4,559,521.34	528,478.66
0200000303	13	SOBRESUELDOS				250,000.00	300,000.00	550,000.00	435,898.41	0.00	0.00	0.00	435,898.41	114,101.59
0200000303	18	GRATIFICACIONES Y BONIFICACIONES				420,000.00	62,000.00	482,000.00	0.00		0.00	0.00	0.00	482,000.00
0200000303	19	CONTRIBUCIONES A LA SEGURIDAD SOCIAL				0.00	690,255.00	690,255.00	561,475.58		58,507.85	58,507.85	619,983.43	70,271.57
0200000303	23	PUBLICIDAD, IMPRESION Y ENCUADERNACION				25,000.00	0.00	25,000.00						25,000.00
0200000303	24	VIATICOS				35,000.00	0.00	35,000.00						35,000.00
0200000303	29	OTROS SERVICIOS NO PERSONALES				400,000.00	-200,000.00	200,000.00	29,140.98	0.00	4,743.69	0.00	33,884.67	166,115.33
0200000303	31	ALIMENTOS Y PRODUCTOS AGROFORESTALES				15,000.00	0.00	15,000.00						15,000.00
0200000303	33	PRODUCTOS DE PAPEL, CARTON E IMPRESOS				100,000.00	180,000.00	280,000.00	51,330.00	0.00	0.00	0.00	51,330.00	228,670.00
0200000303	34	COMBUSTIBLE, LUBRICANTES, PRODUCTOS QUIM				320,000.00	-318,126.00	1,874.00	91,626.00		0.00	0.00	91,626.00	-89,752.00
0200000303	35	PRODUCTOS DE CUERO, CAUCHO Y PLASTICO				200,000.00	-100,000.00	100,000.00						100,000.00
0200000303	39	PRODUCTOS Y UTILES VARIOS				175,000.00	-110,000.00	65,000.00						65,000.00
0200000303	61	MAQUINARIA Y EQUIPO				300,000.00	0.00	300,000.00						300,000.00
0200000303	63	CONSTRUCCIONES Y MEJORAS				9,000,000.00	0.00	9,000,000.00						9,000,000.00
02000004	11	Sueldos para Cargos Fijos				10,200,000.00	1,602,000.00	11,802,000.00	9,728,135.92		1,036,102.67	1,036,102.67	10,764,238.59	1,037,761.41
02000004	13	SOBRESUELDOS				300,000.00	980,000.00	1,280,000.00	324,301.03	0.00	0.00	-69,251.63	324,301.03	955,698.97
02000004	15	HONORARIOS				0.00	270,000.00	270,000.00	27,000.00	0.00	0.00	0.00	27,000.00	243,000.00
02000004	18	GRATIFICACIONES Y BONIFICACIONES				850,000.00	102,700.00	952,700.00	0.00		0.00	0.00	0.00	952,700.00
02000004	19	CONTRIBUCIONES A LA SEGURIDAD SOCIAL				0.00	1,639,992.00	1,639,992.00	1,321,750.45		146,340.79	146,340.79	1,468,091.24	171,900.76
02000004	23	PUBLICIDAD, IMPRESION Y ENCUADERNACION				5,000.00	105,000.00	110,000.00						110,000.00
02000004	24	VIATICOS				150,000.00	1,280,000.00	1,430,000.00	278,468.43	0.00	0.00	0.00	278,468.43	1,151,531.57

**AYUNTAMIENTO DEL DISTRITO NACIONAL****EJECUCIÓN PRESUPUESTARIA DEL GASTO****CORRESPONDIENTE AL MES DE Noviembre DEL AÑO 2008****CODIGO INSTITUCION 7001**

Estructura Programática	Clasificador del Gasto	Denominación	Función	Fuente de Financiamiento	Organismo Financiador	Presupuesto			Acumulado Anterior	Ejecución del Gasto				Balance Disponible (9-14)
						Original	Variación	Actual		Compromiso	Devengado	Pagado	Devengado a la fecha (10+12)	
1	2	3	4	5	6	7	8	9	10	11	12	13	14	15
02000004	25	TRANSPORTE Y ALMACENAJE				0.00	197,300.00	197,300.00						197,300.00
02000004	26	ALQUILERES				110,000.00	60,000.00	170,000.00	142,059.60	0.00	0.00	0.00	142,059.60	27,940.40
02000004	29	OTROS SERVICIOS NO PERSONALES				11,800,000.00	-9,200,000.00	2,600,000.00	2,067,645.84	0.00	0.00	0.00	2,067,645.84	532,354.16
02000004	31	ALIMENTOS Y PRODUCTOS AGROFORESTALES				15,000.00	0.00	15,000.00						15,000.00
02000004	32	TEXTILES Y VESTUARIO				15,000.00	130,000.00	145,000.00	89,140.20	0.00	0.00	0.00	89,140.20	55,859.80
02000004	33	PRODUCTOS DE PAPEL, CARTON E IMPRESOS				100,000.00	23,000.00	123,000.00						123,000.00
02000004	34	COMBUSTIBLE, LUBRICANTES, PRODUCTOS QUIM				306,040.00	-30,415.50	275,624.50	149,021.47	0.00	0.00	0.00	149,021.47	126,603.03
02000004	35	PRODUCTOS DE CUERO, CAUCHO Y PLASTICO				40,000.00	50,000.00	90,000.00						90,000.00
02000004	36	PRODUCTOS DE MINERALES METALICOS Y NO MI				100,000.00	-30,000.00	70,000.00						70,000.00
02000004	39	PRODUCTOS Y UTILES VARIOS				75,833.00	103,000.00	178,833.00	12,760.00	0.00	0.00	0.00	12,760.00	166,073.00
02000004	42	TRANSFERENCIA CORRIENTES AL SECTOR PRIV,				0.00	100,000.00	100,000.00						100,000.00
02000004	61	MAQUINARIA Y EQUIPO				300,000.00	4,000,000.00	4,300,000.00	3,431,015.53	140,775.00	0.00	800,996.92	3,431,015.53	868,984.47
02000004	63	CONSTRUCCIONES Y MEJORAS				0.00	3,074,000.00	3,074,000.00	775,888.30	0.00	0.00	0.00	775,888.30	2,298,111.70
02000004	87	DISMINUCION DE PASIVO CON PROVEEDORES				600,000.00	-300,000.00	300,000.00	214,609.30	0.00	0.00	0.00	214,609.30	85,390.70
0200000401	11	Sueldos para Cargos Fijos				7,234,044.39	0.00	7,234,044.39	4,762,945.33		426,347.29	426,347.29	5,189,292.62	2,044,751.77
0200000401	12	SUELDOS PERSONAL TEMPORERO				1,468,101.37	0.00	1,468,101.37	1,142,304.43		81,264.85	81,264.85	1,223,569.28	244,532.09
0200000401	18	GRATIFICACIONES Y BONIFICACIONES				725,178.81	0.00	725,178.81	0.00		0.00	0.00	0.00	725,178.81
0200000401	19	CONTRIBUCIONES A LA SEGURIDAD SOCIAL				0.00	1,124,908.00	1,124,908.00	803,771.14		72,046.55	72,046.55	875,817.69	249,090.31
0200000401	21	SERVICIOS DE COMUNICACIONES				49,903.65	0.00	49,903.65						49,903.65
0200000401	23	PUBLICIDAD, IMPRESION Y ENCUADERNACION				49,903.65	0.00	49,903.65						49,903.65
0200000401	24	VIATICOS				149,710.94	0.00	149,710.94						149,710.94
0200000401	25	TRANSPORTE Y ALMACENAJE				49,903.65	0.00	49,903.65						49,903.65
0200000401	26	ALQUILERES				299,421.87	1,000,000.00	1,299,421.87						1,299,421.87
0200000401	28	CONSERVACION,REPARACIONES MENORES Y CC				74,855.47	-50,000.00	24,855.47						24,855.47
0200000401	29	OTROS SERVICIOS NO PERSONALES				728,651.03	50,000.00	778,651.03	357,715.43	29,995.04	29,995.04	29,995.04	387,710.47	390,940.56
0200000401	31	ALIMENTOS Y PRODUCTOS AGROFORESTALES				499,036.45	0.00	499,036.45						499,036.45
0200000401	32	TEXTILES Y VESTUARIO				149,710.94	0.00	149,710.94						149,710.94
0200000401	33	PRODUCTOS DE PAPEL, CARTON E IMPRESOS				49,903.65	0.00	49,903.65	34,800.00	0.00	0.00	0.00	34,800.00	15,103.65
0200000401	34	COMBUSTIBLE, LUBRICANTES, PRODUCTOS QUIM				804,868.95	-175,326.50	629,542.45	194,276.05	83,949.55	0.00	0.00	194,276.05	435,266.40
0200000401	35	PRODUCTOS DE CUERO, CAUCHO Y PLASTICO				399,229.16	0.00	399,229.16	221,000.88	0.00	0.00	0.00	221,000.88	178,228.28
0200000401	36	PRODUCTOS DE MINERALES METALICOS Y NO MI				49,903.65	0.00	49,903.65						49,903.65
0200000401	39	PRODUCTOS Y UTILES VARIOS				89,826.56	0.00	89,826.56	324.97	324.97	0.00	0.00	324.97	89,501.59
0200000401	61	MAQUINARIA Y EQUIPO				998,072.90	60,000.00	1,058,072.90	1,052,154.00	0.00	0.00	48,000.00	1,052,154.00	5,918.90

# AYUNTAMIENTO DEL DISTRITO NACIONAL

## EJECUCIÓN PRESUPUESTARIA DEL GASTO

CORRESPONDIENTE AL MES DE Noviembre DEL AÑO 2008

CODIGO INSTITUCION 7001

Estructura Programática	Clasificador del Gasto	Denominación	Función	Fuente de Financiamiento	Organismo Financiador	Presupuesto			Acumulado Anterior	Ejecución del Gasto				Balance Disponible (9-14)
						Original	Variación	Actual		Compromiso	Devengado	Pagado	Devengado a la fecha (10+12)	
1	2	3	4	5	6	7	8	9	10	11	12	13	14	15
0200000401	63	CONSTRUCCIONES Y MEJORAS				1,696,723.94	0.00	1,696,723.94	685,441.90	0.00	0.00	0.00	685,441.90	1,011,282.04
0200000403	11	Sueldos para Cargos Fijos				14,954,126.32	-900,000.00	14,054,126.32	11,392,101.25		1,070,123.92	1,070,123.92	12,462,225.17	1,591,901.15
0200000403	15	HONORARIOS				0.00	600,000.00	600,000.00	324,369.64	0.00	0.00	0.00	324,369.64	275,630.36
0200000403	18	GRATIFICACIONES Y BONIFICACIONES				1,246,177.69	150,000.00	1,396,177.69	0.00		0.00	0.00	0.00	1,396,177.69
0200000403	19	CONTRIBUCIONES A LA SEGURIDAD SOCIAL				0.00	1,984,768.00	1,984,768.00	1,588,447.60		156,457.17	156,457.17	1,744,904.77	239,863.23
0200000403	23	PUBLICIDAD, IMPRESION Y ENCUADERNACION				59,832.42	0.00	59,832.42						59,832.42
0200000403	24	VIATICOS				164,726.70	0.00	164,726.70	133,405.47	0.00	0.00	0.00	133,405.47	31,321.23
0200000403	26	ALQUILERES				3,284,225.50	200,000.00	3,484,225.50	2,975,865.14	0.00	405,135.00	0.00	3,381,000.14	103,225.36
0200000403	29	OTROS SERVICIOS NO PERSONALES				367,114.52	700,000.00	1,067,114.52	235,054.08	23,722.81	23,722.81	0.00	258,776.89	808,337.63
0200000403	32	TEXTILES Y VESTUARIO				598,324.21	-500,000.00	98,324.21						98,324.21
0200000403	33	PRODUCTOS DE PAPEL, CARTON E IMPRESOS				149,581.00	0.00	149,581.00	3,540.00	3,540.00	0.00	0.00	3,540.00	146,041.00
0200000403	34	COMBUSTIBLE, LUBRICANTES, PRODUCTOS QUIM				1,244,761.66	-938,209.20	306,552.46	528,209.20		0.00	0.00	528,209.20	-221,656.74
0200000403	35	PRODUCTOS DE CUERO, CAUCHO Y PLASTICO				24,930.18	0.00	24,930.18						24,930.18
0200000403	36	PRODUCTOS DE MINERALES METALICOS Y NO MI				49,860.35	0.00	49,860.35						49,860.35
0200000403	39	PRODUCTOS Y UTILES VARIOS				74,790.53	100,000.00	174,790.53	98,707.00	7,763.00	0.00	0.00	98,707.00	76,083.53
0200000403	61	MAQUINARIA Y EQUIPO				2,991,621.03	0.00	2,991,621.03	36,632.39	0.00	0.00	0.00	36,632.39	2,954,988.64
0200000403	87	DISMINUCION DE PASIVO CON PROVEEDORES				972,276.84	0.00	972,276.84	968,776.75	0.00	0.00	0.00	968,776.75	3,500.09
02000005	11	Sueldos para Cargos Fijos				6,600,000.00	0.00	6,600,000.00	4,313,800.00		413,500.00	413,500.00	4,727,300.00	1,872,700.00
02000005	18	GRATIFICACIONES Y BONIFICACIONES				550,000.00	0.00	550,000.00	0.00		0.00	0.00	0.00	550,000.00
02000005	19	CONTRIBUCIONES A LA SEGURIDAD SOCIAL				0.00	851,524.00	851,524.00	583,038.49		57,257.25	57,257.25	640,295.74	211,228.26
02000005	21	SERVICIOS DE COMUNICACIONES				0.00	400,000.00	400,000.00	225,330.00	0.00	0.00	0.00	225,330.00	174,670.00
02000005	23	PUBLICIDAD, IMPRESION Y ENCUADERNACION				750,000.00	-500,000.00	250,000.00	16,240.00	0.00	0.00	0.00	16,240.00	233,760.00
02000005	24	VIATICOS				150,000.00	-100,000.00	50,000.00	17,025.00	0.00	0.00	0.00	17,025.00	32,975.00
02000005	25	TRANSPORTE Y ALMACENAJE				60,000.00	0.00	60,000.00						60,000.00
02000005	26	ALQUILERES				50,000.00	-5,000.00	45,000.00	14,790.00	0.00	0.00	0.00	14,790.00	30,210.00
02000005	27	SEGUROS				1,750,000.00	-1,750,000.00	0.00						0.00
02000005	29	OTROS SERVICIOS NO PERSONALES				50,000.00	1,850,000.00	1,900,000.00	1,448,657.76	129,615.49	234,015.49	234,015.49	1,682,673.25	217,326.75
02000005	31	ALIMENTOS Y PRODUCTOS AGROFORESTALES				35,000.00	0.00	35,000.00						35,000.00
02000005	32	TEXTILES Y VESTUARIO				75,000.00	0.00	75,000.00	61,248.00	0.00	0.00	0.00	61,248.00	13,752.00
02000005	33	PRODUCTOS DE PAPEL, CARTON E IMPRESOS				100,000.00	0.00	100,000.00	7,308.00	0.00	0.00	0.00	7,308.00	92,692.00
02000005	34	COMBUSTIBLE, LUBRICANTES, PRODUCTOS QUIM				150,000.00	-125,000.00	25,000.00	20,000.00		0.00	0.00	20,000.00	5,000.00
02000005	35	PRODUCTOS DE CUERO, CAUCHO Y PLASTICO				40,000.00	5,000.00	45,000.00	26,332.00	0.00	0.00	0.00	26,332.00	18,668.00
02000005	36	PRODUCTOS DE MINERALES METALICOS Y NO MI				50,000.00	0.00	50,000.00	918.14	0.00	0.00	0.00	918.14	49,081.86

**AYUNTAMIENTO DEL DISTRITO NACIONAL****EJECUCIÓN PRESUPUESTARIA DEL GASTO****CORRESPONDIENTE AL MES DE Noviembre DEL AÑO 2008****CODIGO INSTITUCION 7001**

Estructura Programática	Clasificador del Gasto	Denominación	Función	Fuente de Financiamiento	Organismo Financiador	Presupuesto			Acumulado Anterior	Ejecución del Gasto				Balance Disponible (9-14)
						Original	Variación	Actual		Compromiso	Devengado	Pagado	Devengado a la fecha (10+12)	
1	2	3	4	5	6	7	8	9	10	11	12	13	14	15
02000005	39	PRODUCTOS Y UTILES VARIOS				100,000.00	200,000.00	300,000.00	130,417.97	0.00	0.00	0.00	130,417.97	169,582.03
02000005	61	MAQUINARIA Y EQUIPO				650,000.00	0.00	650,000.00	425,227.42	0.00	0.00	199,496.80	425,227.42	224,772.58
02000005	62	INMUEBLES				0.00	1,000,000.00	1,000,000.00	0.00	0.00	0.00	0.00	0.00	1,000,000.00
02000005	63	CONSTRUCCIONES Y MEJORAS				480,000,000.00	-52,000,000.00	428,000,000.00	164,574,995.55	8,714,004.59	4,528,638.67	9,013,340.43	169,103,634.22	258,896,365.78
02000005	69	OTROS ACTIVOS				3,000,000.00	0.00	3,000,000.00	1,563,951.86	0.00	0.00	0.00	1,563,951.86	1,436,048.14
02000005	87	DISMINUCION DE PASIVO CON PROVEEDORES				3,168,376.00	65,319,974.00	68,488,350.00	3,168,375.34	0.00	0.00	0.00	3,168,375.34	65,319,974.66
0200000501	11	Sueldos para Cargos Fijos				3,300,000.00	0.00	3,300,000.00	2,404,207.00		212,987.00	212,987.00	2,617,194.00	682,806.00
0200000501	12	SUELDOS PERSONAL TEMPORERO				360,000.00	0.00	360,000.00						360,000.00
0200000501	18	GRATIFICACIONES Y BONIFICACIONES				305,000.00	0.00	305,000.00	0.00		0.00	0.00	0.00	305,000.00
0200000501	19	CONTRIBUCIONES A LA SEGURIDAD SOCIAL				0.00	425,762.00	425,762.00	310,850.29		26,850.54	26,850.54	337,700.83	88,061.17
0200000501	23	PUBLICIDAD, IMPRESION Y ENCUADERNACION				40,000.00	0.00	40,000.00						40,000.00
0200000501	24	VIATICOS				50,000.00	0.00	50,000.00						50,000.00
0200000501	29	OTROS SERVICIOS NO PERSONALES				100,000.00	105,000.00	205,000.00	167,386.54	71,325.50	0.00	0.00	167,386.54	37,613.46
0200000501	31	ALIMENTOS Y PRODUCTOS AGROFORESTALES				15,000.00	0.00	15,000.00						15,000.00
0200000501	33	PRODUCTOS DE PAPEL, CARTON E IMPRESOS				50,000.00	0.00	50,000.00						50,000.00
0200000501	34	COMBUSTIBLE, LUBRICANTES, PRODUCTOS QUIM				70,000.00	-20,000.00	50,000.00	20,000.00		0.00	0.00	20,000.00	30,000.00
0200000501	35	PRODUCTOS DE CUERO, CAUCHO Y PLASTICO				36,000.00	-25,000.00	11,000.00	0.00	0.00	0.00	0.00	0.00	11,000.00
0200000501	36	PRODUCTOS DE MINERALES METALICOS Y NO MI				100,000.00	-80,000.00	20,000.00	0.00	0.00	0.00	0.00	0.00	20,000.00
0200000501	39	PRODUCTOS Y UTILES VARIOS				700,000.00	0.00	700,000.00	231,659.28	2,064.80	0.00	21,924.00	231,659.28	468,340.72
0200000501	61	MAQUINARIA Y EQUIPO				5,000,000.00	0.00	5,000,000.00	121,702.10	0.00	0.00	0.00	121,702.10	4,878,297.90
0200000501	69	OTROS ACTIVOS				2,000,000.00	0.00	2,000,000.00	203,375.84	0.00	0.00	0.00	203,375.84	1,796,624.16
03000001	11	Sueldos para Cargos Fijos				22,137,748.64	1,200,000.00	23,337,748.64	17,060,338.53		1,721,811.75	1,721,811.75	18,782,150.28	4,555,598.36
03000001	12	SUELDOS PERSONAL TEMPORERO				3,503,456.23	0.00	3,503,456.23	2,789,872.78		354,500.00	354,500.00	3,144,372.78	359,083.45
03000001	18	GRATIFICACIONES Y BONIFICACIONES				2,136,767.07	400,000.00	2,536,767.07	0.00	0.00	0.00	0.00	0.00	2,536,767.07
03000001	19	CONTRIBUCIONES A LA SEGURIDAD SOCIAL				0.00	3,696,118.00	3,696,118.00	2,761,545.85		293,112.01	293,112.01	3,054,657.86	641,460.14
03000001	23	PUBLICIDAD, IMPRESION Y ENCUADERNACION				198,521.88	-140,000.00	58,521.88						58,521.88
03000001	24	VIATICOS				836,949.04	0.00	836,949.04	391,980.48	58,788.00	58,788.00	58,788.00	450,768.48	386,180.56
03000001	25	TRANSPORTE Y ALMACENAJE				45,000.00	0.00	45,000.00						45,000.00
03000001	26	ALQUILERES				8,180,948.43	4,000,000.00	12,180,948.43	8,350,727.00	9,292.76	1,613,664.26	9,292.76	9,964,391.26	2,216,557.17
03000001	28	CONSERVACION,REPARACIONES MENORES Y CC				255,502.93	-200,000.00	55,502.93						55,502.93
03000001	29	OTROS SERVICIOS NO PERSONALES				1,783,017.60	140,000.00	1,923,017.60	1,399,536.07	435,570.23	54,610.81	435,570.23	1,454,146.88	468,870.72
03000001	31	ALIMENTOS Y PRODUCTOS AGROFORESTALES				321,603.52	1,120,000.00	1,441,603.52	383,560.52	336,400.00	336,400.00	336,400.00	719,960.52	721,643.00
03000001	32	TEXTILES Y VESTUARIO				15,330.18	300,000.00	315,330.18	77,163.94	63,800.00	0.00	0.00	77,163.94	238,166.24

# AYUNTAMIENTO DEL DISTRITO NACIONAL

## EJECUCIÓN PRESUPUESTARIA DEL GASTO

CORRESPONDIENTE AL MES DE Noviembre DEL AÑO 2008

CODIGO INSTITUCION 7001

Estructura Programática	Clasificador del Gasto	Denominación	Función	Fuente de Financiamiento	Organismo Financiador	Presupuesto			Acumulado Anterior	Ejecución del Gasto				Balance Disponible (9-14)
						Original	Variación	Actual		Compromiso	Devengado	Pagado	Devengado a la fecha (10+12)	
1	2	3	4	5	6	7	8	9	10	11	12	13	14	15
03000001	33	PRODUCTOS DE PAPEL, CARTON E IMPRESOS				75,550.29	0.00	75,550.29	7,266.40	3,364.00	0.00	3,364.00	7,266.40	68,283.89
03000001	34	COMBUSTIBLE, LUBRICANTES, PRODUCTOS QUIM				2,581,680.24	1,339,931.50	3,921,611.74	637,312.37	0.00	520,180.31	52,200.00	1,157,492.68	2,764,119.06
03000001	35	PRODUCTOS DE CUERO, CAUCHO Y PLASTICO				102,201.17	620,000.00	722,201.17	66,290.75	37,584.00	0.00	10,440.00	66,290.75	655,910.42
03000001	36	PRODUCTOS DE MINERALES METALICOS Y NO MI				4,188,046.94	0.00	4,188,046.94	1,140,941.34	380,800.00	0.00	431,132.40	1,140,941.34	3,047,105.60
03000001	39	PRODUCTOS Y UTILES VARIOS				1,608,017.60	220,000.00	1,828,017.60	442,819.33	14,332.96	0.00	3,196.96	442,819.33	1,385,198.27
03000001	61	MAQUINARIA Y EQUIPO				11,120,117.35	0.00	11,120,117.35	4,167,348.97	0.00	0.00	0.00	4,167,348.97	6,952,768.38
03000001	87	DISMINUCION DE PASIVO CON PROVEEDORES				75,587,987.89	-10,319,974.00	65,268,013.89	60,001,357.99	401,546.70	85,900.99	341,092.66	60,087,258.98	5,180,754.91
04	11	Sueldos para Cargos Fijos				27,811,012.00	-500,000.00	27,311,012.00	21,918,973.07		1,675,153.47	1,648,854.01	23,594,126.54	3,716,885.46
04	12	SUELDOS PERSONAL TEMPORERO				11,040,000.00	1,025,611.00	12,065,611.00	9,794,038.45		975,417.16	942,417.16	10,769,455.61	1,296,155.39
04	13	SOBRESUELDOS				300,000.00	0.00	300,000.00	113,654.24	0.00	0.00	0.00	113,654.24	186,345.76
04	14	JORNALES				0.00	90,000.00	90,000.00						90,000.00
04	18	GRATIFICACIONES Y BONIFICACIONES				3,237,584.00	550,000.00	3,787,584.00	0.00		0.00	0.00	0.00	3,787,584.00
04	19	CONTRIBUCIONES A LA SEGURIDAD SOCIAL				0.00	5,521,901.00	5,521,901.00	4,490,536.59		391,744.87	382,867.76	4,882,281.46	639,619.54
04	22	SERVICIOS BASICOS				180,025,000.00	-800,000.00	179,225,000.00	88,611,099.92	0.00	0.00	0.00	88,611,099.92	90,613,900.08
04	23	PUBLICIDAD, IMPRESION Y ENCUADERNACION				160,000.00	-50,000.00	110,000.00						110,000.00
04	24	VIATICOS				120,000.00	-100,000.00	20,000.00						20,000.00
04	25	TRANSPORTE Y ALMACENAJE				15,000.00	50,000.00	65,000.00	43,624.00	0.00	0.00	43,624.00	43,624.00	21,376.00
04	26	ALQUILERES				2,316,807.00	550,000.00	2,866,807.00	2,539,130.50	0.00	211,803.75	0.00	2,750,934.25	115,872.75
04	28	CONSERVACION,REPARACIONES MENORES Y CC				300,000.00	-250,000.00	50,000.00						50,000.00
04	29	OTROS SERVICIOS NO PERSONALES				500,000.00	0.00	500,000.00	231,448.04	0.00	25,961.25	0.00	257,409.29	242,590.71
04	31	ALIMENTOS Y PRODUCTOS AGROFORESTALES				2,750,000.00	-650,000.00	2,100,000.00	1,511,420.00	17,500.00	0.00	17,500.00	1,511,420.00	588,580.00
04	32	TEXTILES Y VESTUARIO				10,000.00	100,000.00	110,000.00	26,569.80	0.00	0.00	0.00	26,569.80	83,430.20
04	33	PRODUCTOS DE PAPEL, CARTON E IMPRESOS				75,000.00	0.00	75,000.00						75,000.00
04	34	COMBUSTIBLE, LUBRICANTES, PRODUCTOS QUIM				1,883,976.00	283,880.20	2,167,856.20	1,656,738.95	0.00	0.00	0.00	1,656,738.95	511,117.25
04	35	PRODUCTOS DE CUERO, CAUCHO Y PLASTICO				500,000.00	400,000.00	900,000.00	409,828.00	0.00	0.00	26,100.00	409,828.00	490,172.00
04	36	PRODUCTOS DE MINERALES METALICOS Y NO MI				125,000.00	375,000.00	500,000.00	237,660.80	0.00	0.00	106,720.00	237,660.80	262,339.20
04	39	PRODUCTOS Y UTILES VARIOS				350,000.00	500,000.00	850,000.00	597,065.85	0.00	0.00	0.00	597,065.85	252,934.15
04	42	TRANSFERENCIA CORRIENTES AL SECTOR PRIV.				8,226,795.00	-2,250,000.00	5,976,795.00	5,345,750.00	0.00	0.00	0.00	5,345,750.00	631,045.00
04	61	MAQUINARIA Y EQUIPO				4,000,000.00	0.00	4,000,000.00	1,143,466.34	0.00	0.00	0.00	1,143,466.34	2,856,533.66
04	63	CONSTRUCCIONES Y MEJORAS				70,000,000.00	-500,000.00	69,500,000.00	11,090,765.81	4,073,256.09	224,137.30	3,651,048.69	11,314,903.11	58,185,096.89
04	87	DISMINUCION DE PASIVO CON PROVEEDORES				768,000.00	0.00	768,000.00	732,294.75	0.00	0.00	0.00	732,294.75	35,705.25
04000001	11	Sueldos para Cargos Fijos				4,200,000.00	-200,000.00	4,000,000.00	1,808,025.90		253,844.00	253,844.00	2,061,869.90	1,938,130.10
04000001	18	GRATIFICACIONES Y BONIFICACIONES				350,000.00	0.00	350,000.00	0.00		0.00	0.00	0.00	350,000.00



**AYUNTAMIENTO DEL DISTRITO NACIONAL****EJECUCIÓN PRESUPUESTARIA DEL GASTO****CORRESPONDIENTE AL MES DE Noviembre DEL AÑO 2008****CODIGO INSTITUCION 7001**

Estructura Programática	Clasificador del Gasto	Denominación	Función	Fuente de Financiamiento	Organismo Financiador	Presupuesto			Acumulado Anterior	Ejecución del Gasto				Balance Disponible (9-14)
						Original	Variación	Actual		Compromiso	Devengado	Pagado	Devengado a la fecha (10+12)	
1	2	3	4	5	6	7	8	9	10	11	12	13	14	15
04000001	19	CONTRIBUCIONES A LA SEGURIDAD SOCIAL				0.00	350,000.00	350,000.00	234,424.20		33,877.88	33,877.88	268,302.08	81,697.92
04000001	23	PUBLICIDAD, IMPRESION Y ENCUADERNACION				25,000.00	0.00	25,000.00						25,000.00
04000001	24	VIATICOS				400,000.00	-180,000.00	220,000.00						220,000.00
04000001	26	ALQUILERES				100,000.00	270,000.00	370,000.00						370,000.00
04000001	29	OTROS SERVICIOS NO PERSONALES				300,000.00	700,000.00	1,000,000.00	589,020.11	0.00	261,000.00	261,000.00	850,020.11	149,979.89
04000001	31	ALIMENTOS Y PRODUCTOS AGROFORESTALES				0.00	200,000.00	200,000.00	43,546.40	0.00	0.00	0.00	43,546.40	156,453.60
04000001	32	TEXTILES Y VESTUARIO				0.00	80,000.00	80,000.00						80,000.00
04000001	33	PRODUCTOS DE PAPEL, CARTON E IMPRESOS				75,000.00	0.00	75,000.00						75,000.00
04000001	34	COMBUSTIBLE, LUBRICANTES, PRODUCTOS QUIM				60,000.00	1,936,500.00	1,996,500.00	362,123.43	0.00	0.00	310,823.43	362,123.43	1,634,376.57
04000001	35	PRODUCTOS DE CUERO, CAUCHO Y PLASTICO				50,000.00	50,000.00	100,000.00	17,400.00	0.00	0.00	0.00	17,400.00	82,600.00
04000001	36	PRODUCTOS DE MINERALES METALICOS Y NO MI				450,000.00	500,000.00	950,000.00	95,810.20	78,363.80	0.00	78,363.80	95,810.20	854,189.80
04000001	39	PRODUCTOS Y UTILES VARIOS				0.00	200,000.00	200,000.00	90,692.28	19,140.00	0.00	60,151.80	90,692.28	109,307.72
04000001	42	TRANSFERENCIA CORRIENTES AL SECTOR PRIV.				0.00	30,000.00	30,000.00	25,500.00	0.00	0.00	0.00	25,500.00	4,500.00
04000001	61	MAQUINARIA Y EQUIPO				3,000,000.00	-1,000,000.00	2,000,000.00	21,924.00	0.00	0.00	0.00	21,924.00	1,978,076.00
04000001	63	CONSTRUCCIONES Y MEJORAS				0.00	1,000,000.00	1,000,000.00	0.00	0.00	0.00	0.00	0.00	1,000,000.00
04000002	11	Sueldos para Cargos Fijos				20,800,000.00	13,885,000.00	34,685,000.00	23,729,590.55		5,531,735.90	5,526,735.90	29,261,326.45	5,423,673.55
04000002	12	SUELDOS PERSONAL TEMPORERO				125,025,259.00	-3,814,204.00	121,211,055.00	101,536,240.27		7,270,699.55	7,270,699.55	108,806,939.82	12,404,115.18
04000002	15	HONORARIOS				450,000.00	-150,800.00	299,200.00						299,200.00
04000002	18	GRATIFICACIONES Y BONIFICACIONES				12,566,667.00	2,015,000.00	14,581,667.00	0.00		0.00	0.00	0.00	14,581,667.00
04000002	19	CONTRIBUCIONES A LA SEGURIDAD SOCIAL				0.00	21,614,204.00	21,614,204.00	17,494,186.03		1,856,678.34	1,855,929.84	19,350,864.37	2,263,339.63
04000002	21	SERVICIOS DE COMUNICACIONES				2,960,000.00	-2,000,000.00	960,000.00	625,710.57	96,783.61	96,783.61	0.00	722,494.18	237,505.82
04000002	22	SERVICIOS BASICOS				462,785,962.00	-84,500,000.00	378,285,962.00	373,657,785.30	49,386,230.79	49,386,230.79	49,905,939.32	423,044,016.09	-44,758,054.09
04000002	23	PUBLICIDAD, IMPRESION Y ENCUADERNACION				940,000.00	-550,000.00	390,000.00						390,000.00
04000002	24	VIATICOS				5,350,000.00	0.00	5,350,000.00	4,972,450.00	250,000.00	250,000.00	250,000.00	5,222,450.00	127,550.00
04000002	25	TRANSPORTE Y ALMACENAJE				300,000.00	0.00	300,000.00	52,339.00	0.00	0.00	0.00	52,339.00	247,661.00
04000002	26	ALQUILERES				78,493,200.00	38,000,000.00	116,493,200.00	87,489,396.11	837,000.00	14,266,255.75	837,000.00	101,755,651.86	14,737,548.14
04000002	27	SEGUROS				600,000.00	-400,000.00	200,000.00						200,000.00
04000002	29	OTROS SERVICIOS NO PERSONALES				4,050,000.00	1,000,000.00	5,050,000.00	3,378,071.43	378,099.00	378,099.00	378,099.00	3,756,170.43	1,293,829.57
04000002	31	ALIMENTOS Y PRODUCTOS AGROFORESTALES				60,000.00	0.00	60,000.00						60,000.00
04000002	32	TEXTILES Y VESTUARIO				2,550,000.00	0.00	2,550,000.00	1,110,758.00	0.00	0.00	0.00	1,110,758.00	1,439,242.00
04000002	33	PRODUCTOS DE PAPEL, CARTON E IMPRESOS				290,000.00	0.00	290,000.00	51,856.00	0.00	0.00	0.00	51,856.00	238,144.00
04000002	34	COMBUSTIBLE, LUBRICANTES, PRODUCTOS QUIM				22,570,800.00	-8,242,616.87	14,328,183.13	18,264,411.89	858,700.16	172,290.25	995,164.25	18,436,702.14	-4,108,519.01
04000002	35	PRODUCTOS DE CUERO, CAUCHO Y PLASTICO				24,040,000.00	11,200,000.00	35,240,000.00	16,377,885.72	2,150,756.00	0.00	1,459,860.00	16,377,885.72	18,862,114.28

**AYUNTAMIENTO DEL DISTRITO NACIONAL****EJECUCIÓN PRESUPUESTARIA DEL GASTO****CORRESPONDIENTE AL MES DE Noviembre DEL AÑO 2008****CODIGO INSTITUCION 7001**

Estructura Programática	Clasificador del Gasto	Denominación	Función	Fuente de Financiamiento	Organismo Financiador	Presupuesto			Acumulado Anterior	Ejecución del Gasto				Balance Disponible (9-14)
						Original	Variación	Actual		Compromiso	Devengado	Pagado	Devengado a la fecha (10+12)	
1	2	3	4	5	6	7	8	9	10	11	12	13	14	15
04000002	36	PRODUCTOS DE MINERALES METALICOS Y NO MI				600,000.00	0.00	600,000.00	128,628.69	29,348.00	0.00	29,348.00	128,628.69	471,371.31
04000002	39	PRODUCTOS Y UTILES VARIOS				120,000.00	950,800.00	1,070,800.00	725,962.92	67,860.00	0.00	195,344.00	725,962.92	344,837.08
04000002	42	TRANSFERENCIA CORRIENTES AL SECTOR PRIV,				0.00	200,000.00	200,000.00	15,232.44	0.00	0.00	0.00	15,232.44	184,767.56
04000002	61	MAQUINARIA Y EQUIPO				8,000,000.00	0.00	8,000,000.00	1,471,608.19	527,780.28	137,894.25	527,780.28	1,609,502.44	6,390,497.56
04000002	63	CONSTRUCCIONES Y MEJORAS				6,000,000.00	0.00	6,000,000.00						6,000,000.00
04000002	87	DISMINUCION DE PASIVO CON PROVEEDORES				79,538,938.00	2,000,000.00	81,538,938.00	89,026,601.89	120,082.60	14,500.00	123,348.00	89,041,101.89	-7,502,163.89
04000008	11	Sueldos para Cargos Fijos				12,974,606.00	-60,000.00	12,914,606.00	9,571,103.84		882,619.05	882,619.05	10,453,722.89	2,460,883.11
04000008	12	SUELDOS PERSONAL TEMPORERO				16,679,934.25	0.00	16,679,934.25	13,224,365.52		1,238,978.50	1,240,978.50	14,463,344.02	2,216,590.23
04000008	18	GRATIFICACIONES Y BONIFICACIONES				2,471,211.69	-2,000.00	2,469,211.69	0.00		0.00	0.00	0.00	2,469,211.69
04000008	19	CONTRIBUCIONES A LA SEGURIDAD SOCIAL				0.00	3,915,534.00	3,915,534.00	3,230,502.90		314,525.22	314,824.62	3,545,028.12	370,505.88
04000008	23	PUBLICIDAD, IMPRESION Y ENCUADERNACION				14,892.80	0.00	14,892.80						14,892.80
04000008	24	VIATICOS				19,857.06	0.00	19,857.06						19,857.06
04000008	25	TRANSPORTE Y ALMACENAJE				14,892.80	0.00	14,892.80						14,892.80
04000008	26	ALQUILERES				0.00	2,100,000.00	2,100,000.00	2,078,394.00	0.00	0.00	0.00	2,078,394.00	21,606.00
04000008	29	OTROS SERVICIOS NO PERSONALES				744,997.26	-350,000.00	394,997.26	377,425.79	0.00	0.00	0.00	377,425.79	17,571.47
04000008	31	ALIMENTOS Y PRODUCTOS AGROFORESTALES				74,463.99	0.00	74,463.99						74,463.99
04000008	32	TEXTILES Y VESTUARIO				44,678.40	0.00	44,678.40						44,678.40
04000008	33	PRODUCTOS DE PAPEL, CARTON E IMPRESOS				49,642.66	0.00	49,642.66	10,672.00	0.00	0.00	0.00	10,672.00	38,970.66
04000008	34	COMBUSTIBLE, LUBRICANTES, PRODUCTOS QUIM				1,588,565.17	33,743,499.91	35,332,065.08	14,462,040.26	1,515,670.00	1,277,610.00	1,559,750.00	15,739,650.26	19,592,414.82
04000008	35	PRODUCTOS DE CUERO, CAUCHO Y PLASTICO				2,978,559.69	-100,000.00	2,878,559.69	1,909,418.00	353,220.00	0.00	167,736.00	1,909,418.00	969,141.69
04000008	36	PRODUCTOS DE MINERALES METALICOS Y NO MI				496,426.61	0.00	496,426.61	99,475.80	0.00	0.00	44,979.00	99,475.80	396,950.81
04000008	39	PRODUCTOS Y UTILES VARIOS				595,711.94	0.00	595,711.94	237,544.80	0.00	0.00	0.00	237,544.80	358,167.14
04000008	61	MAQUINARIA Y EQUIPO				3,228,559.69	0.00	3,228,559.69	1,212,434.00	185,600.00	0.00	185,600.00	1,212,434.00	2,016,125.69
04000009	11	Sueldos para Cargos Fijos				44,877,758.35	7,600,000.00	52,477,758.35	41,722,343.00		4,675,755.16	4,663,755.16	46,398,098.16	6,079,660.19
04000009	18	GRATIFICACIONES Y BONIFICACIONES				3,739,813.20	1,700,000.00	5,439,813.20	0.00		0.00	0.00	0.00	5,439,813.20
04000009	19	CONTRIBUCIONES A LA SEGURIDAD SOCIAL				0.00	7,297,326.00	7,297,326.00	5,849,767.73		679,071.86	677,275.46	6,528,839.59	768,486.41
04000009	21	SERVICIOS DE COMUNICACIONES				1,072,767.44	-1,000,000.00	72,767.44						72,767.44
04000009	24	VIATICOS				53,638.37	0.00	53,638.37						53,638.37
04000009	25	TRANSPORTE Y ALMACENAJE				37,546.86	0.00	37,546.86						37,546.86
04000009	26	ALQUILERES				2,520,577.60	-500,000.00	2,020,577.60	1,485,261.25	0.00	181,815.00	191,791.25	1,667,076.25	353,501.35
04000009	29	OTROS SERVICIOS NO PERSONALES				375,468.60	0.00	375,468.60	106,089.28	15,820.61	15,820.61	15,820.61	121,909.89	253,558.71
04000009	31	ALIMENTOS Y PRODUCTOS AGROFORESTALES				3,218,302.32	-400,000.00	2,818,302.32	2,000,000.00	200,000.00	200,000.00	200,000.00	2,200,000.00	618,302.32
04000009	32	TEXTILES Y VESTUARIO				1,823,704.65	400,000.00	2,223,704.65	1,499,302.30	138,620.00	0.00	138,620.00	1,499,302.30	724,402.35

# AYUNTAMIENTO DEL DISTRITO NACIONAL

## EJECUCIÓN PRESUPUESTARIA DEL GASTO

CORRESPONDIENTE AL MES DE Noviembre DEL AÑO 2008

CODIGO INSTITUCION 7001

Estructura Programática	Clasificador del Gasto	Denominación	Función	Fuente de Financiamiento	Organismo Financiador	Presupuesto			Acumulado Anterior	Ejecución del Gasto				Balance Disponible (9-14)
						Original	Variación	Actual		Compromiso	Devengado	Pagado	Devengado a la fecha (10+12)	
1	2	3	4	5	6	7	8	9	10	11	12	13	14	15
04000009	33	PRODUCTOS DE PAPEL, CARTON E IMPRESOS				80,457.56	0.00	80,457.56						80,457.56
04000009	34	COMBUSTIBLE, LUBRICANTES, PRODUCTOS QUIM				1,459,221.18	-1,024,828.20	434,392.98	371,398.88	0.00	5,095.80	0.00	376,494.68	57,898.30
04000009	35	PRODUCTOS DE CUERO, CAUCHO Y PLASTICO				107,276.74	0.00	107,276.74	46,910.40	40,368.00	0.00	0.00	46,910.40	60,366.34
04000009	36	PRODUCTOS DE MINERALES METALICOS Y NO MI				80,457.56	0.00	80,457.56	45,437.20	0.00	0.00	0.00	45,437.20	35,020.36
04000009	39	PRODUCTOS Y UTILES VARIOS				1,930,981.39	0.00	1,930,981.39	3,132.00	0.00	0.00	0.00	3,132.00	1,927,849.39
04000009	43	TRANSFERENCIAS CORRIENTES AL SECTOR PUB				23,600,883.70	-10,260,000.00	13,340,883.70	2,750,000.00	0.00	750,000.00	750,000.00	3,500,000.00	9,840,883.70
04000009	61	MAQUINARIA Y EQUIPO				2,681,918.60	0.00	2,681,918.60	152,535.36	150,679.36	0.00	150,679.36	152,535.36	2,529,383.24
04000009	62	INMUEBLES				0.00	1,260,000.00	1,260,000.00	450,595.13	0.00	0.00	0.00	450,595.13	809,404.87
04000009	87	DISMINUCION DE PASIVO CON PROVEEDORES				498,836.86	0.00	498,836.86	383,645.61	0.00	0.00	0.00	383,645.61	115,191.25
05000001	11	Sueldos para Cargos Fijos				17,455,521.57	1,308,488.00	18,764,009.57	14,009,803.96		2,399,042.00	2,394,042.00	16,408,845.96	2,355,163.61
05000001	12	SUELDOS PERSONAL TEMPORERO				60,658,186.24	7,029,403.00	67,687,589.24	54,593,639.54		3,838,196.49	3,817,863.16	58,431,836.03	9,255,753.21
05000001	18	GRATIFICACIONES Y BONIFICACIONES				6,393,783.57	-171,722.00	6,222,061.57	0.00		0.00	0.00	0.00	6,222,061.57
05000001	19	CONTRIBUCIONES A LA SEGURIDAD SOCIAL				0.00	12,603,001.00	12,603,001.00	9,619,781.79		896,521.46	892,729.06	10,516,303.25	2,086,697.75
05000001	21	SERVICIOS DE COMUNICACIONES				150,000.00	-140,000.00	10,000.00						10,000.00
05000001	22	SERVICIOS BASICOS				69,485.20	-50,000.00	19,485.20						19,485.20
05000001	23	PUBLICIDAD, IMPRESION Y ENCUADERNACION				198,896.85	-147,000.00	51,896.85						51,896.85
05000001	24	VIATICOS				0.00	470,000.00	470,000.00	271,764.80	40,000.00	40,000.00	40,000.00	311,764.80	158,235.20
05000001	26	ALQUILERES				17,581,377.51	-3,910,000.00	13,671,377.51	10,826,970.25	0.00	1,444,647.50	0.00	12,271,617.75	1,399,759.76
05000001	29	OTROS SERVICIOS NO PERSONALES				6,070,120.74	-4,657,469.00	1,412,651.74	752,572.22	117,575.44	46,451.44	117,575.44	799,023.66	613,628.08
05000001	31	ALIMENTOS Y PRODUCTOS AGROFORESTALES				69,134.02	152,000.00	221,134.02	190,449.38	0.00	0.00	0.00	190,449.38	30,684.64
05000001	32	TEXTILES Y VESTUARIO				694,851.96	64,000.00	758,851.96	638,000.00	0.00	0.00	212,666.66	638,000.00	120,851.96
05000001	33	PRODUCTOS DE PAPEL, CARTON E IMPRESOS				596,322.83	-319,000.00	277,322.83	1,600.00	0.00	0.00	0.00	1,600.00	275,722.83
05000001	34	COMBUSTIBLE, LUBRICANTES, PRODUCTOS QUIM				9,370,750.79	-3,829,874.70	5,540,876.09	4,208,633.59	160,140.18	0.00	423,537.29	4,208,633.59	1,332,242.50
05000001	35	PRODUCTOS DE CUERO, CAUCHO Y PLASTICO				9,207,026.74	1,800,000.00	11,007,026.74	5,099,711.56	0.00	0.00	0.00	5,099,711.56	5,907,315.18
05000001	36	PRODUCTOS DE MINERALES METALICOS Y NO MI				2,481,614.15	-1,251,000.00	1,230,614.15	371,023.05	8,200.00	2,700.00	12,376.00	373,723.05	856,891.10
05000001	39	PRODUCTOS Y UTILES VARIOS				795,587.40	0.00	795,587.40	317,712.10	11,658.00	0.00	0.00	317,712.10	477,875.30
05000001	61	MAQUINARIA Y EQUIPO				15,422,983.55	450,000.00	15,872,983.55	2,369,669.20	923,546.00	0.00	923,546.00	2,369,669.20	13,503,314.35
05000001	63	CONSTRUCCIONES Y MEJORAS				21,927,601.90	2,550,000.00	24,477,601.90	11,181,091.65	5,510,529.26	4,689,861.84	2,437,603.62	15,870,953.49	8,606,648.41
05000001	87	DISMINUCION DE PASIVO CON PROVEEDORES				9,326,614.98	0.00	9,326,614.98	8,981,609.12	0.00	0.00	0.00	8,981,609.12	345,005.86
07000001	11	Sueldos para Cargos Fijos				8,188,389.35	8,000,000.00	16,188,389.35	9,691,482.91		1,922,890.78	1,922,890.78	11,614,373.69	4,574,015.66
07000001	18	GRATIFICACIONES Y BONIFICACIONES				682,365.78	2,300,000.00	2,982,365.78	0.00		0.00	0.00	0.00	2,982,365.78
07000001	19	CONTRIBUCIONES A LA SEGURIDAD SOCIAL				0.00	2,576,652.00	2,576,652.00	1,343,916.12		276,393.77	276,393.77	1,620,309.89	956,342.11
07000001	23	PUBLICIDAD, IMPRESION Y ENCUADERNACION				58,360.23	0.00	58,360.23						58,360.23

# AYUNTAMIENTO DEL DISTRITO NACIONAL

## EJECUCIÓN PRESUPUESTARIA DEL GASTO

CORRESPONDIENTE AL MES DE Noviembre DEL AÑO 2008

CODIGO INSTITUCION 7001

Estructura Programática	Clasificador del Gasto	Denominación	Función	Fuente de Financiamiento	Organismo Financiador	Presupuesto			Acumulado Anterior	Ejecución del Gasto				Balance Disponible (9-14)
						Original	Variación	Actual		Compromiso	Devengado	Pagado	Devengado a la fecha (10+12)	
1	2	3	4	5	6	7	8	9	10	11	12	13	14	15
07000001	24	VIATICOS				40,403.24	0.00	40,403.24						40,403.24
07000001	25	TRANSPORTE Y ALMACENAJE				89,784.97	0.00	89,784.97	16,974.90	0.00	0.00	0.00	16,974.90	72,810.07
07000001	26	ALQUILERES				89,784.97	470,000.00	559,784.97	425,829.27	61,658.70	16,500.00	16,500.00	442,329.27	117,455.70
07000001	29	OTROS SERVICIOS NO PERSONALES				897,849.71	-300,000.00	597,849.71	564,895.98	20,000.00	0.00	32,876.00	564,895.98	32,953.73
07000001	31	ALIMENTOS Y PRODUCTOS AGROFORESTALES				67,338.73	1,940,000.00	2,007,338.73	93,800.00	0.00	0.00	0.00	93,800.00	1,913,538.73
07000001	32	TEXTILES Y VESTUARIO				157,123.70	100,000.00	257,123.70	69,600.00	0.00	0.00		69,600.00	187,523.70
07000001	33	PRODUCTOS DE PAPEL, CARTON E IMPRESOS				448,924.85	-50,000.00	398,924.85	461.10	0.00	0.00	0.00	461.10	398,463.75
07000001	34	COMBUSTIBLE, LUBRICANTES, PRODUCTOS QUIM				700,299.43	-134,000.00	566,299.43	163,568.82	14,017.91	0.00	13,868.03	163,568.82	402,730.61
07000001	35	PRODUCTOS DE CUERO, CAUCHO Y PLASTICO				44,892.49	100,000.00	144,892.49	0.00	42,000.00	42,000.00	42,000.00	42,000.00	102,892.49
07000001	36	PRODUCTOS DE MINERALES METALICOS Y NO MI				44,892.49	435,000.00	479,892.49						479,892.49
07000001	39	PRODUCTOS Y UTILES VARIOS				875,403.47	705,000.00	1,580,403.47	403,250.76	12,931.94	0.00	1,713.95	403,250.76	1,177,152.71
07000001	42	TRANSFERENCIA CORRIENTES AL SECTOR PRIV.				74,521,525.92	-8,915,000.00	65,606,525.92	34,607,053.83	129,457.25	4,006,021.49	4,533,276.35	38,613,075.32	26,993,450.60
07000001	61	MAQUINARIA Y EQUIPO				987,634.68	935,000.00	1,922,634.68	217,274.07	62,436.47	0.00	98,767.67	217,274.07	1,705,360.61
07000001	63	CONSTRUCCIONES Y MEJORAS				0.00	2,500,000.00	2,500,000.00	304,400.00	0.00	0.00	0.00	304,400.00	2,195,600.00
07000002	11	Sueldos para Cargos Fijos				0.00	700,000.00	700,000.00	147,500.00		172,500.00	172,500.00	320,000.00	380,000.00
07000002	18	GRATIFICACIONES Y BONIFICACIONES				0.00	193,500.00	193,500.00	0.00		0.00	0.00	0.00	193,500.00
07000002	19	CONTRIBUCIONES A LA SEGURIDAD SOCIAL				0.00	93,250.00	93,250.00	18,287.46		22,000.44	22,000.44	40,287.90	52,962.10
07000002	24	VIATICOS				0.00	170,000.00	170,000.00						170,000.00
07000002	29	OTROS SERVICIOS NO PERSONALES				5,800,000.00	-5,700,000.00	100,000.00						100,000.00
07000002	33	PRODUCTOS DE PAPEL, CARTON E IMPRESOS				0.00	450,000.00	450,000.00						450,000.00
07000002	34	COMBUSTIBLE, LUBRICANTES, PRODUCTOS QUIM				0.00	72,000.00	72,000.00	0.00		0.00	0.00	0.00	72,000.00
07000002	35	PRODUCTOS DE CUERO, CAUCHO Y PLASTICO				0.00	400,000.00	400,000.00						400,000.00
07000002	39	PRODUCTOS Y UTILES VARIOS				0.00	700,000.00	700,000.00						700,000.00
07000002	61	MAQUINARIA Y EQUIPO				0.00	2,903,250.00	2,903,250.00						2,903,250.00
08000001	11	Sueldos para Cargos Fijos				19,267,364.18	10,731,000.00	29,998,364.18	24,302,105.24		2,463,641.83	2,463,641.83	26,765,747.07	3,232,617.11
08000001	12	SUELDOS PERSONAL TEMPORERO				684,331.22	1,340,000.00	2,024,331.22	1,602,189.55		100,000.00	100,000.00	1,702,189.55	322,141.67
08000001	15	HONORARIOS				0.00	65,000.00	65,000.00	65,000.00	0.00	0.00	0.00	65,000.00	0.00
08000001	18	GRATIFICACIONES Y BONIFICACIONES				1,662,641.28	1,477,000.00	3,139,641.28	0.00		0.00	0.00	0.00	3,139,641.28
08000001	19	CONTRIBUCIONES A LA SEGURIDAD SOCIAL				0.00	4,459,839.00	4,459,839.00	3,628,781.58		372,122.91	372,122.91	4,000,904.49	458,934.51
08000001	21	SERVICIOS DE COMUNICACIONES				75,000.00	0.00	75,000.00						75,000.00
08000001	23	PUBLICIDAD, IMPRESION Y ENCUADERNACION				474,387.94	-210,000.00	264,387.94	106,720.00	0.00	0.00	0.00	106,720.00	157,667.94
08000001	24	VIATICOS				282,517.25	-80,000.00	202,517.25	103,529.60	0.00	0.00	0.00	103,529.60	98,987.65
08000001	25	TRANSPORTE Y ALMACENAJE				207,517.25	-100,000.00	107,517.25	34,800.00	0.00	0.00	0.00	34,800.00	72,717.25

## AYUNTAMIENTO DEL DISTRITO NACIONAL

### EJECUCIÓN PRESUPUESTARIA DEL GASTO

CORRESPONDIENTE AL MES DE Noviembre DEL AÑO 2008

CODIGO INSTITUCION 7001

Estructura Programática	Clasificador del Gasto	Denominación	Función	Fuente de Financiamiento	Organismo Financiador	Presupuesto			Acumulado Anterior	Ejecución del Gasto				Balance Disponible (9-14)
						Original	Variación	Actual		Compromiso	Devengado	Pagado	Devengado a la fecha (10+12)	
1	2	3	4	5	6	7	8	9	10	11	12	13	14	15
08000001	26	ALQUILERES				1,044,034.50	-845,000.00	199,034.50	25,014.00	0.00	0.00	0.00	25,014.00	174,020.50
08000001	28	CONSERVACION,REPARACIONES MENORES Y C				31,258.63	0.00	31,258.63						31,258.63
08000001	29	OTROS SERVICIOS NO PERSONALES				54,915,382.30	-18,840,000.00	36,075,382.30	19,257,245.55	1,065,759.96	1,064,268.04	1,685,448.42	20,321,513.59	15,753,868.71
08000001	31	ALIMENTOS Y PRODUCTOS AGROFORESTALES				317,884.49	1,200,000.00	1,517,884.49	1,426,550.60	0.00	0.00	0.00	1,426,550.60	91,333.89
08000001	32	TEXTILES Y VESTUARIO				81,905.19	-25,000.00	56,905.19	33,988.00	24,360.00	0.00	0.00	33,988.00	22,917.19
08000001	33	PRODUCTOS DE PAPEL, CARTON E IMPRESOS				9,066,258.63	-4,800,000.00	4,266,258.63	592,250.00	0.00	0.00	37,120.00	592,250.00	3,674,008.63
08000001	34	COMBUSTIBLE, LUBRICANTES, PRODUCTOS QUIM				3,325,902.51	-174,701.00	3,151,201.51	326,662.77	0.00	0.00	3,547.77	326,662.77	2,824,538.74
08000001	35	PRODUCTOS DE CUERO, CAUCHO Y PLASTICO				66,258.63	0.00	66,258.63	21,344.00	0.00	0.00	0.00	21,344.00	44,914.63
08000001	36	PRODUCTOS DE MINERALES METALICOS Y NO MI				54,387.94	12,000.00	66,387.94						66,387.94
08000001	39	PRODUCTOS Y UTILES VARIOS				418,669.06	-100,000.00	318,669.06	30,545.16	19,663.16	0.00	20,047.16	30,545.16	288,123.90
08000001	42	TRANSFERENCIA CORRIENTES AL SECTOR PRIV,				787,758.76	-12,000.00	775,758.76	309,211.17	0.00	0.00	0.00	309,211.17	466,547.59
08000001	61	MAQUINARIA Y EQUIPO				1,192,655.26	0.00	1,192,655.26	7,679.20	0.00	0.00	0.00	7,679.20	1,184,976.06
<b>TOTAL RD\$</b>						4,109,604,704.00	46,296,168.00	4,155,900,872.00	2,581,484,931.95	115,154,293.61	375,967,191.03	188,411,588.12	2,957,452,122.98	1,198,448,749.02

Preparado Por

Revisado Por

Aprobado Por

**AYUNTAMIENTO DEL DISTRITO NACIONAL****EJECUCIÓN PRESUPUESTARIA DEL GASTO****CORRESPONDIENTE AL MES DE Diciembre DEL AÑO 2008****CODIGO INSTITUCION 7001**

Estructura Programática	Clasificador del Gasto	Denominación	Función	Fuente de Financiamiento	Organismo Financiador	Presupuesto			Acumulado Anterior	Ejecución del Gasto				Balance Disponible (9-14)
						Original	Variación	Actual		Compromiso	Devengado	Pagado	Devengado a la fecha (10+12)	
1	2	3	4	5	6	7	8	9	10	11	12	13	14	15
01000001	11	Sueldos para Cargos Fijos				52,165,500.00	5,383.00	52,170,883.00	47,883,285.66		4,286,634.46	1,954,367.35	52,169,920.12	962.88
01000001	16	DIETAS Y GASTOS DE REPRESENTACION				12,725,000.00	-1,066,534.00	11,658,466.00	10,643,465.70	78,000.00	1,003,000.00	1,003,000.00	11,646,465.70	12,000.30
01000001	18	GRATIFICACIONES Y BONIFICACIONES				4,347,125.00	4,824,534.00	9,171,659.00	0.00	3,457,050.00	9,166,459.42	9,166,459.42	9,166,459.42	5,199.58
01000001	19	CONTRIBUCIONES A LA SEGURIDAD SOCIAL				0.00	7,350,332.00	7,350,332.00	6,732,595.69		616,781.16	280,761.07	7,349,376.85	955.15
01000001	21	SERVICIOS DE COMUNICACIONES				2,000,000.00	350,000.00	2,350,000.00	2,001,794.25	0.00	0.00	0.00	2,001,794.25	348,205.75
01000001	22	SERVICIOS BASICOS				75,000.00	0.00	75,000.00	63,000.00	48,000.00	0.00	48,000.00	63,000.00	12,000.00
01000001	23	PUBLICIDAD, IMPRESION Y ENCUADERNACION				2,500,000.00	-1,750,000.00	750,000.00	197,200.00	0.00	0.00	0.00	197,200.00	552,800.00
01000001	24	VIATICOS				21,800,000.00	-1,751,000.00	20,049,000.00	17,759,188.04	177,569.50	1,662,569.50	1,662,569.50	19,421,757.54	627,242.46
01000001	25	TRANSPORTE Y ALMACENAJE				1,000,000.00	0.00	1,000,000.00	266,309.69	218,895.00	218,895.00	218,895.00	485,204.69	514,795.31
01000001	26	ALQUILERES				35,000.00	0.00	35,000.00						35,000.00
01000001	27	SEGUROS				100,000.00	0.00	100,000.00						100,000.00
01000001	28	CONSERVACION,REPARACIONES MENORES Y CC				150,000.00	-100,000.00	50,000.00						50,000.00
01000001	29	OTROS SERVICIOS NO PERSONALES				2,500,000.00	-1,750,000.00	750,000.00	405,840.43	30,160.00	0.00	30,160.00	405,840.43	344,159.57
01000001	31	ALIMENTOS Y PRODUCTOS AGROFORESTALES				3,250,000.00	500,000.00	3,750,000.00	563,660.02	2,941,540.00	2,941,540.00	2,941,540.00	3,505,200.02	244,799.98
01000001	32	TEXTILES Y VESTUARIO				300,000.00	0.00	300,000.00	197,123.92	31,552.00	0.00	31,552.00	197,123.92	102,876.08
01000001	33	PRODUCTOS DE PAPEL, CARTON E IMPRESOS				300,000.00	200,000.00	500,000.00	153,448.07	1,958.08	0.00	6,108.07	153,448.07	346,551.93
01000001	34	COMBUSTIBLE, LUBRICANTES, PRODUCTOS QUIM				2,400,000.00	3,300,000.00	5,700,000.00	3,865,600.15	724,171.05	374,171.05	700,000.00	4,239,771.20	1,460,228.80
01000001	35	PRODUCTOS DE CUERO, CAUCHO Y PLASTICO				2,000,000.00	-1,900,000.00	100,000.00	72,120.00	0.00	0.00	0.00	72,120.00	27,880.00
01000001	36	PRODUCTOS DE MINERALES METALICOS Y NO MI				50,000.00	250,000.00	300,000.00	71,557.49	0.00	0.00	24,969.00	71,557.49	228,442.51
01000001	39	PRODUCTOS Y UTILES VARIOS				250,000.00	200,000.00	450,000.00	229,294.96	28,479.16	0.00	148,587.98	229,294.96	220,705.04
01000001	42	TRANSFERENCIA CORRIENTES AL SECTOR PRIV.				1,700,000.00	67,617.00	1,767,617.00	714,779.08	78,001.04	78,001.04	78,001.04	792,780.12	974,836.88
01000001	61	MAQUINARIA Y EQUIPO				7,300,000.00	0.00	7,300,000.00	486,045.80	1,079,436.49	2,062,302.98	2,300,537.98	2,548,348.78	4,751,651.22
01000001	63	CONSTRUCCIONES Y MEJORAS				7,000,000.00	0.00	7,000,000.00						7,000,000.00
01000001	87	DISMINUCION DE PASIVO CON PROVEEDORES				4,000,000.00	-2,000,000.00	2,000,000.00	100,187.72	53,824.00	0.00	80,892.72	100,187.72	1,899,812.28
02000001	11	Sueldos para Cargos Fijos				28,969,300.00	-966,700.00	28,002,600.00	23,500,161.86		2,270,887.42	371,338.80	25,771,049.28	2,231,550.72
02000001	15	HONORARIOS				45,000.00	100,000.00	145,000.00	80,000.00	0.00	0.00	0.00	80,000.00	65,000.00
02000001	18	GRATIFICACIONES Y BONIFICACIONES				2,739,117.00	140,000.00	2,879,117.00	0.00	622,000.00	2,458,945.93	2,458,945.93	2,458,945.93	420,171.07
02000001	19	CONTRIBUCIONES A LA SEGURIDAD SOCIAL				0.00	3,516,293.00	3,516,293.00	2,762,563.85		276,866.53	37,275.56	3,039,430.38	476,862.62
02000001	21	SERVICIOS DE COMUNICACIONES				100,000.00	0.00	100,000.00						100,000.00
02000001	23	PUBLICIDAD, IMPRESION Y ENCUADERNACION				275,000.00	867,134.00	1,142,134.00	1,276.00	15,198.00	15,198.00	15,198.00	16,474.00	1,125,660.00
02000001	24	VIATICOS				2,760,000.00	-400,000.00	2,360,000.00	1,571,213.11	5,000.00	5,000.00	5,000.00	1,576,213.11	783,786.89
02000001	25	TRANSPORTE Y ALMACENAJE				2,535,000.00	472,230.00	3,007,230.00	1,694,842.22	0.00	0.00	0.00	1,694,842.22	1,312,387.78
02000001	26	ALQUILERES				1,030,000.00	258,500.00	1,288,500.00	824,915.41	154,108.00	154,108.00	154,108.00	979,023.41	309,476.59

**AYUNTAMIENTO DEL DISTRITO NACIONAL****EJECUCIÓN PRESUPUESTARIA DEL GASTO****CORRESPONDIENTE AL MES DE Diciembre DEL AÑO 2008****CODIGO INSTITUCION 7001**

Estructura Programática	Clasificador del Gasto	Denominación	Función	Fuente de Financiamiento	Organismo Financiador	Presupuesto			Acumulado Anterior	Ejecución del Gasto				Balance Disponible (9-14)
						Original	Variación	Actual		Compromiso	Devengado	Pagado	Devengado a la fecha (10+12)	
1	2	3	4	5	6	7	8	9	10	11	12	13	14	15
02000001	27	SEGUROS				23,670.00	0.00	23,670.00	23,670.00	0.00	0.00	0.00	23,670.00	0.00
02000001	28	CONSERVACION,REPARACIONES MENORES Y CC				250,000.00	-200,000.00	50,000.00	19,856.13	0.00	0.00	0.00	19,856.13	30,143.87
02000001	29	OTROS SERVICIOS NO PERSONALES				3,120,000.00	922,040.00	4,042,040.00	2,927,033.82	436,347.97	422,582.34	436,347.97	3,349,616.16	692,423.84
02000001	31	ALIMENTOS Y PRODUCTOS AGROFORESTALES				2,675,000.00	-315,000.00	2,360,000.00	968,795.11	1,004,628.40	1,000,000.00	1,004,628.40	1,968,795.11	391,204.89
02000001	32	TEXTILES Y VESTUARIO				615,000.00	-128,904.00	486,096.00	123,169.06	0.00	0.00	0.00	123,169.06	362,926.94
02000001	33	PRODUCTOS DE PAPEL, CARTON E IMPRESOS				480,000.00	185,000.00	665,000.00	231,020.56	2,941.59	60,245.59	2,941.59	291,266.15	373,733.85
02000001	34	COMBUSTIBLE, LUBRICANTES, PRODUCTOS QUIM				2,929,824.00	-2,074,685.68	855,138.32	1,127,885.68	0.00	211,800.00	-211,800.00	1,339,685.68	-484,547.36
02000001	35	PRODUCTOS DE CUERO, CAUCHO Y PLASTICO				45,000.00	144,000.00	189,000.00	70,122.00	6,090.00	0.00	6,090.00	70,122.00	118,878.00
02000001	36	PRODUCTOS DE MINERALES METALICOS Y NO MI				905,000.00	-240,000.00	665,000.00	309,233.75	25,056.00	0.00	25,056.00	309,233.75	355,766.25
02000001	39	PRODUCTOS Y UTILES VARIOS				2,790,000.00	-1,700,000.00	1,090,000.00	132,646.34	52,791.67	4,187.67	52,791.67	136,834.01	953,165.99
02000001	42	TRANSFERENCIA CORRIENTES AL SECTOR PRIV.				1,500,000.00	-910,000.00	590,000.00	183,500.00	39,920.00	39,920.00	34,920.00	223,420.00	366,580.00
02000001	61	MAQUINARIA Y EQUIPO				2,505,000.00	2,475,000.00	4,980,000.00	2,477,858.07	9,705.00	1,453,050.90	1,505,018.90	3,930,908.97	1,049,091.03
02000001	63	CONSTRUCCIONES Y MEJORAS				0.00	416,700.00	416,700.00						416,700.00
0200000101	11	Sueldos para Cargos Fijos				30,122,205.66	-1,600,000.00	28,522,205.66	19,375,103.60		1,761,982.06	51,337.50	21,137,085.66	7,385,120.00
0200000101	12	SUELDOS PERSONAL TEMPORERO				1,686,432.47	0.00	1,686,432.47						1,686,432.47
0200000101	15	HONORARIOS				715,000.00	0.00	715,000.00						715,000.00
0200000101	18	GRATIFICACIONES Y BONIFICACIONES				609,168.00	1,600,000.00	2,209,168.00	0.00	144,000.00	1,758,596.42	1,758,596.42	1,758,596.42	450,571.58
0200000101	19	CONTRIBUCIONES A LA SEGURIDAD SOCIAL				0.00	3,891,213.00	3,891,213.00	2,425,817.80		228,897.41	7,579.65	2,654,715.21	1,236,497.79
0200000101	23	PUBLICIDAD, IMPRESION Y ENCUADERNACION				1,898,227.99	-50,000.00	1,848,227.99	129,781.00	0.00	0.00	0.00	129,781.00	1,718,446.99
0200000101	24	VIATICOS				1,712,208.10	0.00	1,712,208.10	521,708.27	0.00	0.00	0.00	521,708.27	1,190,499.83
0200000101	25	TRANSPORTE Y ALMACENAJE				859,188.61	0.00	859,188.61	106,352.01	0.00	15,225.00	96,962.01	121,577.01	737,611.60
0200000101	26	ALQUILERES				1,443,274.63	0.00	1,443,274.63	133,390.91	0.00	0.00	0.00	133,390.91	1,309,883.72
0200000101	28	CONSERVACION,REPARACIONES MENORES Y CC				199,626.95	0.00	199,626.95						199,626.95
0200000101	29	OTROS SERVICIOS NO PERSONALES				4,097,726.73	-600,000.00	3,497,726.73	1,870,133.32	23,294.26	23,294.26	72,014.26	1,893,427.58	1,604,299.15
0200000101	31	ALIMENTOS Y PRODUCTOS AGROFORESTALES				1,732,528.52	-100,000.00	1,632,528.52	159,809.48	29,932.00	0.00	29,932.00	159,809.48	1,472,719.04
0200000101	32	TEXTILES Y VESTUARIO				539,076.69	0.00	539,076.69	87,860.00	4,060.00	0.00	4,060.00	87,860.00	451,216.69
0200000101	33	PRODUCTOS DE PAPEL, CARTON E IMPRESOS				1,248,134.73	0.00	1,248,134.73	489,695.02	3,654.00	0.00	3,654.00	489,695.02	758,439.71
0200000101	34	COMBUSTIBLE, LUBRICANTES, PRODUCTOS QUIM				904,834.84	-335,400.10	569,434.74	304,304.10	0.00	42,000.00	-42,000.00	346,304.10	223,130.64
0200000101	35	PRODUCTOS DE CUERO, CAUCHO Y PLASTICO				0.00	50,000.00	50,000.00						50,000.00
0200000101	36	PRODUCTOS DE MINERALES METALICOS Y NO MI				429,347.16	0.00	429,347.16	5,123.31	0.00	0.00	0.00	5,123.31	424,223.85
0200000101	39	PRODUCTOS Y UTILES VARIOS				1,148,134.73	-150,000.00	998,134.73	115,419.18	65,437.92	23,548.00	94,897.92	138,967.18	859,167.55
0200000101	42	TRANSFERENCIA CORRIENTES AL SECTOR PRIV.				0.00	400,000.00	400,000.00	127,809.44	0.00	0.00	0.00	127,809.44	272,190.56
0200000101	61	MAQUINARIA Y EQUIPO				2,271,829.04	500,000.00	2,771,829.04	288,842.00	0.00	0.00	0.00	288,842.00	2,482,987.04

# AYUNTAMIENTO DEL DISTRITO NACIONAL

## EJECUCIÓN PRESUPUESTARIA DEL GASTO

CORRESPONDIENTE AL MES DE Diciembre DEL AÑO 2008

CODIGO INSTITUCION 7001

Estructura Programática	Clasificador del Gasto	Denominación	Función	Fuente de Financiamiento	Organismo Financiador	Presupuesto			Acumulado Anterior	Ejecución del Gasto				Balance Disponible (9-14)
						Original	Variación	Actual		Compromiso	Devengado	Pagado	Devengado a la fecha (10+12)	
1	2	3	4	5	6	7	8	9	10	11	12	13	14	15
0200000101	63	CONSTRUCCIONES Y MEJORAS				8,797,575.15	-4,100,000.00	4,697,575.15						4,697,575.15
0200000102	11	Sueldos para Cargos Fijos				15,500,028.00	-4,010,257.00	11,489,771.00	7,848,378.47		879,159.83	77,500.00	8,727,538.30	2,762,232.70
0200000102	13	SOBRESUELDOS				5,500,000.00	-1,500,000.00	4,000,000.00	3,340,265.61	138,625.76	76,680.75	213,167.81	3,416,946.36	583,053.64
0200000102	15	HONORARIOS				2,000,000.00	-1,000,000.00	1,000,000.00						1,000,000.00
0200000102	18	GRATIFICACIONES Y BONIFICACIONES				1,291,669.00	0.00	1,291,669.00	0.00		776,338.12	776,338.12	776,338.12	515,330.88
0200000102	19	CONTRIBUCIONES A LA SEGURIDAD SOCIAL				0.00	1,999,795.00	1,999,795.00	1,047,570.38		117,050.82	8,107.50	1,164,621.20	835,173.80
0200000102	21	SERVICIOS DE COMUNICACIONES				100,000.00	0.00	100,000.00						100,000.00
0200000102	23	PUBLICIDAD, IMPRESION Y ENCUADERNACION				40,000.00	-15,000.00	25,000.00						25,000.00
0200000102	24	VIATICOS				350,000.00	100,000.00	450,000.00	121,433.80	0.00	0.00	0.00	121,433.80	328,566.20
0200000102	25	TRANSPORTE Y ALMACENAJE				250,000.00	-150,000.00	100,000.00						100,000.00
0200000102	26	ALQUILERES				50,000.00	-40,000.00	10,000.00						10,000.00
0200000102	29	OTROS SERVICIOS NO PERSONALES				1,900,000.00	12,410,257.00	14,310,257.00	10,913,268.97	2,490,135.48	2,490,135.48	3,028,135.50	13,403,404.45	906,852.55
0200000102	31	ALIMENTOS Y PRODUCTOS AGROFORESTALES				75,000.00	-25,000.00	50,000.00						50,000.00
0200000102	32	TEXTILES Y VESTUARIO				15,000.00	0.00	15,000.00						15,000.00
0200000102	33	PRODUCTOS DE PAPEL, CARTON E IMPRESOS				325,000.00	0.00	325,000.00	6,090.00	0.00	0.00	0.00	6,090.00	318,910.00
0200000102	34	COMBUSTIBLE, LUBRICANTES, PRODUCTOS QUIM				260,000.00	-50,000.00	210,000.00	40,000.00	31,358.16	41,358.16	-10,000.00	81,358.16	128,641.84
0200000102	36	PRODUCTOS DE MINERALES METALICOS Y NO MI				60,000.00	-30,000.00	30,000.00						30,000.00
0200000102	39	PRODUCTOS Y UTILES VARIOS				120,000.00	40,000.00	160,000.00	28,432.75	0.00	0.00	0.00	28,432.75	131,567.25
0200000102	42	TRANSFERENCIA CORRIENTES AL SECTOR PRIV,				0.00	280,000.00	280,000.00	55,809.44	0.00	0.00	0.00	55,809.44	224,190.56
0200000102	61	MAQUINARIA Y EQUIPO				3,000,000.00	0.00	3,000,000.00	45,240.00	0.00	0.00	0.00	45,240.00	2,954,760.00
0200000102	63	CONSTRUCCIONES Y MEJORAS				500,000.00	0.00	500,000.00						500,000.00
0200000102	87	DISMINUCION DE PASIVO CON PROVEEDORES				1,700,000.00	-1,060,000.00	640,000.00	662,443.38	0.00	0.00	0.00	662,443.38	-22,443.38
0200000103	11	Sueldos para Cargos Fijos				3,562,800.00	-60,000.00	3,502,800.00	2,795,323.65		284,579.11	4,000.00	3,079,902.76	422,897.24
0200000103	18	GRATIFICACIONES Y BONIFICACIONES				296,900.00	60,000.00	356,900.00	0.00		251,829.11	251,829.11	251,829.11	105,070.89
0200000103	19	CONTRIBUCIONES A LA SEGURIDAD SOCIAL				0.00	459,668.00	459,668.00	363,815.61		39,076.91	598.80	402,892.52	56,775.48
0200000103	23	PUBLICIDAD, IMPRESION Y ENCUADERNACION				15,000,000.00	-20,000.00	14,980,000.00	4,721,953.60	664,520.00	479,200.00	988,217.60	5,201,153.60	9,778,846.40
0200000103	24	VIATICOS				35,000.00	0.00	35,000.00						35,000.00
0200000103	25	TRANSPORTE Y ALMACENAJE				15,000.00	0.00	15,000.00						15,000.00
0200000103	26	ALQUILERES				30,000.00	-20,000.00	10,000.00						10,000.00
0200000103	29	OTROS SERVICIOS NO PERSONALES				450,000.00	0.00	450,000.00	319,560.00	66,000.00	66,000.00	66,000.00	385,560.00	64,440.00
0200000103	31	ALIMENTOS Y PRODUCTOS AGROFORESTALES				75,000.00	-50,000.00	25,000.00						25,000.00
0200000103	33	PRODUCTOS DE PAPEL, CARTON E IMPRESOS				80,000.00	40,000.00	120,000.00	71,196.88	0.00	0.00	10,955.00	71,196.88	48,803.12
0200000103	34	COMBUSTIBLE, LUBRICANTES, PRODUCTOS QUIM				246,040.00	-149,885.40	96,154.60	44,885.40		5,000.00	-5,000.00	49,885.40	46,269.20



# AYUNTAMIENTO DEL DISTRITO NACIONAL

## EJECUCIÓN PRESUPUESTARIA DEL GASTO

CORRESPONDIENTE AL MES DE Diciembre DEL AÑO 2008

CODIGO INSTITUCION 7001

Estructura Programática	Clasificador del Gasto	Denominación	Función	Fuente de Financiamiento	Organismo Financiador	Presupuesto			Acumulado Anterior	Ejecución del Gasto				Balance Disponible (9-14)
						Original	Variación	Actual		Compromiso	Devengado	Pagado	Devengado a la fecha (10+12)	
1	2	3	4	5	6	7	8	9	10	11	12	13	14	15
0200000103	35	PRODUCTOS DE CUERO, CAUCHO Y PLASTICO				40,000.00	-20,000.00	20,000.00						20,000.00
0200000103	36	PRODUCTOS DE MINERALES METALICOS Y NO MI				25,000.00	0.00	25,000.00						25,000.00
0200000103	39	PRODUCTOS Y UTILES VARIOS				50,000.00	20,000.00	70,000.00	48,093.60	0.00	0.00	0.00	48,093.60	21,906.40
0200000103	42	TRANSFERENCIA CORRIENTES AL SECTOR PRIV.				60,000.00	0.00	60,000.00	50,000.00	10,000.00	10,000.00	10,000.00	60,000.00	0.00
0200000103	61	MAQUINARIA Y EQUIPO				500,000.00	150,000.00	650,000.00						650,000.00
02000002	11	Sueldos para Cargos Fijos				26,154,163.11	9,120,000.00	35,274,163.11	31,794,184.21		2,769,170.44	206,085.83	34,563,354.65	710,808.46
02000002	12	SUELDOS PERSONAL TEMPORERO				334,541.49	0.00	334,541.49						334,541.49
02000002	18	GRATIFICACIONES Y BONIFICACIONES				2,207,391.72	956,000.00	3,163,391.72	0.00		2,614,960.01	2,614,960.01	2,614,960.01	548,431.71
02000002	19	CONTRIBUCIONES A LA SEGURIDAD SOCIAL				0.00	4,677,944.00	4,677,944.00	4,266,249.36		387,487.78	23,683.01	4,653,737.14	24,206.86
02000002	21	SERVICIOS DE COMUNICACIONES				66,907.76	1,300,000.00	1,366,907.76	0.00	158,858.58	158,858.58	158,858.58	158,858.58	1,208,049.18
02000002	22	SERVICIOS BASICOS				1,000,000.00	-550,000.00	450,000.00	104,080.00	0.00	0.00	34,800.00	104,080.00	345,920.00
02000002	23	PUBLICIDAD, IMPRESION Y ENCUADERNACION				652,169.86	-10,000.00	642,169.86	161,360.00		0.00	0.00	161,360.00	480,809.86
02000002	24	VIATICOS				150,361.64	0.00	150,361.64	48,385.42	0.00	0.00	0.00	48,385.42	101,976.22
02000002	25	TRANSPORTE Y ALMACENAJE				63,381.55	0.00	63,381.55	7,000.00	0.00	0.00	0.00	7,000.00	56,381.55
02000002	26	ALQUILERES				1,034,538.81	-90,000.00	944,538.81	375,836.00	6,000.00	6,000.00	166,925.89	381,836.00	562,702.81
02000002	27	SEGUROS				2,500,000.00	-335,000.00	2,165,000.00	15,629.16	183,544.76	183,544.76	183,544.76	199,173.92	1,965,826.08
02000002	28	CONSERVACION,REPARACIONES MENORES Y CC				1,513,381.55	-1,125,000.00	388,381.55	69,765.88	0.00	0.00	0.00	69,765.88	318,615.67
02000002	29	OTROS SERVICIOS NO PERSONALES				3,998,777.71	7,872,000.00	11,870,777.71	8,014,805.99	410,505.83	1,026,983.99	411,897.83	9,041,789.98	2,828,987.73
02000002	31	ALIMENTOS Y PRODUCTOS AGROFORESTALES				110,036.16	-55,000.00	55,036.16	10,904.00	0.00	0.00	0.00	10,904.00	44,132.16
02000002	32	TEXTILES Y VESTUARIO				566,907.76	-295,000.00	271,907.76						271,907.76
02000002	33	PRODUCTOS DE PAPEL, CARTON E IMPRESOS				1,634,538.81	-277,000.00	1,357,538.81	467,901.77	4,762.99	354.99	4,762.99	468,256.76	889,282.06
02000002	34	COMBUSTIBLE, LUBRICANTES, PRODUCTOS QUIM				2,036,098.81	10,975,864.00	13,011,962.81	7,651,901.06	1,220,004.62	208,700.00	399,971.19	7,860,601.06	5,151,361.75
02000002	35	PRODUCTOS DE CUERO, CAUCHO Y PLASTICO				966,907.76	-595,000.00	371,907.76	175,201.76	0.00	0.00	80,063.20	175,201.76	196,706.00
02000002	36	PRODUCTOS DE MINERALES METALICOS Y NO MI				483,453.88	460,000.00	943,453.88	322,387.65	0.00	0.00	395.00	322,387.65	621,066.23
02000002	39	PRODUCTOS Y UTILES VARIOS				1,302,169.86	140,000.00	1,442,169.86	538,892.33	11,194.21	8,390.49	48,414.43	547,282.82	894,887.04
02000002	42	TRANSFERENCIA CORRIENTES AL SECTOR PRIV.				0.00	100,000.00	100,000.00	17,800.00	0.00	0.00	0.00	17,800.00	82,200.00
02000002	61	MAQUINARIA Y EQUIPO				4,302,893.14	3,896,168.00	8,199,061.14	5,713,906.29	0.00	0.00	41,992.00	5,713,906.29	2,485,154.85
02000002	63	CONSTRUCCIONES Y MEJORAS				3,499,523.62	0.00	3,499,523.62	2,135,795.20	0.00	0.00	0.00	2,135,795.20	1,363,728.42
02000002	87	DISMINUCION DE PASIVO CON PROVEEDORES				0.00	10,000,000.00	10,000,000.00	9,603,315.71	0.00	0.00	88,647.20	9,603,315.71	396,684.29
0200000201	21	SERVICIOS DE COMUNICACIONES				13,500,000.00	-300,000.00	13,200,000.00	12,437,461.14	1,254,057.64	1,254,057.64	1,445,738.78	13,691,518.78	-491,518.78
0200000203	11	Sueldos para Cargos Fijos				7,000,008.00	436,000.00	7,436,008.00	6,117,046.16		568,325.77	15,000.00	6,685,371.93	750,636.07
0200000203	18	GRATIFICACIONES Y BONIFICACIONES				583,334.00	4,000,000.00	4,583,334.00	0.00	3,472,983.33	4,419,886.17	4,419,886.17	4,419,886.17	163,447.83
0200000203	19	CONTRIBUCIONES A LA SEGURIDAD SOCIAL				82,175,297.00	-72,741,126.00	9,434,171.00	7,345,124.20	0.00	79,418.01	2,245.50	7,424,542.21	2,009,628.79

# AYUNTAMIENTO DEL DISTRITO NACIONAL

## EJECUCIÓN PRESUPUESTARIA DEL GASTO

CORRESPONDIENTE AL MES DE Diciembre DEL AÑO 2008

CODIGO INSTITUCION 7001

Estructura Programática	Clasificador del Gasto	Denominación	Función	Fuente de Financiamiento	Organismo Financiador	Presupuesto			Acumulado Anterior	Ejecución del Gasto				Balance Disponible (9-14)
						Original	Variación	Actual		Compromiso	Devengado	Pagado	Devengado a la fecha (10+12)	
1	2	3	4	5	6	7	8	9	10	11	12	13	14	15
0200000203	24	VIATICOS				75,000.00	-40,000.00	35,000.00						35,000.00
0200000203	25	TRANSPORTE Y ALMACENAJE				50,000.00	0.00	50,000.00						50,000.00
0200000203	26	ALQUILERES				0.00	105,300.00	105,300.00	105,263.04	0.00	0.00	0.00	105,263.04	36.96
0200000203	27	SEGUROS				36,000,000.00	-6,300,000.00	29,700,000.00	24,295,027.35	2,180,078.22	2,180,078.22	2,180,078.22	26,475,105.57	3,224,894.43
0200000203	28	CONSERVACION,REPARACIONES MENORES Y CC				45,000.00	-10,000.00	35,000.00	12,035.00	0.00	0.00	0.00	12,035.00	22,965.00
0200000203	29	OTROS SERVICIOS NO PERSONALES				400,000.00	0.00	400,000.00	246,967.00	0.00	0.00	24,940.00	246,967.00	153,033.00
0200000203	31	ALIMENTOS Y PRODUCTOS AGROFORESTALES				2,000,000.00	-260,000.00	1,740,000.00	0.00	1,600,000.00	1,600,000.00	1,600,000.00	1,600,000.00	140,000.00
0200000203	32	TEXTILES Y VESTUARIO				40,000.00	0.00	40,000.00						40,000.00
0200000203	33	PRODUCTOS DE PAPEL, CARTON E IMPRESOS				150,000.00	300,000.00	450,000.00	73,091.60	0.00	0.00	0.00	73,091.60	376,908.40
0200000203	34	COMBUSTIBLE, LUBRICANTES, PRODUCTOS QUIM				106,000.00	-50,000.00	56,000.00	40,000.00		10,000.00	-10,000.00	50,000.00	6,000.00
0200000203	35	PRODUCTOS DE CUERO, CAUCHO Y PLASTICO				50,000.00	60,000.00	110,000.00	22,040.00	78,447.20	78,534.20	78,447.20	100,574.20	9,425.80
0200000203	36	PRODUCTOS DE MINERALES METALICOS Y NO MI				35,000.00	0.00	35,000.00	0.00		2,820.83	0.00	2,820.83	32,179.17
0200000203	39	PRODUCTOS Y UTILES VARIOS				75,000.00	819,700.00	894,700.00	320,764.91	78,184.00	340.75	78,184.00	321,105.66	573,594.34
0200000203	41	Prestaciones de la seguridad social				80,576,330.00	0.00	80,576,330.00	66,192,586.27		11,901,670.66	7,890,048.56	78,094,256.93	2,482,073.07
0200000203	42	TRANSFERENCIA CORRIENTES AL SECTOR PRIV.				2,900,000.00	3,500,000.00	6,400,000.00	4,963,278.94	0.00	442,740.70	442,740.70	5,406,019.64	993,980.36
0200000203	61	MAQUINARIA Y EQUIPO				1,000,000.00	125,000.00	1,125,000.00	1,005,530.80	64,496.00	0.00	283,040.00	1,005,530.80	119,469.20
0200000203	87	DISMINUCION DE PASIVO CON PROVEEDORES				0.00	8,200,000.00	8,200,000.00	3,706,280.40	4,178,756.19	4,178,756.19	4,178,756.19	7,885,036.59	314,963.41
0200000206	87	DISMINUCION DE PASIVO CON PROVEEDORES				67,855,000.00	-4,000,000.00	63,855,000.00	58,758,813.02	262,339.06	0.00	788,469.69	58,758,813.02	5,096,186.98
0200000207	29	OTROS SERVICIOS NO PERSONALES				0.00	1,000,000.00	1,000,000.00	0.00		432,556.90	0.00	432,556.90	567,443.10
0200000207	81	AMORTIZACION DE PRESTAMOS INTERNOS				900,000,000.00	-77,035,000.00	822,965,000.00	685,760,423.29		0.00	0.00	685,760,423.29	137,204,576.71
0200000207	87	DISMINUCION DE PASIVO CON PROVEEDORES				18,272,766.00	10,000,000.00	28,272,766.00	25,534,358.92	945,523.44	945,523.44	945,523.44	26,479,882.36	1,792,883.64
0200000207	91	INTERESES DE LA DEUDA PUBLICA INTERNA				6,727,234.00	19,000,000.00	25,727,234.00	20,795,146.70		4,156,564.46	0.00	24,951,711.16	775,522.84
0200000207	93	COMISIONES Y OTROS GASTOS BANCARIOS DE L				1,000,000.00	-1,000,000.00	0.00						0.00
02000003	11	Sueldos para Cargos Fijos				15,298,362.31	300,000.00	15,598,362.31	13,893,958.83		1,260,367.48	0.00	15,154,326.31	444,036.00
02000003	13	SOBRESUELDOS				8,399,094.29	0.00	8,399,094.29	1,614,971.05	17,680.40	17,680.40	31,765.35	1,632,651.45	6,766,442.84
02000003	18	GRATIFICACIONES Y BONIFICACIONES				1,274,863.53	210,000.00	1,484,863.53	0.00		1,216,965.12	1,216,965.12	1,216,965.12	267,898.41
02000003	19	CONTRIBUCIONES A LA SEGURIDAD SOCIAL				0.00	2,138,990.00	2,138,990.00	1,925,516.81		180,800.19	0.00	2,106,317.00	32,673.00
02000003	21	SERVICIOS DE COMUNICACIONES				1,199,870.61	-675,000.00	524,870.61						524,870.61
02000003	22	SERVICIOS BASICOS				79,991.37	0.00	79,991.37						79,991.37
02000003	23	PUBLICIDAD, IMPRESION Y ENCUADERNACION				239,974.12	0.00	239,974.12						239,974.12
02000003	24	VIATICOS				249,973.04	0.00	249,973.04	125,823.24	0.00	0.00	0.00	125,823.24	124,149.80
02000003	25	TRANSPORTE Y ALMACENAJE				59,993.53	0.00	59,993.53						59,993.53
02000003	26	ALQUILERES				1,499,838.27	0.00	1,499,838.27	694,000.00	64,200.00	64,200.00	64,200.00	758,200.00	741,638.27

**AYUNTAMIENTO DEL DISTRITO NACIONAL****EJECUCIÓN PRESUPUESTARIA DEL GASTO**CORRESPONDIENTE AL MES DE Diciembre DEL AÑO 2008CODIGO INSTITUCION 7001

Estructura Programática	Clasificador del Gasto	Denominación	Función	Fuente de Financiamiento	Organismo Financiador	Presupuesto			Acumulado Anterior	Ejecución del Gasto				Balance Disponible (9-14)
						Original	Variación	Actual		Compromiso	Devengado	Pagado	Devengado a la fecha (10+12)	
1	2	3	4	5	6	7	8	9	10	11	12	13	14	15
02000003	29	OTROS SERVICIOS NO PERSONALES				95,589,692.15	-3,000,000.00	92,589,692.15	71,478,220.05	15,664,315.26	7,578,336.29	15,496,315.26	79,056,556.34	13,533,135.81
02000003	31	ALIMENTOS Y PRODUCTOS AGROFORESTALES				49,994.61	0.00	49,994.61						49,994.61
02000003	32	TEXTILES Y VESTUARIO				359,961.18	-150,000.00	209,961.18						209,961.18
02000003	33	PRODUCTOS DE PAPEL, CARTON E IMPRESOS				299,967.65	0.00	299,967.65						299,967.65
02000003	34	COMBUSTIBLE, LUBRICANTES, PRODUCTOS QUIM				3,037,200.49	-2,657,606.46	379,594.03	887,334.24	0.00	0.00	29,727.78	887,334.24	-507,740.21
02000003	35	PRODUCTOS DE CUERO, CAUCHO Y PLASTICO				599,935.31	-100,000.00	499,935.31	36,464.00	8,874.00	0.00	8,874.00	36,464.00	463,471.31
02000003	36	PRODUCTOS DE MINERALES METALICOS Y NO MI				0.00	500,000.00	500,000.00	13,931.04	399.04	0.00	399.04	13,931.04	486,068.96
02000003	39	PRODUCTOS Y UTILES VARIOS				0.00	950,000.00	950,000.00	275,948.18	62,390.23	0.00	81,530.23	275,948.18	674,051.82
02000003	61	MAQUINARIA Y EQUIPO				999,892.18	11,600,000.00	12,599,892.18	1,538,141.75	0.00	0.00	0.00	1,538,141.75	11,061,750.43
02000003	63	CONSTRUCCIONES Y MEJORAS				999,892.18	0.00	999,892.18						999,892.18
02000003	87	DISMINUCION DE PASIVO CON PROVEEDORES				999,892.18	2,500,000.00	3,499,892.18	2,039,272.16	318,483.82	122,907.74	318,483.82	2,162,179.90	1,337,712.28
0200000302	87	DISMINUCION DE PASIVO CON PROVEEDORES				14,152.00	0.00	14,152.00	14,152.00	0.00	0.00	0.00	14,152.00	0.00
0200000303	11	Sueldos para Cargos Fijos				5,040,000.00	48,000.00	5,088,000.00	4,559,521.34		410,015.72	0.00	4,969,537.06	118,462.94
0200000303	13	SOBRESUELDOS				250,000.00	300,000.00	550,000.00	435,898.41	0.00	0.00	0.00	435,898.41	114,101.59
0200000303	18	GRATIFICACIONES Y BONIFICACIONES				420,000.00	62,000.00	482,000.00	0.00		388,273.67	388,273.67	388,273.67	93,726.33
0200000303	19	CONTRIBUCIONES A LA SEGURIDAD SOCIAL				0.00	690,255.00	690,255.00	619,983.43		57,795.57	0.00	677,779.00	12,476.00
0200000303	23	PUBLICIDAD, IMPRESION Y ENCUADERNACION				25,000.00	0.00	25,000.00						25,000.00
0200000303	24	VIATICOS				35,000.00	0.00	35,000.00						35,000.00
0200000303	29	OTROS SERVICIOS NO PERSONALES				400,000.00	-200,000.00	200,000.00	33,884.67	4,743.69	0.00	4,743.69	33,884.67	166,115.33
0200000303	31	ALIMENTOS Y PRODUCTOS AGROFORESTALES				15,000.00	0.00	15,000.00						15,000.00
0200000303	33	PRODUCTOS DE PAPEL, CARTON E IMPRESOS				100,000.00	180,000.00	280,000.00	51,330.00	0.00	0.00	0.00	51,330.00	228,670.00
0200000303	34	COMBUSTIBLE, LUBRICANTES, PRODUCTOS QUIM				320,000.00	-318,126.00	1,874.00	91,626.00		6,500.00	-6,500.00	98,126.00	-96,252.00
0200000303	35	PRODUCTOS DE CUERO, CAUCHO Y PLASTICO				200,000.00	-100,000.00	100,000.00						100,000.00
0200000303	39	PRODUCTOS Y UTILES VARIOS				175,000.00	-110,000.00	65,000.00						65,000.00
0200000303	61	MAQUINARIA Y EQUIPO				300,000.00	0.00	300,000.00						300,000.00
0200000303	63	CONSTRUCCIONES Y MEJORAS				9,000,000.00	0.00	9,000,000.00						9,000,000.00
02000004	11	Sueldos para Cargos Fijos				10,200,000.00	1,602,000.00	11,802,000.00	10,764,238.59		1,037,436.00	36,000.00	11,801,674.59	325.41
02000004	13	SOBRESUELDOS				300,000.00	980,000.00	1,280,000.00	324,301.03	0.00	933,765.80	933,765.80	1,258,066.83	21,933.17
02000004	15	HONORARIOS				0.00	270,000.00	270,000.00	27,000.00	0.00	0.00	0.00	27,000.00	243,000.00
02000004	18	GRATIFICACIONES Y BONIFICACIONES				850,000.00	102,700.00	952,700.00	0.00		951,863.98	951,863.98	951,863.98	836.02
02000004	19	CONTRIBUCIONES A LA SEGURIDAD SOCIAL				0.00	1,639,992.00	1,639,992.00	1,468,091.24		146,540.39	5,389.20	1,614,631.63	25,360.37
02000004	23	PUBLICIDAD, IMPRESION Y ENCUADERNACION				5,000.00	105,000.00	110,000.00						110,000.00
02000004	24	VIATICOS				150,000.00	1,280,000.00	1,430,000.00	278,468.43	0.00	0.00	0.00	278,468.43	1,151,531.57

**AYUNTAMIENTO DEL DISTRITO NACIONAL****EJECUCIÓN PRESUPUESTARIA DEL GASTO****CORRESPONDIENTE AL MES DE Diciembre DEL AÑO 2008****CODIGO INSTITUCION 7001**

Estructura Programática	Clasificador del Gasto	Denominación	Función	Fuente de Financiamiento	Organismo Financiador	Presupuesto			Acumulado Anterior	Ejecución del Gasto				Balance Disponible (9-14)
						Original	Variación	Actual		Compromiso	Devengado	Pagado	Devengado a la fecha (10+12)	
1	2	3	4	5	6	7	8	9	10	11	12	13	14	15
02000004	25	TRANSPORTE Y ALMACENAJE				0.00	197,300.00	197,300.00						197,300.00
02000004	26	ALQUILERES				110,000.00	60,000.00	170,000.00	142,059.60	0.00	0.00	0.00	142,059.60	27,940.40
02000004	29	OTROS SERVICIOS NO PERSONALES				11,800,000.00	-9,200,000.00	2,600,000.00	2,067,645.84	0.00	0.00	0.00	2,067,645.84	532,354.16
02000004	31	ALIMENTOS Y PRODUCTOS AGROFORESTALES				15,000.00	0.00	15,000.00						15,000.00
02000004	32	TEXTILES Y VESTUARIO				15,000.00	130,000.00	145,000.00	89,140.20	0.00	0.00	0.00	89,140.20	55,859.80
02000004	33	PRODUCTOS DE PAPEL, CARTON E IMPRESOS				100,000.00	23,000.00	123,000.00						123,000.00
02000004	34	COMBUSTIBLE, LUBRICANTES, PRODUCTOS QUIM				306,040.00	-30,415.50	275,624.50	149,021.47	19,605.97	30,000.00	-10,394.03	179,021.47	96,603.03
02000004	35	PRODUCTOS DE CUERO, CAUCHO Y PLASTICO				40,000.00	50,000.00	90,000.00						90,000.00
02000004	36	PRODUCTOS DE MINERALES METALICOS Y NO MI				100,000.00	-30,000.00	70,000.00						70,000.00
02000004	39	PRODUCTOS Y UTILES VARIOS				75,833.00	103,000.00	178,833.00	12,760.00	0.00	0.00	0.00	12,760.00	166,073.00
02000004	42	TRANSFERENCIA CORRIENTES AL SECTOR PRIV,				0.00	100,000.00	100,000.00						100,000.00
02000004	61	MAQUINARIA Y EQUIPO				300,000.00	4,000,000.00	4,300,000.00	3,431,015.53	0.00	0.00	330,110.97	3,431,015.53	868,984.47
02000004	63	CONSTRUCCIONES Y MEJORAS				0.00	3,074,000.00	3,074,000.00	775,888.30	0.00	0.00	0.00	775,888.30	2,298,111.70
02000004	87	DISMINUCION DE PASIVO CON PROVEEDORES				600,000.00	-300,000.00	300,000.00	214,609.30	0.00	0.00	0.00	214,609.30	85,390.70
0200000401	11	Sueldos para Cargos Fijos				7,234,044.39	0.00	7,234,044.39	5,189,292.62		424,151.24	0.00	5,613,443.86	1,620,600.53
0200000401	12	SUELDOS PERSONAL TEMPORERO				1,468,101.37	0.00	1,468,101.37	1,223,569.28		81,264.85	0.00	1,304,834.13	163,267.24
0200000401	18	GRATIFICACIONES Y BONIFICACIONES				725,178.81	0.00	725,178.81	0.00		506,181.79	506,181.79	506,181.79	218,997.02
0200000401	19	CONTRIBUCIONES A LA SEGURIDAD SOCIAL				0.00	1,124,908.00	1,124,908.00	875,817.69		72,046.55	0.00	947,864.24	177,043.76
0200000401	21	SERVICIOS DE COMUNICACIONES				49,903.65	0.00	49,903.65						49,903.65
0200000401	23	PUBLICIDAD, IMPRESION Y ENCUADERNACION				49,903.65	0.00	49,903.65						49,903.65
0200000401	24	VIATICOS				149,710.94	0.00	149,710.94						149,710.94
0200000401	25	TRANSPORTE Y ALMACENAJE				49,903.65	0.00	49,903.65						49,903.65
0200000401	26	ALQUILERES				299,421.87	1,000,000.00	1,299,421.87						1,299,421.87
0200000401	28	CONSERVACION,REPARACIONES MENORES Y CC				74,855.47	-50,000.00	24,855.47						24,855.47
0200000401	29	OTROS SERVICIOS NO PERSONALES				728,651.03	50,000.00	778,651.03	387,710.47	348,000.00	348,000.00	348,000.00	735,710.47	42,940.56
0200000401	31	ALIMENTOS Y PRODUCTOS AGROFORESTALES				499,036.45	0.00	499,036.45						499,036.45
0200000401	32	TEXTILES Y VESTUARIO				149,710.94	0.00	149,710.94						149,710.94
0200000401	33	PRODUCTOS DE PAPEL, CARTON E IMPRESOS				49,903.65	0.00	49,903.65	34,800.00	0.00	0.00	0.00	34,800.00	15,103.65
0200000401	34	COMBUSTIBLE, LUBRICANTES, PRODUCTOS QUIM				804,868.95	-175,326.50	629,542.45	194,276.05	0.00	5,000.00	78,949.55	199,276.05	430,266.40
0200000401	35	PRODUCTOS DE CUERO, CAUCHO Y PLASTICO				399,229.16	0.00	399,229.16	221,000.88	0.00	0.00	0.00	221,000.88	178,228.28
0200000401	36	PRODUCTOS DE MINERALES METALICOS Y NO MI				49,903.65	0.00	49,903.65						49,903.65
0200000401	39	PRODUCTOS Y UTILES VARIOS				89,826.56	0.00	89,826.56	324.97	0.00	0.00	324.97	324.97	89,501.59
0200000401	61	MAQUINARIA Y EQUIPO				998,072.90	60,000.00	1,058,072.90	1,052,154.00	395,154.00	0.00	395,154.00	1,052,154.00	5,918.90

# AYUNTAMIENTO DEL DISTRITO NACIONAL

## EJECUCIÓN PRESUPUESTARIA DEL GASTO

CORRESPONDIENTE AL MES DE Diciembre DEL AÑO 2008

CODIGO INSTITUCION 7001

Estructura Programática	Clasificador del Gasto	Denominación	Función	Fuente de Financiamiento	Organismo Financiador	Presupuesto			Acumulado Anterior	Ejecución del Gasto				Balance Disponible (9-14)
						Original	Variación	Actual		Compromiso	Devengado	Pagado	Devengado a la fecha (10+12)	
1	2	3	4	5	6	7	8	9	10	11	12	13	14	15
0200000401	63	CONSTRUCCIONES Y MEJORAS				1,696,723.94	0.00	1,696,723.94	685,441.90	0.00	0.00	274,176.76	685,441.90	1,011,282.04
0200000403	11	Sueldos para Cargos Fijos				14,954,126.32	-900,000.00	14,054,126.32	12,462,225.17		1,070,594.50	19,147.20	13,532,819.67	521,306.65
0200000403	15	HONORARIOS				0.00	600,000.00	600,000.00	324,369.64	0.00	0.00	0.00	324,369.64	275,630.36
0200000403	18	GRATIFICACIONES Y BONIFICACIONES				1,246,177.69	150,000.00	1,396,177.69	0.00		1,022,972.12	1,022,972.12	1,022,972.12	373,205.57
0200000403	19	CONTRIBUCIONES A LA SEGURIDAD SOCIAL				0.00	1,984,768.00	1,984,768.00	1,744,904.77		156,527.62	3,131.57	1,901,432.39	83,335.61
0200000403	23	PUBLICIDAD, IMPRESION Y ENCUADERNACION				59,832.42	0.00	59,832.42						59,832.42
0200000403	24	VIATICOS				164,726.70	0.00	164,726.70	133,405.47	0.00	0.00	0.00	133,405.47	31,321.23
0200000403	26	ALQUILERES				3,284,225.50	200,000.00	3,484,225.50	3,381,000.14	405,135.00	0.00	405,135.00	3,381,000.14	103,225.36
0200000403	29	OTROS SERVICIOS NO PERSONALES				367,114.52	700,000.00	1,067,114.52	258,776.89	527,289.00	527,289.00	551,011.81	786,065.89	281,048.63
0200000403	32	TEXTILES Y VESTUARIO				598,324.21	-500,000.00	98,324.21						98,324.21
0200000403	33	PRODUCTOS DE PAPEL, CARTON E IMPRESOS				149,581.00	0.00	149,581.00	3,540.00	0.00	0.00	3,540.00	3,540.00	146,041.00
0200000403	34	COMBUSTIBLE, LUBRICANTES, PRODUCTOS QUIM				1,244,761.66	-938,209.20	306,552.46	528,209.20		10,000.00	-10,000.00	538,209.20	-231,656.74
0200000403	35	PRODUCTOS DE CUERO, CAUCHO Y PLASTICO				24,930.18	0.00	24,930.18						24,930.18
0200000403	36	PRODUCTOS DE MINERALES METALICOS Y NO MI				49,860.35	0.00	49,860.35						49,860.35
0200000403	39	PRODUCTOS Y UTILES VARIOS				74,790.53	100,000.00	174,790.53	98,707.00	0.00	0.00	7,763.00	98,707.00	76,083.53
0200000403	61	MAQUINARIA Y EQUIPO				2,991,621.03	0.00	2,991,621.03	36,632.39	0.00	0.00	0.00	36,632.39	2,954,988.64
0200000403	87	DISMINUCION DE PASIVO CON PROVEEDORES				972,276.84	0.00	972,276.84	968,776.75	0.00	0.00	0.00	968,776.75	3,500.09
02000005	11	Sueldos para Cargos Fijos				6,600,000.00	0.00	6,600,000.00	4,727,300.00		411,000.00	0.00	5,138,300.00	1,461,700.00
02000005	18	GRATIFICACIONES Y BONIFICACIONES				550,000.00	0.00	550,000.00	0.00		386,625.00	386,625.00	386,625.00	163,375.00
02000005	19	CONTRIBUCIONES A LA SEGURIDAD SOCIAL				0.00	851,524.00	851,524.00	640,295.74		56,883.00	0.00	697,178.74	154,345.26
02000005	21	SERVICIOS DE COMUNICACIONES				0.00	400,000.00	400,000.00	225,330.00	0.00	0.00	0.00	225,330.00	174,670.00
02000005	23	PUBLICIDAD, IMPRESION Y ENCUADERNACION				750,000.00	-500,000.00	250,000.00	16,240.00	0.00	0.00	0.00	16,240.00	233,760.00
02000005	24	VIATICOS				150,000.00	-100,000.00	50,000.00	17,025.00	23,500.00	23,500.00	23,500.00	40,525.00	9,475.00
02000005	25	TRANSPORTE Y ALMACENAJE				60,000.00	0.00	60,000.00						60,000.00
02000005	26	ALQUILERES				50,000.00	-5,000.00	45,000.00	14,790.00	0.00	0.00	0.00	14,790.00	30,210.00
02000005	27	SEGUROS				1,750,000.00	-1,750,000.00	0.00						0.00
02000005	29	OTROS SERVICIOS NO PERSONALES				50,000.00	1,850,000.00	1,900,000.00	1,682,673.25	208,800.00	208,800.00	208,800.00	1,891,473.25	8,526.75
02000005	31	ALIMENTOS Y PRODUCTOS AGROFORESTALES				35,000.00	0.00	35,000.00						35,000.00
02000005	32	TEXTILES Y VESTUARIO				75,000.00	0.00	75,000.00	61,248.00	0.00	0.00	0.00	61,248.00	13,752.00
02000005	33	PRODUCTOS DE PAPEL, CARTON E IMPRESOS				100,000.00	0.00	100,000.00	7,308.00	0.00	0.00	0.00	7,308.00	92,692.00
02000005	34	COMBUSTIBLE, LUBRICANTES, PRODUCTOS QUIM				150,000.00	-125,000.00	25,000.00	20,000.00		5,000.00	-5,000.00	25,000.00	0.00
02000005	35	PRODUCTOS DE CUERO, CAUCHO Y PLASTICO				40,000.00	5,000.00	45,000.00	26,332.00	0.00	0.00	0.00	26,332.00	18,668.00
02000005	36	PRODUCTOS DE MINERALES METALICOS Y NO MI				50,000.00	0.00	50,000.00	918.14	359.60	0.00	359.60	918.14	49,081.86

# AYUNTAMIENTO DEL DISTRITO NACIONAL

## EJECUCIÓN PRESUPUESTARIA DEL GASTO

CORRESPONDIENTE AL MES DE Diciembre DEL AÑO 2008

CODIGO INSTITUCION 7001

Estructura Programática	Clasificador del Gasto	Denominación	Función	Fuente de Financiamiento	Organismo Financiador	Presupuesto			Acumulado Anterior	Ejecución del Gasto				Balance Disponible (9-14)
						Original	Variación	Actual		Compromiso	Devengado	Pagado	Devengado a la fecha (10+12)	
1	2	3	4	5	6	7	8	9	10	11	12	13	14	15
02000005	39	PRODUCTOS Y UTILES VARIOS				100,000.00	200,000.00	300,000.00	130,417.97	25,694.00	0.00	25,694.00	130,417.97	169,582.03
02000005	61	MAQUINARIA Y EQUIPO				650,000.00	0.00	650,000.00	425,227.42	5,684.00	0.00	10,208.00	425,227.42	224,772.58
02000005	62	INMUEBLES				0.00	1,000,000.00	1,000,000.00	0.00	715,335.00	715,335.00		715,335.00	284,665.00
02000005	63	CONSTRUCCIONES Y MEJORAS				480,000,000.00	-52,000,000.00	428,000,000.00	169,103,634.22	10,884,434.05	7,420,872.26	16,618,205.82	176,524,506.48	251,475,493.52
02000005	69	OTROS ACTIVOS				3,000,000.00	0.00	3,000,000.00	1,563,951.86	0.00	0.00	0.00	1,563,951.86	1,436,048.14
02000005	87	DISMINUCION DE PASIVO CON PROVEEDORES				3,168,376.00	65,319,974.00	68,488,350.00	3,168,375.34	65,319,974.40	65,319,974.40	65,319,974.40	68,488,349.74	0.26
0200000501	11	Sueldos para Cargos Fijos				3,300,000.00	0.00	3,300,000.00	2,617,194.00		212,987.00	0.00	2,830,181.00	469,819.00
0200000501	12	SUELDOS PERSONAL TEMPORERO				360,000.00	0.00	360,000.00						360,000.00
0200000501	18	GRATIFICACIONES Y BONIFICACIONES				305,000.00	0.00	305,000.00	0.00		212,153.66	212,153.66	212,153.66	92,846.34
0200000501	19	CONTRIBUCIONES A LA SEGURIDAD SOCIAL				0.00	425,762.00	425,762.00	337,700.83		26,850.54	0.00	364,551.37	61,210.63
0200000501	23	PUBLICIDAD, IMPRESION Y ENCUADERNACION				40,000.00	0.00	40,000.00						40,000.00
0200000501	24	VIATICOS				50,000.00	0.00	50,000.00						50,000.00
0200000501	29	OTROS SERVICIOS NO PERSONALES				100,000.00	105,000.00	205,000.00	167,386.54	0.00	0.00	71,325.50	167,386.54	37,613.46
0200000501	31	ALIMENTOS Y PRODUCTOS AGROFORESTALES				15,000.00	0.00	15,000.00						15,000.00
0200000501	33	PRODUCTOS DE PAPEL, CARTON E IMPRESOS				50,000.00	0.00	50,000.00						50,000.00
0200000501	34	COMBUSTIBLE, LUBRICANTES, PRODUCTOS QUIM				70,000.00	-20,000.00	50,000.00	20,000.00		0.00	0.00	20,000.00	30,000.00
0200000501	35	PRODUCTOS DE CUERO, CAUCHO Y PLASTICO				36,000.00	-25,000.00	11,000.00	0.00	2,381.42	2,381.42	2,381.42	2,381.42	8,618.58
0200000501	36	PRODUCTOS DE MINERALES METALICOS Y NO MI				100,000.00	-80,000.00	20,000.00	0.00	7,539.86	7,539.86	7,539.86	7,539.86	12,460.14
0200000501	39	PRODUCTOS Y UTILES VARIOS				700,000.00	0.00	700,000.00	231,659.28	33,846.00	33,846.00	33,846.00	265,505.28	434,494.72
0200000501	61	MAQUINARIA Y EQUIPO				5,000,000.00	0.00	5,000,000.00	121,702.10	12,264.51	12,264.51	12,264.51	133,966.61	4,866,033.39
0200000501	69	OTROS ACTIVOS				2,000,000.00	0.00	2,000,000.00	203,375.84	0.00	0.00	0.00	203,375.84	1,796,624.16
03000001	11	Sueldos para Cargos Fijos				22,137,748.64	1,200,000.00	23,337,748.64	18,782,150.28		1,719,907.45	32,242.82	20,502,057.73	2,835,690.91
03000001	12	SUELDOS PERSONAL TEMPORERO				3,503,456.23	0.00	3,503,456.23	3,144,372.78		356,390.00	10,000.00	3,500,762.78	2,693.45
03000001	18	GRATIFICACIONES Y BONIFICACIONES				2,136,767.07	400,000.00	2,536,767.07	0.00	140,000.00	2,128,199.09	2,128,199.09	2,128,199.09	408,567.98
03000001	19	CONTRIBUCIONES A LA SEGURIDAD SOCIAL				0.00	3,696,118.00	3,696,118.00	3,054,657.86		293,885.64	7,041.15	3,348,543.50	347,574.50
03000001	23	PUBLICIDAD, IMPRESION Y ENCUADERNACION				198,521.88	-140,000.00	58,521.88						58,521.88
03000001	24	VIATICOS				836,949.04	0.00	836,949.04	450,768.48	61,300.00	61,300.00	61,300.00	512,068.48	324,880.56
03000001	25	TRANSPORTE Y ALMACENAJE				45,000.00	0.00	45,000.00						45,000.00
03000001	26	ALQUILERES				8,180,948.43	4,000,000.00	12,180,948.43	9,964,391.26	1,604,371.50	0.00	1,604,371.50	9,964,391.26	2,216,557.17
03000001	28	CONSERVACION,REPARACIONES MENORES Y CC				255,502.93	-200,000.00	55,502.93						55,502.93
03000001	29	OTROS SERVICIOS NO PERSONALES				1,783,017.60	140,000.00	1,923,017.60	1,454,146.88	42,371.59	29,411.01	42,371.59	1,483,557.89	439,459.71
03000001	31	ALIMENTOS Y PRODUCTOS AGROFORESTALES				321,603.52	1,120,000.00	1,441,603.52	719,960.52	0.00	0.00	0.00	719,960.52	721,643.00
03000001	32	TEXTILES Y VESTUARIO				15,330.18	300,000.00	315,330.18	77,163.94	0.00	0.00	63,800.00	77,163.94	238,166.24

# AYUNTAMIENTO DEL DISTRITO NACIONAL

## EJECUCIÓN PRESUPUESTARIA DEL GASTO

CORRESPONDIENTE AL MES DE Diciembre DEL AÑO 2008

CODIGO INSTITUCION 7001

Estructura Programática	Clasificador del Gasto	Denominación	Función	Fuente de Financiamiento	Organismo Financiador	Presupuesto			Acumulado Anterior	Ejecución del Gasto				Balance Disponible (9-14)
						Original	Variación	Actual		Compromiso	Devengado	Pagado	Devengado a la fecha (10+12)	
1	2	3	4	5	6	7	8	9	10	11	12	13	14	15
03000001	33	PRODUCTOS DE PAPEL, CARTON E IMPRESOS				75,550.29	0.00	75,550.29	7,266.40	0.00	0.00	0.00	7,266.40	68,283.89
03000001	34	COMBUSTIBLE, LUBRICANTES, PRODUCTOS QUIM				2,581,680.24	1,339,931.50	3,921,611.74	1,157,492.68	0.00	80,000.00	-80,000.00	1,237,492.68	2,684,119.06
03000001	35	PRODUCTOS DE CUERO, CAUCHO Y PLASTICO				102,201.17	620,000.00	722,201.17	66,290.75	13,026.80	0.00	50,610.80	66,290.75	655,910.42
03000001	36	PRODUCTOS DE MINERALES METALICOS Y NO MI				4,188,046.94	0.00	4,188,046.94	1,140,941.34	110,432.00	0.00	110,432.00	1,140,941.34	3,047,105.60
03000001	39	PRODUCTOS Y UTILES VARIOS				1,608,017.60	220,000.00	1,828,017.60	442,819.33	11,869.12	0.00	23,005.12	442,819.33	1,385,198.27
03000001	61	MAQUINARIA Y EQUIPO				11,120,117.35	0.00	11,120,117.35	4,167,348.97	640,495.50	594,081.58	640,495.50	4,761,430.55	6,358,686.80
03000001	87	DISMINUCION DE PASIVO CON PROVEEDORES				75,587,987.89	-10,319,974.00	65,268,013.89	60,087,258.98	471,704.54	421,300.94	1,257,630.65	60,508,559.92	4,759,453.97
04	11	Sueldos para Cargos Fijos				27,811,012.00	-500,000.00	27,311,012.00	23,594,126.54		1,681,852.65	61,440.00	25,275,979.19	2,035,032.81
04	12	SUELDOS PERSONAL TEMPORERO				11,040,000.00	1,025,611.00	12,065,611.00	10,769,455.61		932,441.28	28,500.00	11,701,896.89	363,714.11
04	13	SOBRESUELDOS				300,000.00	0.00	300,000.00	113,654.24	0.00	0.00	0.00	113,654.24	186,345.76
04	14	JORNALES				0.00	90,000.00	90,000.00						90,000.00
04	18	GRATIFICACIONES Y BONIFICACIONES				3,237,584.00	550,000.00	3,787,584.00	0.00		2,584,211.17	2,584,211.17	2,584,211.17	1,203,372.83
04	19	CONTRIBUCIONES A LA SEGURIDAD SOCIAL				0.00	5,521,901.00	5,521,901.00	4,882,281.46		388,713.49	13,014.91	5,270,994.95	250,906.05
04	22	SERVICIOS BASICOS				180,025,000.00	-800,000.00	179,225,000.00	88,611,099.92	71,313,517.08	71,313,517.08	71,313,517.08	159,924,617.00	19,300,383.00
04	23	PUBLICIDAD, IMPRESION Y ENCUADERNACION				160,000.00	-50,000.00	110,000.00						110,000.00
04	24	VIATICOS				120,000.00	-100,000.00	20,000.00						20,000.00
04	25	TRANSPORTE Y ALMACENAJE				15,000.00	50,000.00	65,000.00	43,624.00	0.00	0.00	0.00	43,624.00	21,376.00
04	26	ALQUILERES				2,316,807.00	550,000.00	2,866,807.00	2,750,934.25	211,803.75	0.00	211,803.75	2,750,934.25	115,872.75
04	28	CONSERVACION,REPARACIONES MENORES Y CC				300,000.00	-250,000.00	50,000.00						50,000.00
04	29	OTROS SERVICIOS NO PERSONALES				500,000.00	0.00	500,000.00	257,409.29	25,961.25	0.00	25,961.25	257,409.29	242,590.71
04	31	ALIMENTOS Y PRODUCTOS AGROFORESTALES				2,750,000.00	-650,000.00	2,100,000.00	1,511,420.00	35,800.00	0.00	35,800.00	1,511,420.00	588,580.00
04	32	TEXTILES Y VESTUARIO				10,000.00	100,000.00	110,000.00	26,569.80	0.00	0.00	0.00	26,569.80	83,430.20
04	33	PRODUCTOS DE PAPEL, CARTON E IMPRESOS				75,000.00	0.00	75,000.00						75,000.00
04	34	COMBUSTIBLE, LUBRICANTES, PRODUCTOS QUIM				1,883,976.00	283,880.20	2,167,856.20	1,656,738.95	349,057.32	0.00	349,057.32	1,656,738.95	511,117.25
04	35	PRODUCTOS DE CUERO, CAUCHO Y PLASTICO				500,000.00	400,000.00	900,000.00	409,828.00	0.00	0.00	0.00	409,828.00	490,172.00
04	36	PRODUCTOS DE MINERALES METALICOS Y NO MI				125,000.00	375,000.00	500,000.00	237,660.80	7,795.20	0.00	7,795.20	237,660.80	262,339.20
04	39	PRODUCTOS Y UTILES VARIOS				350,000.00	500,000.00	850,000.00	597,065.85	1,067.20	0.00	1,067.20	597,065.85	252,934.15
04	42	TRANSFERENCIA CORRIENTES AL SECTOR PRIV.				8,226,795.00	-2,250,000.00	5,976,795.00	5,345,750.00	0.00	0.00	0.00	5,345,750.00	631,045.00
04	61	MAQUINARIA Y EQUIPO				4,000,000.00	0.00	4,000,000.00	1,143,466.34	0.00	0.00	0.00	1,143,466.34	2,856,533.66
04	63	CONSTRUCCIONES Y MEJORAS				70,000,000.00	-500,000.00	69,500,000.00	11,314,903.11	5,607,939.34	5,383,802.04	6,297,966.33	16,698,705.15	52,801,294.85
04	87	DISMINUCION DE PASIVO CON PROVEEDORES				768,000.00	0.00	768,000.00	732,294.75	0.00	0.00	0.00	732,294.75	35,705.25
04000001	11	Sueldos para Cargos Fijos				4,200,000.00	-200,000.00	4,000,000.00	2,061,869.90		253,844.00	0.00	2,315,713.90	1,684,286.10
04000001	18	GRATIFICACIONES Y BONIFICACIONES				350,000.00	0.00	350,000.00	0.00		214,459.57	214,459.57	214,459.57	135,540.43

# AYUNTAMIENTO DEL DISTRITO NACIONAL

## EJECUCIÓN PRESUPUESTARIA DEL GASTO

CORRESPONDIENTE AL MES DE Diciembre DEL AÑO 2008

CODIGO INSTITUCION 7001

Estructura Programática	Clasificador del Gasto	Denominación	Función	Fuente de Financiamiento	Organismo Financiador	Presupuesto			Acumulado Anterior	Ejecución del Gasto				Balance Disponible (9-14)
						Original	Variación	Actual		Compromiso	Devengado	Pagado	Devengado a la fecha (10+12)	
1	2	3	4	5	6	7	8	9	10	11	12	13	14	15
04000001	19	CONTRIBUCIONES A LA SEGURIDAD SOCIAL				0.00	350,000.00	350,000.00	268,302.08		33,877.88	0.00	302,179.96	47,820.04
04000001	23	PUBLICIDAD, IMPRESION Y ENCUADERNACION				25,000.00	0.00	25,000.00						25,000.00
04000001	24	VIATICOS				400,000.00	-180,000.00	220,000.00						220,000.00
04000001	26	ALQUILERES				100,000.00	270,000.00	370,000.00						370,000.00
04000001	29	OTROS SERVICIOS NO PERSONALES				300,000.00	700,000.00	1,000,000.00	850,020.11	11,962.46	11,962.46	0.00	861,982.57	138,017.43
04000001	31	ALIMENTOS Y PRODUCTOS AGROFORESTALES				0.00	200,000.00	200,000.00	43,546.40	0.00	0.00	0.00	43,546.40	156,453.60
04000001	32	TEXTILES Y VESTUARIO				0.00	80,000.00	80,000.00						80,000.00
04000001	33	PRODUCTOS DE PAPEL, CARTON E IMPRESOS				75,000.00	0.00	75,000.00						75,000.00
04000001	34	COMBUSTIBLE, LUBRICANTES, PRODUCTOS QUIM				60,000.00	1,936,500.00	1,996,500.00	362,123.43	0.00	18,000.00	-18,000.00	380,123.43	1,616,376.57
04000001	35	PRODUCTOS DE CUERO, CAUCHO Y PLASTICO				50,000.00	50,000.00	100,000.00	17,400.00	17,400.00	0.00	17,400.00	17,400.00	82,600.00
04000001	36	PRODUCTOS DE MINERALES METALICOS Y NO MI				450,000.00	500,000.00	950,000.00	95,810.20	8,990.00	0.00	8,990.00	95,810.20	854,189.80
04000001	39	PRODUCTOS Y UTILES VARIOS				0.00	200,000.00	200,000.00	90,692.28	11,400.48	0.00	30,540.48	90,692.28	109,307.72
04000001	42	TRANSFERENCIA CORRIENTES AL SECTOR PRIV.				0.00	30,000.00	30,000.00	25,500.00	0.00	0.00	0.00	25,500.00	4,500.00
04000001	61	MAQUINARIA Y EQUIPO				3,000,000.00	-1,000,000.00	2,000,000.00	21,924.00	21,924.00	0.00	21,924.00	21,924.00	1,978,076.00
04000001	63	CONSTRUCCIONES Y MEJORAS				0.00	1,000,000.00	1,000,000.00	0.00	522,000.00	522,000.00	522,000.00	522,000.00	478,000.00
04000002	11	Sueldos para Cargos Fijos				20,800,000.00	13,885,000.00	34,685,000.00	29,261,326.45		5,422,737.30	78,500.00	34,684,063.75	936.25
04000002	12	SUELDOS PERSONAL TEMPORERO				125,025,259.00	-3,814,204.00	121,211,055.00	108,806,939.82		7,028,543.15	179,043.49	115,835,482.97	5,375,572.03
04000002	15	HONORARIOS				450,000.00	-150,800.00	299,200.00						299,200.00
04000002	18	GRATIFICACIONES Y BONIFICACIONES				12,566,667.00	2,015,000.00	14,581,667.00	0.00		12,350,734.03	12,350,734.03	12,350,734.03	2,230,932.97
04000002	19	CONTRIBUCIONES A LA SEGURIDAD SOCIAL				0.00	21,614,204.00	21,614,204.00	19,350,864.37		1,847,564.23	39,628.85	21,198,428.60	415,775.40
04000002	21	SERVICIOS DE COMUNICACIONES				2,960,000.00	-2,000,000.00	960,000.00	722,494.18	93,080.03	93,080.03	189,863.64	815,574.21	144,425.79
04000002	22	SERVICIOS BASICOS				462,785,962.00	-84,500,000.00	378,285,962.00	423,044,016.09	48,425,314.58	48,425,314.58	48,425,314.58	471,469,330.67	-93,183,368.67
04000002	23	PUBLICIDAD, IMPRESION Y ENCUADERNACION				940,000.00	-550,000.00	390,000.00						390,000.00
04000002	24	VIATICOS				5,350,000.00	0.00	5,350,000.00	5,222,450.00	0.00	0.00	0.00	5,222,450.00	127,550.00
04000002	25	TRANSPORTE Y ALMACENAJE				300,000.00	0.00	300,000.00	52,339.00	0.00	0.00	0.00	52,339.00	247,661.00
04000002	26	ALQUILERES				78,493,200.00	38,000,000.00	116,493,200.00	101,755,651.86	3,206,833.50	1,085,000.00	3,206,833.50	102,840,651.86	13,652,548.14
04000002	27	SEGUROS				600,000.00	-400,000.00	200,000.00						200,000.00
04000002	29	OTROS SERVICIOS NO PERSONALES				4,050,000.00	1,000,000.00	5,050,000.00	3,756,170.43	488,049.51	399,773.51	488,049.51	4,155,943.94	894,056.06
04000002	31	ALIMENTOS Y PRODUCTOS AGROFORESTALES				60,000.00	0.00	60,000.00						60,000.00
04000002	32	TEXTILES Y VESTUARIO				2,550,000.00	0.00	2,550,000.00	1,110,758.00	80,643.20	0.00	80,643.20	1,110,758.00	1,439,242.00
04000002	33	PRODUCTOS DE PAPEL, CARTON E IMPRESOS				290,000.00	0.00	290,000.00	51,856.00	0.00	0.00	0.00	51,856.00	238,144.00
04000002	34	COMBUSTIBLE, LUBRICANTES, PRODUCTOS QUIM				22,570,800.00	-8,242,616.87	14,328,183.13	18,436,702.14	498,806.71	0.00	763,466.62	18,436,702.14	-4,108,519.01
04000002	35	PRODUCTOS DE CUERO, CAUCHO Y PLASTICO				24,040,000.00	11,200,000.00	35,240,000.00	16,377,885.72	2,954,868.00	433,956.00	3,645,764.00	16,811,841.72	18,428,158.28



**AYUNTAMIENTO DEL DISTRITO NACIONAL****EJECUCIÓN PRESUPUESTARIA DEL GASTO****CORRESPONDIENTE AL MES DE Diciembre DEL AÑO 2008****CODIGO INSTITUCION 7001**

Estructura Programática	Clasificador del Gasto	Denominación	Función	Fuente de Financiamiento	Organismo Financiador	Presupuesto			Acumulado Anterior	Ejecución del Gasto				Balance Disponible (9-14)
						Original	Variación	Actual		Compromiso	Devengado	Pagado	Devengado a la fecha (10+12)	
1	2	3	4	5	6	7	8	9	10	11	12	13	14	15
04000002	36	PRODUCTOS DE MINERALES METALICOS Y NO MI				600,000.00	0.00	600,000.00	128,628.69	21,270.69	0.00	21,270.69	128,628.69	471,371.31
04000002	39	PRODUCTOS Y UTILES VARIOS				120,000.00	950,800.00	1,070,800.00	725,962.92	27,712.40	0.00	95,572.40	725,962.92	344,837.08
04000002	42	TRANSFERENCIA CORRIENTES AL SECTOR PRIV,				0.00	200,000.00	200,000.00	15,232.44	0.00	0.00	0.00	15,232.44	184,767.56
04000002	61	MAQUINARIA Y EQUIPO				8,000,000.00	0.00	8,000,000.00	1,609,502.44	89,523.93	0.00	89,523.93	1,609,502.44	6,390,497.56
04000002	63	CONSTRUCCIONES Y MEJORAS				6,000,000.00	0.00	6,000,000.00						6,000,000.00
04000002	87	DISMINUCION DE PASIVO CON PROVEEDORES				79,538,938.00	2,000,000.00	81,538,938.00	89,041,101.89	1,140,577.50	1,000,000.00	1,178,550.10	90,041,101.89	-8,502,163.89
04000008	11	Sueldos para Cargos Fijos				12,974,606.00	-60,000.00	12,914,606.00	10,453,722.89		882,619.05	42,000.00	11,336,341.94	1,578,264.06
04000008	12	SUELDOS PERSONAL TEMPORERO				16,679,934.25	0.00	16,679,934.25	14,463,344.02		1,233,064.50	134,500.00	15,696,408.52	983,525.73
04000008	18	GRATIFICACIONES Y BONIFICACIONES				2,471,211.69	-2,000.00	2,469,211.69	0.00		2,152,642.54	2,152,642.54	2,152,642.54	316,569.15
04000008	19	CONTRIBUCIONES A LA SEGURIDAD SOCIAL				0.00	3,915,534.00	3,915,534.00	3,545,028.12		315,358.24	26,422.05	3,860,386.36	55,147.64
04000008	23	PUBLICIDAD, IMPRESION Y ENCUADERNACION				14,892.80	0.00	14,892.80						14,892.80
04000008	24	VIATICOS				19,857.06	0.00	19,857.06						19,857.06
04000008	25	TRANSPORTE Y ALMACENAJE				14,892.80	0.00	14,892.80						14,892.80
04000008	26	ALQUILERES				0.00	2,100,000.00	2,100,000.00	2,078,394.00	0.00	0.00	0.00	2,078,394.00	21,606.00
04000008	29	OTROS SERVICIOS NO PERSONALES				744,997.26	-350,000.00	394,997.26	377,425.79	0.00	0.00	0.00	377,425.79	17,571.47
04000008	31	ALIMENTOS Y PRODUCTOS AGROFORESTALES				74,463.99	0.00	74,463.99						74,463.99
04000008	32	TEXTILES Y VESTUARIO				44,678.40	0.00	44,678.40						44,678.40
04000008	33	PRODUCTOS DE PAPEL, CARTON E IMPRESOS				49,642.66	0.00	49,642.66	10,672.00	0.00	0.00	0.00	10,672.00	38,970.66
04000008	34	COMBUSTIBLE, LUBRICANTES, PRODUCTOS QUIM				1,588,565.17	33,743,499.91	35,332,065.08	15,739,650.26	2,162,217.50	334,647.50	2,425,537.50	16,074,297.76	19,257,767.32
04000008	35	PRODUCTOS DE CUERO, CAUCHO Y PLASTICO				2,978,559.69	-100,000.00	2,878,559.69	1,909,418.00	220,980.00	0.00	574,200.00	1,909,418.00	969,141.69
04000008	36	PRODUCTOS DE MINERALES METALICOS Y NO MI				496,426.61	0.00	496,426.61	99,475.80	0.00	0.00	0.00	99,475.80	396,950.81
04000008	39	PRODUCTOS Y UTILES VARIOS				595,711.94	0.00	595,711.94	237,544.80	0.00	0.00	0.00	237,544.80	358,167.14
04000008	61	MAQUINARIA Y EQUIPO				3,228,559.69	0.00	3,228,559.69	1,212,434.00	0.00	0.00	0.00	1,212,434.00	2,016,125.69
04000009	11	Sueldos para Cargos Fijos				44,877,758.35	7,600,000.00	52,477,758.35	46,398,098.16		4,679,006.16	594,050.00	51,077,104.32	1,400,654.03
04000009	18	GRATIFICACIONES Y BONIFICACIONES				3,739,813.20	1,700,000.00	5,439,813.20	0.00		4,108,373.83	4,108,373.83	4,108,373.83	1,331,439.37
04000009	19	CONTRIBUCIONES A LA SEGURIDAD SOCIAL				0.00	7,297,326.00	7,297,326.00	6,528,839.59		679,558.53	88,629.89	7,208,398.12	88,927.88
04000009	21	SERVICIOS DE COMUNICACIONES				1,072,767.44	-1,000,000.00	72,767.44						72,767.44
04000009	24	VIATICOS				53,638.37	0.00	53,638.37						53,638.37
04000009	25	TRANSPORTE Y ALMACENAJE				37,546.86	0.00	37,546.86						37,546.86
04000009	26	ALQUILERES				2,520,577.60	-500,000.00	2,020,577.60	1,667,076.25	106,650.00	82,500.00	106,650.00	1,749,576.25	271,001.35
04000009	29	OTROS SERVICIOS NO PERSONALES				375,468.60	0.00	375,468.60	121,909.89	17,516.00	0.00	17,516.00	121,909.89	253,558.71
04000009	31	ALIMENTOS Y PRODUCTOS AGROFORESTALES				3,218,302.32	-400,000.00	2,818,302.32	2,200,000.00	200,000.00	200,000.00	200,000.00	2,400,000.00	418,302.32
04000009	32	TEXTILES Y VESTUARIO				1,823,704.65	400,000.00	2,223,704.65	1,499,302.30	0.00	0.00	0.00	1,499,302.30	724,402.35

**AYUNTAMIENTO DEL DISTRITO NACIONAL****EJECUCIÓN PRESUPUESTARIA DEL GASTO****CORRESPONDIENTE AL MES DE Diciembre DEL AÑO 2008****CODIGO INSTITUCION 7001**

Estructura Programática	Clasificador del Gasto	Denominación	Función	Fuente de Financiamiento	Organismo Financiador	Presupuesto			Acumulado Anterior	Ejecución del Gasto				Balance Disponible (9-14)
						Original	Variación	Actual		Compromiso	Devengado	Pagado	Devengado a la fecha (10+12)	
1	2	3	4	5	6	7	8	9	10	11	12	13	14	15
04000009	33	PRODUCTOS DE PAPEL, CARTON E IMPRESOS				80,457.56	0.00	80,457.56						80,457.56
04000009	34	COMBUSTIBLE, LUBRICANTES, PRODUCTOS QUIM				1,459,221.18	-1,024,828.20	434,392.98	376,494.68	10,693.05	35,597.25	-19,306.95	412,091.93	22,301.05
04000009	35	PRODUCTOS DE CUERO, CAUCHO Y PLASTICO				107,276.74	0.00	107,276.74	46,910.40	0.00	0.00	40,368.00	46,910.40	60,366.34
04000009	36	PRODUCTOS DE MINERALES METALICOS Y NO MI				80,457.56	0.00	80,457.56	45,437.20	0.00	0.00	0.00	45,437.20	35,020.36
04000009	39	PRODUCTOS Y UTILES VARIOS				1,930,981.39	0.00	1,930,981.39	3,132.00	0.00	0.00	0.00	3,132.00	1,927,849.39
04000009	43	TRANSFERENCIAS CORRIENTES AL SECTOR PUB				23,600,883.70	-10,260,000.00	13,340,883.70	3,500,000.00	1,500,000.00	1,500,000.00	1,500,000.00	5,000,000.00	8,340,883.70
04000009	61	MAQUINARIA Y EQUIPO				2,681,918.60	0.00	2,681,918.60	152,535.36	0.00	0.00	0.00	152,535.36	2,529,383.24
04000009	62	INMUEBLES				0.00	1,260,000.00	1,260,000.00	450,595.13	0.00	0.00	0.00	450,595.13	809,404.87
04000009	87	DISMINUCION DE PASIVO CON PROVEEDORES				498,836.86	0.00	498,836.86	383,645.61	0.00	0.00	0.00	383,645.61	115,191.25
05000001	11	Sueldos para Cargos Fijos				17,455,521.57	1,308,488.00	18,764,009.57	16,408,845.96		2,353,455.07	29,271.20	18,762,301.03	1,708.54
05000001	12	SUELDOS PERSONAL TEMPORERO				60,658,186.24	7,029,403.00	67,687,589.24	58,431,836.03		3,674,697.30	91,028.15	62,106,533.33	5,581,055.91
05000001	18	GRATIFICACIONES Y BONIFICACIONES				6,393,783.57	-171,722.00	6,222,061.57	0.00		6,064,799.77	6,059,383.10	6,064,799.77	157,261.80
05000001	19	CONTRIBUCIONES A LA SEGURIDAD SOCIAL				0.00	12,603,001.00	12,603,001.00	10,516,303.25		895,103.75	18,446.21	11,411,407.00	1,191,594.00
05000001	21	SERVICIOS DE COMUNICACIONES				150,000.00	-140,000.00	10,000.00						10,000.00
05000001	22	SERVICIOS BASICOS				69,485.20	-50,000.00	19,485.20						19,485.20
05000001	23	PUBLICIDAD, IMPRESION Y ENCUADERNACION				198,896.85	-147,000.00	51,896.85						51,896.85
05000001	24	VIATICOS				0.00	470,000.00	470,000.00	311,764.80	115,000.00	115,000.00	115,000.00	426,764.80	43,235.20
05000001	26	ALQUILERES				17,581,377.51	-3,910,000.00	13,671,377.51	12,271,617.75	1,444,647.50	0.00	1,444,647.50	12,271,617.75	1,399,759.76
05000001	29	OTROS SERVICIOS NO PERSONALES				6,070,120.74	-4,657,469.00	1,412,651.74	799,023.66	10,858.76	0.00	10,858.76	799,023.66	613,628.08
05000001	31	ALIMENTOS Y PRODUCTOS AGROFORESTALES				69,134.02	152,000.00	221,134.02	190,449.38	0.00	0.00	0.00	190,449.38	30,684.64
05000001	32	TEXTILES Y VESTUARIO				694,851.96	64,000.00	758,851.96	638,000.00	0.00	0.00	0.00	638,000.00	120,851.96
05000001	33	PRODUCTOS DE PAPEL, CARTON E IMPRESOS				596,322.83	-319,000.00	277,322.83	1,600.00	0.00	0.00	0.00	1,600.00	275,722.83
05000001	34	COMBUSTIBLE, LUBRICANTES, PRODUCTOS QUIM				9,370,750.79	-3,829,874.70	5,540,876.09	4,208,633.59	32,424.89	280,000.00	-87,434.93	4,488,633.59	1,052,242.50
05000001	35	PRODUCTOS DE CUERO, CAUCHO Y PLASTICO				9,207,026.74	1,800,000.00	11,007,026.74	5,099,711.56	1,143,800.60	0.00	1,143,800.60	5,099,711.56	5,907,315.18
05000001	36	PRODUCTOS DE MINERALES METALICOS Y NO MI				2,481,614.15	-1,251,000.00	1,230,614.15	373,723.05	10,991.80	0.00	0.00	373,723.05	856,891.10
05000001	39	PRODUCTOS Y UTILES VARIOS				795,587.40	0.00	795,587.40	317,712.10	8,352.00	0.00	20,010.00	317,712.10	477,875.30
05000001	61	MAQUINARIA Y EQUIPO				15,422,983.55	450,000.00	15,872,983.55	2,369,669.20	495,000.00	0.00	495,000.00	2,369,669.20	13,503,314.35
05000001	63	CONSTRUCCIONES Y MEJORAS				21,927,601.90	2,550,000.00	24,477,601.90	15,870,953.49	1,010,581.79	296,985.09	4,340,878.43	16,167,938.58	8,309,663.32
05000001	87	DISMINUCION DE PASIVO CON PROVEEDORES				9,326,614.98	0.00	9,326,614.98	8,981,609.12	0.00	0.00	0.00	8,981,609.12	345,005.86
07000001	11	Sueldos para Cargos Fijos				8,188,389.35	8,000,000.00	16,188,389.35	11,614,373.69		1,969,764.71	291,677.00	13,584,138.40	2,604,250.95
07000001	18	GRATIFICACIONES Y BONIFICACIONES				682,365.78	2,300,000.00	2,982,365.78	0.00		1,814,681.19	1,814,681.19	1,814,681.19	1,167,684.59
07000001	19	CONTRIBUCIONES A LA SEGURIDAD SOCIAL				0.00	2,576,652.00	2,576,652.00	1,620,309.89		282,847.09	37,395.10	1,903,156.98	673,495.02
07000001	23	PUBLICIDAD, IMPRESION Y ENCUADERNACION				58,360.23	0.00	58,360.23						58,360.23

**AYUNTAMIENTO DEL DISTRITO NACIONAL****EJECUCIÓN PRESUPUESTARIA DEL GASTO****CORRESPONDIENTE AL MES DE Diciembre DEL AÑO 2008****CODIGO INSTITUCION 7001**

Estructura Programática	Clasificador del Gasto	Denominación	Función	Fuente de Financiamiento	Organismo Financiador	Presupuesto			Acumulado Anterior	Ejecución del Gasto				Balance Disponible (9-14)
						Original	Variación	Actual		Compromiso	Devengado	Pagado	Devengado a la fecha (10+12)	
1	2	3	4	5	6	7	8	9	10	11	12	13	14	15
07000001	24	VIATICOS				40,403.24	0.00	40,403.24						40,403.24
07000001	25	TRANSPORTE Y ALMACENAJE				89,784.97	0.00	89,784.97	16,974.90	0.00	0.00	0.00	16,974.90	72,810.07
07000001	26	ALQUILERES				89,784.97	470,000.00	559,784.97	442,329.27	9,000.00	9,000.00	54,158.70	451,329.27	108,455.70
07000001	29	OTROS SERVICIOS NO PERSONALES				897,849.71	-300,000.00	597,849.71	564,895.98	20,000.00	0.00	20,000.00	564,895.98	32,953.73
07000001	31	ALIMENTOS Y PRODUCTOS AGROFORESTALES				67,338.73	1,940,000.00	2,007,338.73	93,800.00	668,384.40	773,018.40	773,018.40	866,818.40	1,140,520.33
07000001	32	TEXTILES Y VESTUARIO				157,123.70	100,000.00	257,123.70	69,600.00	0.00	0.00		69,600.00	187,523.70
07000001	33	PRODUCTOS DE PAPEL, CARTON E IMPRESOS				448,924.85	-50,000.00	398,924.85	461.10	9,280.00	9,280.00	9,280.00	9,741.10	389,183.75
07000001	34	COMBUSTIBLE, LUBRICANTES, PRODUCTOS QUIM				700,299.43	-134,000.00	566,299.43	163,568.82	51,020.93	72,000.00	-6,999.21	235,568.82	330,730.61
07000001	35	PRODUCTOS DE CUERO, CAUCHO Y PLASTICO				44,892.49	100,000.00	144,892.49	42,000.00	10,418.10	10,418.10	10,418.10	52,418.10	92,474.39
07000001	36	PRODUCTOS DE MINERALES METALICOS Y NO MI				44,892.49	435,000.00	479,892.49						479,892.49
07000001	39	PRODUCTOS Y UTILES VARIOS				875,403.47	705,000.00	1,580,403.47	403,250.76	9,106.00	1,218.00	21,692.00	404,468.76	1,175,934.71
07000001	42	TRANSFERENCIA CORRIENTES AL SECTOR PRIV.				74,521,525.92	-8,915,000.00	65,606,525.92	38,613,075.32	287,000.00	4,180,765.14	4,236,374.84	42,793,840.46	22,812,685.46
07000001	61	MAQUINARIA Y EQUIPO				987,634.68	935,000.00	1,922,634.68	217,274.07	35,844.00	36,714.00	72,558.00	253,988.07	1,668,646.61
07000001	63	CONSTRUCCIONES Y MEJORAS				0.00	2,500,000.00	2,500,000.00	304,400.00	104,400.00	0.00	104,400.00	304,400.00	2,195,600.00
07000002	11	Sueldos para Cargos Fijos				0.00	700,000.00	700,000.00	320,000.00		172,500.00	0.00	492,500.00	207,500.00
07000002	18	GRATIFICACIONES Y BONIFICACIONES				0.00	193,500.00	193,500.00	0.00		61,905.56	61,905.56	61,905.56	131,594.44
07000002	19	CONTRIBUCIONES A LA SEGURIDAD SOCIAL				0.00	93,250.00	93,250.00	40,287.90		22,000.44	0.00	62,288.34	30,961.66
07000002	24	VIATICOS				0.00	170,000.00	170,000.00						170,000.00
07000002	29	OTROS SERVICIOS NO PERSONALES				5,800,000.00	-5,700,000.00	100,000.00						100,000.00
07000002	33	PRODUCTOS DE PAPEL, CARTON E IMPRESOS				0.00	450,000.00	450,000.00						450,000.00
07000002	34	COMBUSTIBLE, LUBRICANTES, PRODUCTOS QUIM				0.00	72,000.00	72,000.00	0.00		18,000.00	-18,000.00	18,000.00	54,000.00
07000002	35	PRODUCTOS DE CUERO, CAUCHO Y PLASTICO				0.00	400,000.00	400,000.00						400,000.00
07000002	39	PRODUCTOS Y UTILES VARIOS				0.00	700,000.00	700,000.00						700,000.00
07000002	61	MAQUINARIA Y EQUIPO				0.00	2,903,250.00	2,903,250.00						2,903,250.00
08000001	11	Sueldos para Cargos Fijos				19,267,364.18	10,731,000.00	29,998,364.18	26,765,747.07		2,477,769.67	0.00	29,243,516.74	754,847.44
08000001	12	SUELDOS PERSONAL TEMPORERO				684,331.22	1,340,000.00	2,024,331.22	1,702,189.55		100,000.00	0.00	1,802,189.55	222,141.67
08000001	15	HONORARIOS				0.00	65,000.00	65,000.00	65,000.00	0.00	0.00	0.00	65,000.00	0.00
08000001	18	GRATIFICACIONES Y BONIFICACIONES				1,662,641.28	1,477,000.00	3,139,641.28	0.00		2,481,176.65	2,481,176.65	2,481,176.65	658,464.63
08000001	19	CONTRIBUCIONES A LA SEGURIDAD SOCIAL				0.00	4,459,839.00	4,459,839.00	4,000,904.49		376,352.27	0.00	4,377,256.76	82,582.24
08000001	21	SERVICIOS DE COMUNICACIONES				75,000.00	0.00	75,000.00						75,000.00
08000001	23	PUBLICIDAD, IMPRESION Y ENCUADERNACION				474,387.94	-210,000.00	264,387.94	106,720.00	0.00	0.00	0.00	106,720.00	157,667.94
08000001	24	VIATICOS				282,517.25	-80,000.00	202,517.25	103,529.60	0.00	0.00	0.00	103,529.60	98,987.65
08000001	25	TRANSPORTE Y ALMACENAJE				207,517.25	-100,000.00	107,517.25	34,800.00	0.00	0.00	0.00	34,800.00	72,717.25

# AYUNTAMIENTO DEL DISTRITO NACIONAL

## EJECUCIÓN PRESUPUESTARIA DEL GASTO

CORRESPONDIENTE AL MES DE Diciembre DEL AÑO 2008

CODIGO INSTITUCION 7001

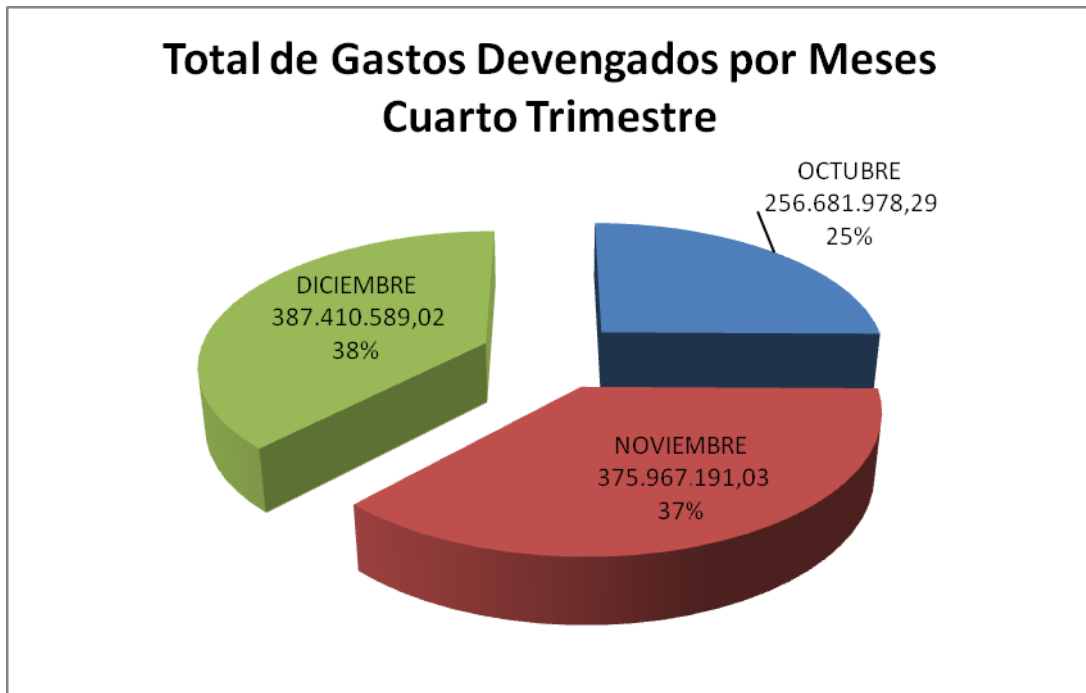
Estructura Programática	Clasificador del Gasto	Denominación	Función	Fuente de Financiamiento	Organismo Financiador	Presupuesto			Acumulado Anterior	Ejecución del Gasto				Balance Disponible (9-14)
						Original	Variación	Actual		Compromiso	Devengado	Pagado	Devengado a la fecha (10+12)	
1	2	3	4	5	6	7	8	9	10	11	12	13	14	15
08000001	26	ALQUILERES				1,044,034.50	-845,000.00	199,034.50	25,014.00	0.00	0.00	0.00	25,014.00	174,020.50
08000001	28	CONSERVACION,REPARACIONES MENORES Y C				31,258.63	0.00	31,258.63						31,258.63
08000001	29	OTROS SERVICIOS NO PERSONALES				54,915,382.30	-18,840,000.00	36,075,382.30	20,321,513.59	2,040,260.98	2,045,596.98	1,989,108.98	22,367,110.57	13,708,271.73
08000001	31	ALIMENTOS Y PRODUCTOS AGROFORESTALES				317,884.49	1,200,000.00	1,517,884.49	1,426,550.60	0.00	0.00	0.00	1,426,550.60	91,333.89
08000001	32	TEXTILES Y VESTUARIO				81,905.19	-25,000.00	56,905.19	33,988.00	0.00	0.00	24,360.00	33,988.00	22,917.19
08000001	33	PRODUCTOS DE PAPEL, CARTON E IMPRESOS				9,066,258.63	-4,800,000.00	4,266,258.63	592,250.00	0.00	0.00	277,130.00	592,250.00	3,674,008.63
08000001	34	COMBUSTIBLE, LUBRICANTES, PRODUCTOS QUIM				3,325,902.51	-174,701.00	3,151,201.51	326,662.77	0.00	50,000.00	-50,000.00	376,662.77	2,774,538.74
08000001	35	PRODUCTOS DE CUERO, CAUCHO Y PLASTICO				66,258.63	0.00	66,258.63	21,344.00	0.00	0.00	0.00	21,344.00	44,914.63
08000001	36	PRODUCTOS DE MINERALES METALICOS Y NO MI				54,387.94	12,000.00	66,387.94						66,387.94
08000001	39	PRODUCTOS Y UTILES VARIOS				418,669.06	-100,000.00	318,669.06	30,545.16	0.00	0.00	0.00	30,545.16	288,123.90
08000001	42	TRANSFERENCIA CORRIENTES AL SECTOR PRIV.				787,758.76	-12,000.00	775,758.76	309,211.17	0.00	0.00	0.00	309,211.17	466,547.59
08000001	61	MAQUINARIA Y EQUIPO				1,192,655.26	0.00	1,192,655.26	7,679.20	0.00	0.00	0.00	7,679.20	1,184,976.06
<b>TOTAL RD\$</b>						4,109,604,704.00	46,296,168.00	4,155,900,872.00	2,957,452,122.98	276,182,557.33	387,410,589.02	365,702,639.15	3,344,862,712.00	811,038,160.00

Preparado Por \_\_\_\_\_

Revisado Por \_\_\_\_\_

Aprobado Por \_\_\_\_\_

**AYUNTAMIENTO DEL DISTRITO NACIONAL  
EJECUCIÓN PRESUPUESTARIA OCTUBRE-DICIEMBRE 2008**



**Total Devengado en el Trimestre RD\$1,020,059,758.34**

**AYUNTAMIENTO DEL DISTRITO NACIONAL**  
**ESTADO DE LA EJECUCIÓN (DEVENGADO) TRIMESTRAL DE GASTOS POR FONDO**  
**CORRESPONDIENTE AL Cuarto DEL AÑO 2008**

CODIGO INSTITUCION 7001

Clasificador del Gasto	Denominación	Fuente de Financiamiento	Presupuesto			Ejecución Devengado		% Erogado a la Fecha (B % A)	Balance Disponible (C)	% Balance Disponible (C % A)
			Original	Variación	Actual (A)	Trimestre	A la Fecha (B)			
11	Sueldos para Cargos Fijos		403,812,937.88	46,638,914.00	450,451,851.88	115,660,283.38	418,448,222.19	92.90	32,003,629.69	7.10
12	SUELDOS PERSONAL TEMPORERO		221,440,242.27	5,580,810.00	227,021,052.27	43,395,227.15	211,948,108.17	93.36	15,072,944.10	6.64
13	SOBRESUELDOS		14,749,094.29	-220,000.00	14,529,094.29	1,755,177.18	6,857,217.29	47.20	7,671,877.00	52.80
14	JORNALES		0.00	90,000.00	90,000.00			0.00	90,000.00	100.00
15	HONORARIOS		3,210,000.00	-115,800.00	3,094,200.00	0.00	496,369.64	16.04	2,597,830.36	83.96
16	DIETAS Y GASTOS DE REPRESENTACION		12,725,000.00	-1,066,534.00	11,658,466.00	2,931,000.00	11,646,465.70	99.90	12,000.30	0.10
18	GRATIFICACIONES Y BONIFICACIONES		50,686,758.34	20,567,012.00	71,253,770.34	60,093,233.92	60,093,233.92	84.34	11,160,536.42	15.66
19	CONTRIBUCIONES A LA SEGURIDAD SOCIAL		82,175,297.00	20,138,143.00	102,313,440.00	22,712,468.02	93,942,110.45	91.82	8,371,329.55	8.18
21	SERVICIOS DE COMUNICACIONES		21,274,449.46	-2,065,000.00	19,209,449.46	4,024,199.32	16,893,075.82	87.94	2,316,373.64	12.06
22	SERVICIOS BASICOS		644,035,438.57	-85,900,000.00	558,135,438.57	234,226,613.02	631,561,027.67	113.16	-73,425,589.10	-13.16
23	PUBLICIDAD, IMPRESION Y ENCUADERNACION		23,605,167.74	-2,469,866.00	21,135,301.74	1,338,358.00	5,828,928.60	27.58	15,306,373.14	72.42
24	VIATICOS		34,935,345.38	-631,000.00	34,304,345.38	6,459,744.00	28,532,533.16	83.17	5,771,812.22	16.83
25	TRANSPORTE Y ALMACENAJE		5,652,209.22	469,530.00	6,121,739.22	846,901.22	2,456,361.82	40.13	3,665,377.40	59.87
26	ALQUILERES		119,193,029.09	41,603,800.00	160,796,829.09	39,106,831.76	138,027,471.74	85.84	22,769,357.35	14.16
27	SEGUROS		40,973,670.00	-8,785,000.00	32,188,670.00	7,079,293.53	26,697,949.49	82.94	5,490,720.51	17.06
28	CONSERVACION,REPARACIONES MENORES Y CONST.TEMPORALES		2,819,625.53	-1,935,000.00	884,625.53	0.00	101,657.01	11.46	782,968.52	88.51
29	OTROS SERVICIOS NO PERSONALES		200,938,798.35	-17,848,172.00	183,090,626.35	47,799,348.66	144,887,145.08	79.13	38,203,481.27	20.87
31	ALIMENTOS Y PRODUCTOS AGROFORESTALES		17,425,322.81	3,257,000.00	20,682,322.81	7,317,646.20	14,403,453.91	69.64	6,278,868.90	30.36
32	TEXTILES Y VESTUARIO		8,651,574.86	75,096.00	8,726,670.86	31,552.00	4,013,923.22	46.00	4,712,747.64	54.00
33	PRODUCTOS DE PAPEL, CARTON E IMPRESOS		15,824,282.66	-4,068,000.00	11,756,282.66	528,922.41	2,323,407.98	19.76	9,432,874.69	80.24
34	COMBUSTIBLE, LUBRICANTES, PRODUCTOS QUIMICOS Y CONEXOS		58,356,864.07	31,321,000.00	89,677,864.07	9,545,900.37	59,230,884.63	66.05	30,446,979.44	33.95
35	PRODUCTOS DE CUERO, CAUCHO Y PLASTICO		41,538,217.87	12,039,000.00	53,577,217.87	1,455,901.32	25,139,358.79	46.92	28,437,859.08	53.08
36	PRODUCTOS DE MINERALES METALICOS Y NO METALICOS		10,858,390.73	901,000.00	11,759,390.73	48,150.13	2,855,189.15	24.28	8,904,201.58	75.72
39	PRODUCTOS Y UTILES VARIOS		13,645,125.54	3,788,500.00	17,433,625.54	633,042.35	5,083,617.58	29.16	12,350,007.96	70.84
41	Prestaciones de la seguridad social		80,576,330.00	0.00	80,576,330.00	23,830,465.98	78,094,256.93	96.92	2,482,073.07	3.08
42	TRANSFERENCIA CORRIENTES AL SECTOR PRIVADO		89,696,079.68	-7,409,383.00	82,286,696.68	12,196,436.19	55,173,172.71	67.05	27,113,523.97	32.95
43	TRANSFERENCIAS CORRIENTES AL SECTOR PUBLICO		23,600,883.70	-10,260,000.00	13,340,883.70	2,250,000.00	5,000,000.00	37.48	8,340,883.70	62.52
61	MAQUINARIA Y EQUIPO		81,753,177.42	26,094,418.00	107,847,595.42	4,881,331.73	31,682,543.70	29.38	76,165,051.72	70.62
62	INMUEBLES		0.00	2,260,000.00	2,260,000.00	715,335.00	1,165,930.13	51.59	1,094,069.87	48.41
63	CONSTRUCCIONES Y MEJORAS		609,421,316.79	-47,059,300.00	562,362,016.79	42,445,146.52	213,814,675.61	38.02	348,547,341.18	61.98
69	OTROS ACTIVOS		5,000,000.00	0.00	5,000,000.00	0.00	1,767,327.70	35.35	3,232,672.30	64.65
81	AMORTIZACION DE PRESTAMOS INTERNOS		900,000,000.00	-77,035,000.00	822,965,000.00	228,522,784.34	685,760,423.29	83.33	137,204,576.71	16.67
87	DISMINUCION DE PASIVO CON PROVEEDORES		263,302,840.75	80,340,000.00	343,642,840.75	85,883,862.66	335,984,957.76	97.77	7,657,882.99	2.23

**AYUNTAMIENTO DEL DISTRITO NACIONAL**  
**ESTADO DE LA EJECUCIÓN (DEVENGADO) TRIMESTRAL DE GASTOS POR FONDO**  
 CORRESPONDIENTE AL   Cuarto   DEL AÑO   2008  

CODIGO INSTITUCION   7001  

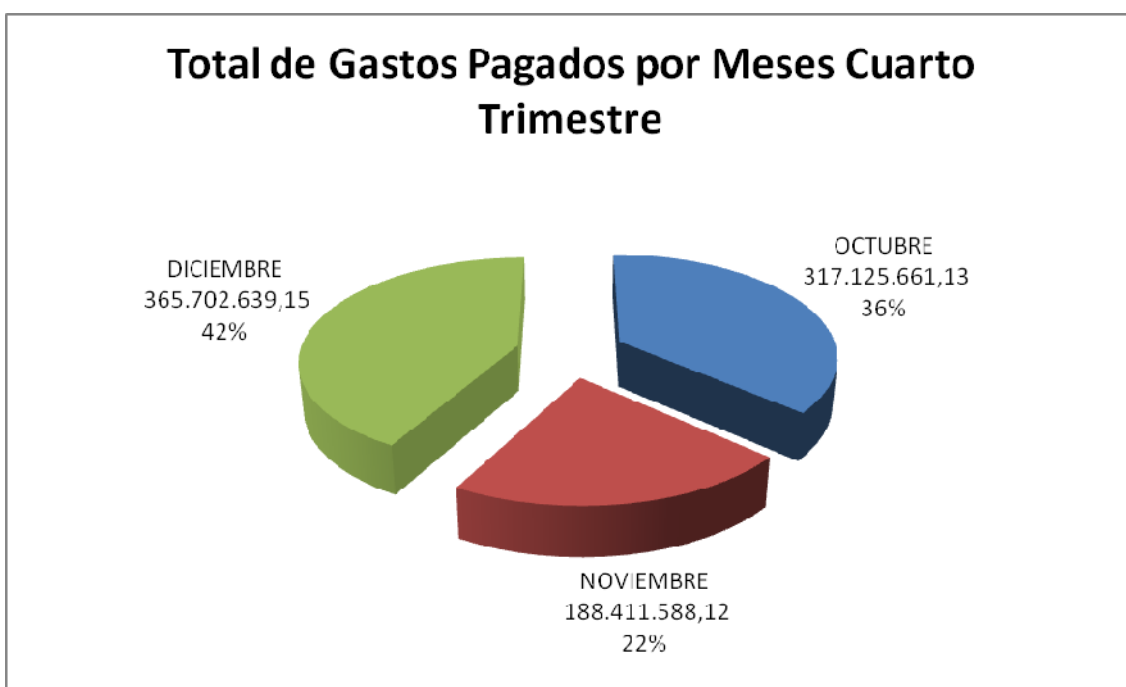
Clasificador del Gasto	Denominación	Fuente de Financiamiento	Presupuesto			Ejecución Devengado		% Erogado a la Fecha (B % A)	Balance Disponible (C)	% Balance Disponible (C % A)
			Original	Variación	Actual (A)	Trimestre	A la Fecha (B)			
91	INTERESES DE LA DEUDA PUBLICA INTERNA		6,727,234.00	19,000,000.00	25,727,234.00	12,344,601.98	24,951,711.16	96.99	775,522.84	3.01
93	COMISIONES Y OTROS GASTOS BANCARIOS DE LA DEUDA PUBLICA		1,000,000.00	-1,000,000.00	0.00			0.00	0.00	0.00
<b>TOTAL RD\$</b>			4.109.604.704.00	46.296.168.00	4.155.900.872.00	1.020.059.758.34	3.344.862.712.00	80.48	811.038.160.00	19.52
Fuente de Financiamiento	Total									
	0.00									

Preparado Por \_\_\_\_\_

Revisado Por \_\_\_\_\_

Aprobado Por \_\_\_\_\_

**AYUNTAMIENTO DEL DISTRITO NACIONAL  
EJECUCIÓN PRESUPUESTARIA OCTUBRE-DICIEMBRE 2008**



**Total Pagado en el Trimestre RD\$871, 239,888.00**



**AYUNTAMIENTO DEL DISTRITO NACIONAL**  
**DIRECCION DE PLANIFICACIÓN Y DESARROLLO INSTITUCIONAL**  
**RESUMEN PRESUPUESTO POR PROGRAMA Y POR OBJETOS DEL GASTO DEVENGADO**  
**CORRESPONDIENTE AL CUARTO TRIMESTRE**

**CODIGO** 7001 **INSTITUCION** AYUNTAMIENTO DEL DISTRITO NACIONAL

PROGRAMAS 1	Servicios Personales 2	Servicios No Personales 3	Materiales y Suministros 4	Transferencias Corrientes 5	Transferencias de Capital 6	Activos No Financieros 7	Activos Financieros 8	Pasivos Financieros 9	Gastos Financieros 10	TOTAL RD\$ 11
PROGRAMA 1 REPRESENTACIÓN, POLÍTICAS Y NORMATIVAS DE LA GESTIÓN MUNICIPAL	80.332.222,09	22.574.796,91	8.468.515,66	792.780,12		2.548.348,78		100.187,72		114.816.851,28
PROGRAMA 2 ADMINISTRACIÓN SUPERIOR	64.452.294,48	23.350.556,82	5.505.825,28	407.038,88		4.124.976,97		662.443,38		98.503.135,81
PROGRAMA 3 FORTALECIMIENTO Y DESARROLLO INSTITUCIONAL	32.589.747,00	29.278.273,40	2.766.163,44	83.500.276,57		3.472.066,53		7.885.036,59		159.491.563,53
PROGRAMA 4 ORDENAMIENTO TERRITORIAL/GESTION AMBIENTAL	139.768.889,90	21.021.762,05	12.504.609,45			24.518.739,90		10.164.995,17		207.978.996,47
PROGRAMA 5 INFRAESTRUCTURA Y SERVICIOS MUNICIPALES	261.327.362,32	760.404.874,42	46.024.540,14	5.386.482,44		201.996.869,96		219.770.306,30		1.494.910.435,58
PROGRAMA 6 GESTIÓN ADMINISTRATIVA Y FINANCIERA	101.423.293,31	106.726.609,50	29.079.175,87	17.800,00		10.600.277,24		782.778.766,28	24.951.711,16	1.055.577.633,36
PROGRAMA 7 INTEGRACIÓN SOCIAL Y COMUNITARIA	117.664.992,54	25.541.860,46	8.526.829,54	48.103.051,63		1.169.197,76		383.645,61		201.389.577,54
PROGRAMA 8 PROYECCIÓN INSTITUCIONAL	5.836.639,85	6.087.416,83	174.175,88	60.000,00						12.158.232,56
										-
<b>TOTAL RD\$</b>	<b>803.395.441,49</b>	<b>994.986.150,39</b>	<b>113.049.835,26</b>	<b>138.267.429,64</b>	<b>-</b>	<b>248.430.477,14</b>	<b>-</b>	<b>1.021.745.381,05</b>	<b>24.951.711,16</b>	<b>3.344.826.426,13</b>