




## Presupuesto 2008





AYUNTAMIENTO DEL  
**DISTRITO NACIONAL**  
REPUBLICA DOMINICANA

**Presupuesto 2008**

# PRESENTACION

El Anteproyecto de Presupuesto Municipal para el año 2008 que se presenta a la Honorable sala Capitular del Ayuntamiento del distrito Nacional, está confeccionado con las codificaciones y distribuciones que establece la Dirección General de Presupuesto (DIGEPRES), en la Manual de Clasificadores Presupuestarios para los Ayuntamientos.

En dichas clasificaciones se presentan algunos cambios, entre los cuales se encuentra el que a nuestro juicio es el más importante: el nuevo Clasificador de Ingresos, el cual se reflejará en la ejecución del próximo año y que por instrucciones de la Contraloría General de la República, será común a todos los ayuntamientos, lo que permitirá ofrecer informaciones consolidadas de todo el quehacer municipal. La Administración ha impartido las instrucciones necesarias, para que se hagan los ajustes adecuados en el Sistema Integrado de Gerencia Administrativa y Financiera (SIGAF), de manera que podamos continuar teniendo reportes fidedignos y a tiempo con los nuevos lineamientos técnicos.

Nuestro presupuesto se ha elaborado por Programas, pero con las ejecutorias dirigidas hacia la continuación de la ejecución de los lineamientos contenidos en el Plan Estratégico, como lo demuestran las Actividades, representadas por Direcciones, que constituyen las unidades operativas del Cabildo.

Los Programas Presupuestarios son los siguientes:

Programa 1:	Representación, Políticas y Normas de la Gestión Municipal
Programa 2:	Administración Superior
Programa 3:	Fortalecimiento y Desarrollo Institucional.
Programa 4:	Ordenamiento y Territorial/Gestión Ambiental.
Programa 5:	Infraestructura y Servicios Públicos Municipales
Programa 6:	Gestión Administrativa y Financiera
Programa 7:	Integración Social y Comunitaria.
Programa 8:	Proyección Institucional.

Como breve ejemplo de nuestro apego a lo expresado más arriba respecto a nuestro Plan Estratégico, podemos mencionar, entre otras cosas la continuación de la política de recuperación de espacios públicos, del arbolado urbano, la creación del Centro de Prevención y Reducción de la Vulnerabilidad, dependiente de la Dirección de Gestión Ambiental, entidad que se encargará de prevenir e informar a la ciudadanía en caso de desastres naturales previsibles y gestionar el auxilio correspondiente en casos imprevisibles.

No podemos dejar de mencionar que mantenemos el compromiso de dotar a la ciudad de las plazas y parques necesarios para continuar el mejoramiento y

renovación urbanos y en ese tenor, hemos contratado asesores expertos que están trabajando en el diseño del Plan de Ordenamiento Territorial Urbana (POTU) y de un plan de simplificación de los trámites en la Dirección de Planeamiento Urbano (SIMPLUR), para lograr un servicio al público rápido y expedito.

Es notorio destacar la propuesta de creación sometida a esa Honorable Sala Capitular, de las Direcciones Inmobiliaria, de Mantenimiento de Plazas y Parques y de Patrimonio Monumental, las que en su ámbito de acción, fortalecerán nuestros lineamientos de preservación de las propiedades públicas y municipales, especialmente las que constituyen el patrimonio cultural del Distrito Nacional y por ende, de toda la Nación.

Por último, quiero destacar que los esfuerzos de la Administración para presentar un Presupuesto equilibrado, han sido titánicos, ya que la presión inflacionaria de los precios de los combustibles, lubricantes y otros derivados del petróleo (como las fundas plásticas) cuyos precios están a niveles récord, las necesidades que crecen geométricamente y los ingresos cuyo crecimiento es limitado, nos ofrecen una tenaz resistencia, pero estamos confiados en que nos hemos preparado para la eficiencia y haciendo un uso racional de los recursos, obtendremos la eficacia anhelada.

**Esmerito A. Salcedo G.,**  
**Alcalde**  
**Ayuntamiento del Distrito Nacional**

## **ANÁLISIS ECONÓMICO**

### **Presupuesto de Ingresos.**

Los ingresos presupuestados para el año 2008 se estiman en RD\$3,209,604,704.00 (TRES MIL DOSCIENTOS NUEVE MILLONES, SEISCIENTOS CUATRO MIL SETECIENTOS CUATRO PESOS ).

Esta suma, podemos dividirla como se ve a continuación:

RD\$1,564,252,968.00 (UN MIL QUINIENTES SESENTA Y CUATRO MILLONES, DOSCIENTOS CINCUENTA Y DOS MIL NOVECIENTOS SESENTA Y OCHO PESOS), un 48.7% del total, se esperan que ingresen por concepto de la ley 166-03 y RD\$1,583,351,736.00, (UN MIL QUINIENTOS OCHENTA Y TRES MILLONES, TRESCIENTOS CINCUENTA Y UN MIL SETECIENTOS TREINTA Y SEIS PESOS), 51.3% por recaudaciones propias del Cabildo.

Es la primera vez en la historia de un Ayuntamiento dominicano, que se elabora un presupuesto donde los ingresos propios superan los aportes del Estado.

Los ingresos del Cabildo están programados para ser recibidos así:

<b>DETALLE</b>	<b>VALOR</b>	<b>%</b>
<b>INGRESOS TRIBUTARIOS</b>	<b>1,369,812,987.00</b>	<b>83.76</b>
Impuestos	462,695,460.00	29.29
Arbitrios	64,374,338.00	3.94
Tasas	717,743,189.00	43.89
Derechos	125,000,000.00	7.64
<b>INGRESOS NO TRIBUTARIOS</b>	<b>265,538,749.00</b>	<b>16.24</b>
Mercados	20,734,004.00	1.27
Cementerios	39,265,996.00	2.40
Parqueos	136,667,915.00	8.36
Arrendamientos	878,092.00	0.05
Otros	67,992,742.00	4.16

Como se puede notar, los Ingresos Tributarios constituyen el grueso de los recursos que espera el Ayuntamiento, con un 83.76% del total, destacándose dentro de estos, las Tasas, con un 43.89% y los Impuestos, con un 28.29%

Los Ingresos no Tributarios, es el grupo que menos aporta, conformando el 16.24% de los Ingresos Propios, lo que hace susceptible de pensar que en un futuro, deberemos hacer los estudios correspondientes para mejorar la afluencia de recursos por este concepto.

## **Presupuesto de Gastos.**

El principio del equilibrio presupuestario nos impone que los gastos presupuestados sean del mismo monto de los ingresos esperados, por lo que los mismos serán también RD\$3,209,604,704 (TRES MIL DOSCIENTOS NUEVE MILLONES, SEISCIENTOS CUATRO MIL SETECIENTOS CUATRO PESOS), siempre y cuando los ingresos reales sean iguales a los programados.

Esa suma contiene, RD\$803,061,765.00 (OCHOCIENTOS TRES MILLONES, SESENTA Y UN MIL SETECIENTOS SESENTA Y CINCO PESOS), para los Servicios Personales, incluyendo los compromisos con la Seguridad Social; RD\$1,109,327,700.00 (UN MIL CIENTO NUEVE MILLONES, TRESCIENTOS VEINTE Y SIETE MIL SETECIENTOS PESOS) de Servicios no Personales (pago de recogida de desechos sólidos, servicios básicos, alquileres y otros); RD\$168,054,012.00 (CIENTO SESENTA Y OCHO MILLONES, CINCUENTA Y CUATRO MIL DOCE PESOS), para Materiales y Suministros; RD\$201,486,795.00 (DOSCIENTOS UN MILLONES, CUATROCIENTOS OCHENTA Y SEIS MIL SETECIENTOS NOVENTA Y CINCO PESOS) corresponden a Transferencias Corrientes (pago pensiones y jubilaciones, ayudas sociales y otros); RD\$697,106,432.00 (SEISCIENTOS NOVENTA Y SIETE MILLONES, CIENTO SEIS MIL CUATROCIENTOS TREINTA Y DOS PESOS), para Activos no Financieros, (construcciones y mejoramiento de obras, adquisición de equipos y otros activos); RD\$204,568,000.00 (DOSCIENTOS CUATRO MILLONES, QUINIENTOS SESENTA Y OCHO MIL PESOS), para Pasivos Financieros (amortización de préstamos y pago diferido de suplidores) y finalmente, RD\$26,000,000.00 (VEINTESEIS MILLONES DE PESOS), serán utilizados para gastos financieros (Intereses de la Deuda Pública Interna y Comisiones y Otros Gastos de la Deuda Pública).



Esos gastos, serán distribuidos programáticamente, de la manera siguiente:

<b>Programa 1:</b>	<b>Representación, Políticas y Normas de la Gestión Municipal</b>	<b>127,947,625.00</b>
<b>Programa 2:</b>	<b>Administración Superior</b>	<b>132,825,199.00</b>
	-Actividad 1	41,078,342.00
	-Actividad 2	40,205,336.00
	-Actividad 3	15,905,013.00
	-Actividad 4	11,189,824.00
	-Actividad 5	7,315,000.00
	-Actividad 6	<u>17,131,684.00</u>
<b>Programa 3:</b>	<b>Fortalecimiento Institucional</b>	<b>246,269,823.00</b>
	-Actividad 1	14,110,000.00
	-Actividad 2	6,749,184.00
	-Actividad 3	12,126,000.00
	-Actividad 4	<u>213,284,639.00</u>
<b>Programa 4:</b>	<b>Ordenamiento Territorial/ Gestión Ambiental</b>	<b>250,986,033.00</b>
	-Actividad 1	24,966,873.00
	-Actividad 2	178,469,860.00
	-Actividad 3	15,566,951.00
	-Actividad 4	26,182,349.00
	-Actividad 6	<u>5,800,000.00</u>
<b>Programa 5:</b>	<b>Infraestructura y Servicios Públicos Municipales</b>	<b>1,798,656,823.00</b>
	-Actividad 1	852,370,050.00
	-Actividad 2	74,526,773.00
	-Actividad 3	5,526,773.00
	-Actividad 4	857,235,826.00
	-Actividad 7	<u>9,010,000.00</u>
<b>Programa 6:</b>	<b>Gestión Administrativa y Financiera</b>	<b>358,442,686.00</b>
	-Actividad 1	109,736,684.00
	-Actividad 2	59,196,461.00
	-Actividad 3	131,252,541.00
	-Actividad 4	16,280,000.00
	-Actividad 5	<u>41,977,000.00</u>

<b>Programa 7:</b>	<b>Integración Social y Comunitaria</b>	<b>270,010,700.00</b>
	-Actividad 1	20,071,008.00
	-Actividad 2	109,894,974.00
	-Actividad 3	51,865,107.00
	-Actividad 4	<u>88,179.611.00</u>
<b>Programa 8:</b>	<b>Proyección Institucional Y Comunitaria</b>	<b>24,465,815.00</b>
	-Actividad 1	20,465,740.00
	-Actividad 2	<u>4,000,075.00</u>

Del financiamiento, sólo se han incluido los RD\$62,000,000.00 (SESENTA Y DOS MILLONES DE PESOS), del préstamo de la regalía pascual y no están considerados en los valores descritos precedentemente, los RD\$75,000,000.00 (SETENTA Y CINCO MILLONES DE PESOS) mensuales de la línea de crédito reconductiva, lo que asciende a RD\$900,000,000.00 (NOVECIENTOS MILLONES DE PESOS ) anuales.

# INGRESOS

**AYUNTAMIENTO DEL DISTRITO NACIONAL**  
**COMPARATIVO INGRESOS 2007 Y ESTIMADO 2008**

	2 0 0 7				2008
	INGRESOS ESTIMADOS	INGRESOS PERCIBIDOS	DIFERENCIA	CUMPLIMIENTO	INGRESOS PRESUPUESTADOS
<b>Ingresos Corrientes</b>	<b>1,947,347,291</b>	<b>1,779,232,791</b>	<b>(168,114,500)</b>	<b>91</b>	<b>2,521,903,517</b>
<b>a) Tributarios</b>	<b>768,392,107</b>	<b>785,714,285</b>	<b>17,322,178</b>	102	<b>1,369,812,987</b>
Impuestos	362,201,203	355,777,570	(6,423,633)	98	462,695,460
Arbitrios	37,943,432	42,537,369	4,593,937	112	64,374,338
Tasas	288,247,456	278,242,248	(10,005,208)	97	717,743,189
Derechos	80,000,016	109,157,098	29,157,082	136	125,000,000
<b>b) No Tributarios</b>	<b>1,178,955,184</b>	<b>993,518,506</b>	<b>(185,436,678)</b>	<b>84</b>	<b>1,152,090,529</b>
Aportes Corrientes	1,022,347,276	810,080,761	(212,266,515)	79	938,551,780
Rentas Prov. Bnes. Propios	82,430,377	85,766,065	3,335,688	104	197,546,007
Donaciones y Contribuciones	20,000,000	76,190,646	56,190,646	381	
Otros Ingresos no Tributarios	54,177,531	21,481,034	(32,696,497)	40	15,992,742
<b>Ingresos de Capital</b>	<b>1,957,994,717</b>	<b>1,514,433,296</b>	<b>(443,561,421)</b>	<b>77</b>	<b>687,701,187</b>
Operaciones de Crédito	1,276,400,000	923,803,418	(352,596,582)	72	62,000,000
Aportes de capital	681,594,717	540,000,508	(141,594,209)	79	625,701,187
Otros Ingresos de Capital	-	50,629,370	50,629,370		
<b>TOTALES</b>	<b>3,905,342,008</b>	<b>3,293,666,087</b>	<b>(611,675,921)</b>	<b>84</b>	<b>3,209,604,704</b>

ANALISIS DE LOS APORTES DEL ESTADO EN EL 2007 EN VIRTUD DE LA LEY				
CONCEPTO	ESTIMADO	EJECUTADO	DIFERENCIA	CUMPLIMIENTO
APORTES CORRIENTES	1,022,347,276	810,080,761	(212,266,515)	79
APORTES DE CAPITAL	681,594,717	540,000,508	(141,594,209)	79
<b>TOTALES</b>	<b>1,703,941,993</b>	<b>1,350,081,269</b>	<b>(353,860,724)</b>	<b>79</b>

AYUNTAMIENTO DEL DISTRITO NACIONAL  
DIRECCION DE INGRESOS MUNICIPALES

MES	ESTIMADO LEY 166-03				INGRESOS TRIBUTARIOS				TOTAL TRIBUTARIOS	INGRESOS NO TRIBUTARIOS					TOTAL NO TRIBUTARIOS	TOTAL PROPIOS	TOTAL GENERAL
	PERSONALES	MUNICIPALES	CAPITAL	TOTAL	IMPUESTOS	ARBITRIOS	TASAS	DERECHOS		MERCADOS	CEMENTERIOS	PARQUEOS	ARRENDAMIENTOS	OTROS			
ENERO	32.588.604	45.624.045	52.141.766	<b>130.354,414</b>	38.558.152	5.117.046	56.618.668	9.192.182	<b>109.486.047</b>	1.710.981	3.550.839	6.956.649	68.994	326.473	<b>12.613.935</b>	<b>122.099.982</b>	<b>252.454.396</b>
FEBRERO	32.588.604	45.624.045	52.141.766	<b>130.354,414</b>	38.565.678	6.645.919	61.599.664	7.583.745	<b>114.395.006</b>	1.709.750	3.335.249	14.864.390	80.083	227.205	<b>20.216.677</b>	<b>134.611.683</b>	<b>264.966.097</b>
MARZO	32.588.604	45.624.045	52.141.766	<b>130.354,414</b>	38.558.425	5.330.044	61.144.841	16.132.838	<b>121.166.149</b>	2.011.556	3.948.728	17.325.447	86.048	307.721	<b>23.679.500</b>	<b>144.845.649</b>	<b>275.200.063</b>
ABRIL	32.588.604	45.624.045	52.141.766	<b>130.354,414</b>	38.411.570	4.991.209	59.555.929	12.376.291	<b>115.335.000</b>	1.714.441	2.806.129	13.430.158	31.952	109.069	<b>18.091.749</b>	<b>133.426.749</b>	<b>263.781.163</b>
MAYO	32.588.604	45.624.045	52.141.766	<b>130.354,414</b>	38.711.295	5.955.238	62.230.478	11.466.522	<b>118.363.533</b>	1.842.972	3.092.983	14.972.979	63.937	238.938	<b>20.211.808</b>	<b>138.575.341</b>	<b>268.929.755</b>
JUNIO	32.588.604	45.624.045	52.141.766	<b>130.354,414</b>	38.370.109	6.051.491	61.492.036	8.111.625	<b>114.025.261</b>	1.603.880	3.579.078	9.891.532	84.672	10.107.909	<b>25.267.070</b>	<b>139.292.331</b>	<b>269.646.745</b>
JULIO	32.588.604	45.624.045	52.141.766	<b>130.354,414</b>	38.479.020	5.892.734	61.523.697	8.331.133	<b>114.226.585</b>	1.657.056	3.321.475	12.423.020	39.526	929.021	<b>18.370.097</b>	<b>132.596.683</b>	<b>262.951.097</b>
AGOSTO	32.588.604	45.624.045	52.141.766	<b>130.354,414</b>	38.680.618	6.672.437	58.935.744	16.411.770	<b>120.700.569</b>	1.627.184	3.394.641	9.151.381	92.150	173.248	<b>14.438.604</b>	<b>135.139.173</b>	<b>265.493.587</b>
SEPTIEMBRE	32.588.604	45.624.045	52.141.766	<b>130.354,414</b>	38.531.315	5.583.770	59.766.509	10.312.402	<b>114.193.995</b>	1.444.631	2.786.727	10.916.557	53.974	3.115.254	<b>18.317.143</b>	<b>132.511.139</b>	<b>262.865.553</b>
OCTUBRE	32.588.604	45.624.045	52.141.766	<b>130.354,414</b>	38.667.783	4.034.480	59.308.740	9.386.307	<b>111.397.309</b>	1.809.344	2.994.148	10.981.626	45.669	187.151	<b>16.017.937</b>	<b>127.415.247</b>	<b>257.769.661</b>
NOVIEMBRE	32.588.604	45.624.045	52.141.766	<b>130.354,414</b>	38.650.043	4.516.975	57.887.453	10.262.649	<b>111.317.121</b>	1.820.337	3.446.368	8.548.054	147.019	153.837	<b>14.115.614</b>	<b>125.432.735</b>	<b>255.787.149</b>
DICIEMBRE	32.588.604	45.624.045	52.141.766	<b>130.354,414</b>	38.511.452	3.582.993	57.679.431	5.432.535	<b>105.206.411</b>	1.781.874	3.009.633	7.206.122	84.068	116.918	<b>12.198.614</b>	<b>117.405.026</b>	<b>247.759.440</b>
<b>SUB-TOTALES</b>	<b>391,063,242</b>	<b>547,488,539</b>	<b>625,701,187</b>	<b>1,564,252,968</b>	<b>462,695,460</b>	<b>64,374,338</b>	<b>717,743,189</b>	<b>125,000,000</b>	<b>1,369,812,987</b>	<b>20,734,004</b>	<b>39,265,996</b>	<b>136,667,915</b>	<b>878,092</b>	<b>15,992,742</b>	<b>213,538,749</b>	<b>1,583,351,736</b>	<b>3,147,604,704</b>
PRESTAMO REGALIA PASCUAL																	<b>62,000,000</b>
<b>TOTAL GENERAL</b>																	<b>3,209,604,704</b>

**AYUNTAMIENTO DEL DISTRITO NACIONAL  
DIRECCION GENERAL DE INGRESOS  
PRESUPUESTO DE INGRESO PROPIO 2008**

Código	Cuentas	TOTAL	ENERO	FEBRERO	MARZO	ABRIL	MAYO	JUNIO	JULIO	AGOSTO	SEPTIEMBRE	OCTUBRE	NOVIEMBRE	DICIEMBRE
<b>TOTAL RECAUDADO</b>		<b>1,583,184,504</b>	<b>122,099,982</b>	<b>134,611,683</b>	<b>144,845,649</b>	<b>133,426,749</b>	<b>138,575,341</b>	<b>139,292,331</b>	<b>132,596,683</b>	<b>135,139,173</b>	<b>132,511,139</b>	<b>127,415,247</b>	<b>125,432,735</b>	<b>117,405,026</b>
<b>A.-IMPUESTOS</b>		<b>462,695,460</b>	<b>38,558,152</b>	<b>38,565,678</b>	<b>38,558,425</b>	<b>38,411,570</b>	<b>38,711,295</b>	<b>38,370,109</b>	<b>38,479,020</b>	<b>38,680,618</b>	<b>38,531,315</b>	<b>38,667,783</b>	<b>38,650,043</b>	<b>38,511,452</b>
411330202	Hoteles,Motelesy Similares	3,695,460	308,151.52	315,677.84	308,425.41	161,570.27	461,294.76	120,109.46	229,019.88	430,617.93	281,314.64	417,783.02	400,043.17	261,451.96
	Ley Electricidad-	459,000,000	38,250,000.00	38,250,000.00	38,250,000.00	38,250,000.00	38,250,000.00	38,250,000.00	38,250,000.00	38,250,000.00	38,250,000.00	38,250,000.00	38,250,000.00	38,250,000.00
<b>B.-ARB ITRIOS</b>		<b>64,374,338</b>	<b>5,117,046</b>	<b>6,645,919</b>	<b>5,330,044</b>	<b>4,991,209</b>	<b>5,955,238</b>	<b>6,051,491</b>	<b>5,892,734</b>	<b>6,672,437</b>	<b>5,583,770</b>	<b>4,034,480</b>	<b>4,516,975</b>	<b>3,582,993</b>
121	Tasa Municipal	62,743,351	5,070,945	6,579,836	5,235,646	4,795,775	5,889,343	5,944,426	5,768,422	6,285,959	5,548,072	3,947,496	4,238,259	3,439,172
122	Aparato Reproductores Música	64,675	9,897.16	7,576.33	14,062.34	2,243.84	2,819.63	488.99	13,423.72	979.30	4,773.34	472.50	6,518.34	1,419.54
123	Mesas Billar	66,742	685.78	-	-	-	20,103.56	8,486.37	-	4,395.37	-	10,988.43	11,093.92	10,988.43
125	Ocupación de Aceras	1,499,571	35,517.81	58,506.85	80,336.41	193,190.10	42,971.97	98,090.16	110,888.65	381,103.40	30,925.05	75,523.08	261,104.52	131,412.54
<b>C.-TASAS</b>		<b>717,743,189</b>	<b>56,618,668</b>	<b>61,599,664</b>	<b>61,144,841</b>	<b>59,555,929</b>	<b>62,230,478</b>	<b>61,492,036</b>	<b>61,523,697</b>	<b>58,935,744</b>	<b>59,766,509</b>	<b>59,308,740</b>	<b>57,887,453</b>	<b>57,679,431</b>
131009006	Solares no Urbanizados 5%	343,832	81,498	-	-	9,593	96,327	-	-	108,267	-	-	48,147	-
131002003	Construccion Gasolineras	29,429	-	-	7,252	-	-	-	22,177	-	-	-	-	-
131003001	Uso de Suelo	979,225	68,219	71,772	110,145	56,138	104,460	90,958	100,196	85,274	83,852	78,167	62,534	67,508
411340104	Letreros Ordinarios	14,951,662	571,594.42	1,415,671.93	1,570,085.53	1,249,523.14	1,322,128.34	1,543,984.48	1,286,102.43	1,217,035.50	1,678,496.41	1,157,626.07	1,263,154.25	676,259.73
411320106	Letreros Luminicos	17,444,009	834,486.09	1,707,483.11	2,497,158.58	1,463,013.49	1,848,739.76	1,769,438.40	973,704.46	1,379,368.78	1,244,526.07	1,642,333.06	1,047,337.59	1,036,420.06
411110100	Vallas	14,719,211	555,935.48	721,597.72	1,519,746.62	86,613.68	1,613,146.06	1,627,908.15	2,986,146.44	786,423.61	1,845,032.71	1,093,166.67	1,056,864.56	826,629.68
411330203	Móviles	155,752	-	-	52,678.12	37,933.70	-	-	-	1,292.28	977.71	57,033.37	5,836.41	-
411250000	Pozos Filtrantes	586,025	75,331.20	61,601.38	83,936.30	46,801.93	110,737.03	15,818.95	15,803.02	63,280.19	36,913.44	30,603.88	15,065.14	30,132.48
412990000	Estación G.L.P.-Mantenimiento	18,691	-	-	-	-	-	-	-	-	18,691.32	-	-	-
131009004	Autotaxis	1,099	1,098.84	-	-	-	-	-	-	-	-	-	-	-
411310502	Toldos	920,381	46,563.09	62,593.88	62,017.36	51,590.40	31,004.84	70,718.15	43,805.96	148,316.57	122,024.88	71,970.20	152,677.71	57,097.67
132001002	Vidas y Costumbre	54,387	3,041.60	3,598.71	10,199.46	2,799.85	9,029.88	5,595.31	6,199.67	4,799.75	3,799.80	3,231.70	760.40	1,330.70
132001003	Certificación de Planos	32,334,353	2,086,667	4,851,637	2,075,604	2,563,055	2,853,718	3,746,021	3,731,011	2,757,871	2,420,816	2,003,197	1,502,087	1,742,669
132001004	Certificaciones de la Sala Capitular	200	-	-	-	200	-	-	-	-	-	-	-	-
131007002	Permisos Varios	16,369,279	872,020.96	1,139,924.87	1,763,708.98	2,592,269.87	2,527,699.05	1,139,281.22	689,974.07	790,724.20	818,661.87	1,637,809.58	1,251,835.82	1,145,368.33
132001009	Otras Certificaciones	89,080	3,431.69	2,199.88	4,199.78	1,999.89	2,799.85	9,266.55	28,688.60	13,999.26	12,799.33	3,421.80	3,421.80	2,851.50
133001002	Otros Servicios de Recogida de Basura	1,045,289	-	114,653	-	-	230,757	-	-	-	-	-	-	699,879
411310800	AAA DOMINCANA	216,000,000	18,000,000	18,000,000	18,000,000	18,000,000	18,000,000	18,000,000	18,000,000	18,000,000	18,000,000	18,000,000	18,000,000	18,000,000
133002001	Drenaje Pluvial-Gasolineras	152,966	29,957.57	62,191.15	989.16	3,296.53	1,629.21	-	18,382.33	1,311.07	4,991.26	1,322.11	14,284.96	14,610.22
131007001	Cierre de Calle	566,001	27,471.08	33,052.11	22,894.40	38,459.52	87,907.46	16,482.65	5,694.21	32,965.30	-	175,350.12	106,494.40	19,229.76
131004001	Instalacion de Car Wash	549	-	-	-	-	549.42	-	-	-	-	-	-	-
133002002	Drenaje Pluvial-Car Wash	181,553	18,569.92	14,507.31	16,123.55	17,658.59	12,004.07	22,280.62	4,005.33	12,004.07	15,967.05	12,481.48	9,839.39	26,111.87
533005	Car Wash	436	-	-	-	-	435.69	-	-	-	-	-	-	-
534005001	Las Canquiñas	7,692	-	2,197.69	3,296.53	-	2,197.69	-	-	-	-	-	-	-
592001005	Sanciones y Penalizaciones de Publicidad y otros	735,554	-	-	-	-	39,560.56	94,047.80	276,841.48	199,479.17	125,625.26	-	-	-
133002003	Drenaje Pluvial-Via Pluvial	56,533	9,447.85	1,648.26	11,471.92	1,648.26	2,313.07	6,900.74	1,631.78	-	-	7,691.90	13,779.50	-
134002	Telecomunicaciones	400,000,000	33,333,333.33	33,333,333.33	33,333,333.33	33,333,333.33	33,333,333.33	33,333,333.33	33,333,333.33	33,333,333.33	33,333,333.33	33,333,333.33	33,333,333.33	33,333,333.33
<b>D.-DERECHOS</b>		<b>125,000,000</b>	<b>9,192,182</b>	<b>7,583,745</b>	<b>16,132,838</b>	<b>12,376,291</b>	<b>11,466,522</b>	<b>8,111,625</b>	<b>8,331,133</b>	<b>16,411,770</b>	<b>10,312,402</b>	<b>9,386,307</b>	<b>10,262,649</b>	<b>5,432,535</b>
141001	Registros de Actos Civiles	22,905,394	1,910,970	840,295	1,873,133	1,375,765	1,886,951	1,078,331	1,296,689	2,107,815	1,501,866	3,596,771	4,134,772	1,302,036
141002001	Actos Transcrip. Hipotecarias-Ley2914	292,414	72,099	27,831	35,521	14,978	10,945	8,471	167	25,413	43,986	26,228	7,178	19,597
141002002	Actos Incripc. Hipotecarias-Ley2914	11,942	-	-	2,422	-	479	-	-	833	7,173	-	1,035	-
141002003	Otros Actos Traslaticos de Propiedad	1,999,925	101,644	105,302	162,462	75,029	345,003	196,710	100,782	154,674	105,206	479,746	119,792	53,573
141003	Ventas condicionales de Muebles Lye 483	72,431,061	5,775,470	5,473,541	12,197,198	6,991,511	4,916,988	5,509,161	5,298,843	7,935,463	7,342,866	3,873,291	4,322,359	2,794,369
141004	Reg. Actos Judiciales- Extra-Judiciales	27,287,325	1,325,504	1,131,530	1,855,032	3,914,272	4,300,628	1,311,952	1,628,106	6,182,965	1,306,511	1,404,295	1,670,769	1,255,761
141005	Otros Registros, Contratos y Cobros	71,939	6,494	5,245	7,070	4,736	5,527	7,000	6,547	4,607	4,793	5,975	6,744	7,200



# GASTOS



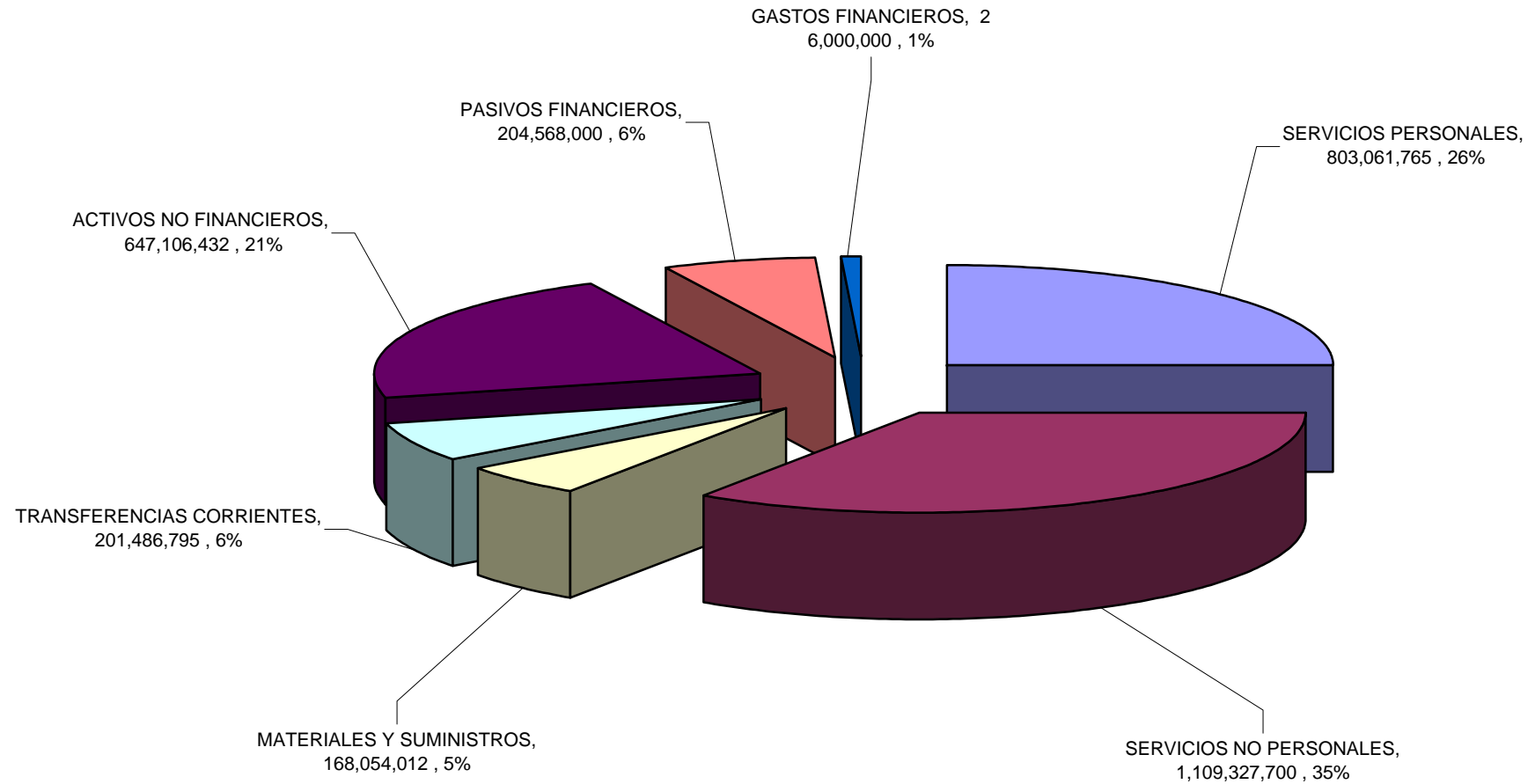
## RESUMEN EJECUTIVO DEL PRESUPUESTO 2008

PROG./ACTIV.	DETALLES	SUB/ACTIV.	TOTAL ACTIVS.	TOTAL PROGRAMAS
<b>PROGRAMA 1</b>	<b>REPRESENTACION POLITICA Y NORMATIVA DE LA GESTION MUNICIPAL</b>			<b>127,947,625</b>
Actividad 1	Asamblea de Regidores		127,947,625	
<b>PROGRAMA 2</b>	<b>ADMINISTRACION SUPERIOR</b>			<b>132,825,199</b>
Actividad 1	Despacho del Alcalde		41,078,342	
Actividad 2	Secretaría General		40,205,336	
	*Gastos Propios	34,850,744		
	*Observatorio Ciudadano	5,354,592		
Actividad 3	Consultoría Jurídica		15,905,013	
Actividad 4	Auditoría		11,189,824	
Actividad 5	Plan Estratégico		7,315,000	
Actividad 6	Dirección Inmobiliaria		17,131,684	
<b>PROGRAMA 3</b>	<b>FORTALECIMIENTO Y DESARROLLO INSTITUCIONAL</b>			<b>246,269,823</b>
Actividad 1	Planificación y Desarrollo Institucional		14,110,000	
Actividad 2	Gestión de Calidad		6,749,184	
	*Gastos Propios	5,894,184		
	*Escuela de Aseo Urbano	855,000		
Actividad 3	Tecnología e Información		12,126,000	
Actividad 4	Recursos Humanos		213,284,639	
<b>PROGRAMA 4</b>	<b>ORDENAMIENTO TERRITORIAL/GESTION AMBIENTAL</b>			<b>250,986,033</b>
Actividad 1	Planeamiento Urbano		24,966,873	
Actividad 2	Gestión Ambiental		178,469,860	
	*Gastos Propios	150,612,576		
	*Prevención y Reducción de la Vulnerabilidad	27,857,284		
Actividad 3	Tránsito y Movilidad Urbana		15,566,951	
Actividad 4	Defensoría y Uso de Espacios Públicos		26,182,349	
Actividad 6	Patrimonio Monumental		5,800,000	
<b>PROGRAMA 5</b>	<b>INFRAESTRUCTURA Y SERVICIOS PUBLICOS MUNICIPALES</b>			<b>1,798,656,823</b>
Actividad 1	Infraestructura Urbana		852,370,050	
Actividad 2	Servicios Públicos Municipales		74,514,174	
Actividad 3	Supervisión y Fiscalización		5,526,773	
Actividad 4	Aseo Urbano		857,235,826	
Actividad 7	Mantenimiento de Plazas y Parques		9,010,000	
<b>PROGRAMA 6</b>	<b>GESTION ADMINISTRATIVA Y FINANCIERA</b>			<b>358,442,686</b>
Actividad 1	Gestión Financiera		109,736,684	
Actividad 2	Gestión Administrativa		59,196,461	
Actividad 3	Ingresos		131,252,541	
Actividad 4	Registro Civil y Conservaduría de Hipotecas		16,280,000	
Actividad 5	Equipos de Transporte		41,977,000	
<b>PROGRAMA 7</b>	<b>INTEGRACION SOCIAL Y COMUNITARIA</b>			<b>270,010,700</b>
Actividad 1	Desarrollo Humano		20,071,008	
Actividad 2	Bienestar Social		109,894,974	
Actividad 3	Animación Urbana y Educación Ciudadana		51,865,107	
Actividad 4	Seguridad Ciudadana		88,179,611	
<b>PROGRAMA 8</b>	<b>PROYECCION INSTITUCIONAL</b>			<b>24,465,815</b>
Actividad 1	Comunicaciones y Relaciones Públicas		20,465,740	
Actividad 2	Relaciones y Cooperación Internacional		4,000,075	
	<b>TOTAL</b>			<b>3,209,604,704</b>

**AYUNTAMIENTO DEL DISTRITO NACIONAL**  
**GASTOS POR OBJETO PRESUPUESTO 2008**  
(EN RD\$)

OBJ	CTA	DENOMINACION	TOTAL PRESUPUESTO 2008	P R O G R A M A S							
				PROGRAMA 1 REPRESENTACION POLITICAS Y NOR- MATIVAS DE LA GESTION MUNICIPAL	PROGRAMA 2 ADMINISTRACION SUPERIOR	PROGRAMA 3 FORTALECIMIENTO Y DESARROLLO INSTITUCIONAL	PROGRAMA 4 ORDENAMIENTO TERRITORIAL/GEST ION AMBIENTAL	PROGRAMA 5 INFRAESTRUCT Y SERVICIOS PUBLICOS MUNICIPALES	PROGRAMA 6 GESTION ADMINISTRATIVA Y FINANCIERA	PROGRAMA 7 INTEGRACION SOCIAL Y COMUNITARIA	PROGRAMA 8 PROYECCION INSTITUCIONAL
<b>1</b>		<b>SERVICIOS PERSONALES</b>	<b>803,061,765</b>	<b>69,237,625</b>	<b>82,264,223</b>	<b>105,927,823</b>	<b>122,164,511</b>	<b>232,587,219</b>	<b>96,993,714</b>	<b>87,676,875</b>	<b>6,209,775</b>
	11	SUELDOS PARA CARGOS FIJOS	415,320,630	52,165,500	68,510,052	21,150,024	50,019,374	74,543,040	64,248,040	78,952,500	5,732,100
	12	SUELDOS PERSONAL TEMPORERO	221,604,207	-	-	360,000	62,470,944	139,493,259	17,300,004	1,980,000	-
	13	SOBRESUELDOS	14,750,000	-	5,500,000	-	300,000	300,000	8,650,000	-	-
	15	HONORARIOS	2,995,000	-	2,545,000	450,000	-	-	-	-	-
	16	DIETAS Y GASTOS DE REPRESENTACION	12,725,000	12,725,000	-	-	-	-	-	-	-
	18	GRATIFICACIONES Y BONIFICACIONES	53,491,631	4,347,125	5,709,171	1,792,502	9,374,193	18,250,920	6,795,670	6,744,375	477,675
	19	CONTRIBUCIONES A LA SEGURIDAD SOCIAL	82,175,297	-	-	82,175,297	-	-	-	-	-
<b>2</b>		<b>SERVICIOS NO PERSONALES</b>	<b>1,109,327,700</b>	<b>30,160,000</b>	<b>21,560,000</b>	<b>40,085,000</b>	<b>47,270,002</b>	<b>783,329,657</b>	<b>125,574,438</b>	<b>44,813,603</b>	<b>16,535,000</b>
	21	SERVICIO DE COMUNICACIONES	21,235,000	2,000,000	125,000	-	200,000	2,960,000	14,800,000	1,075,000	75,000
	22	SERVICIOS BASICOS	671,274,900	75,000	-	-	70,000	670,049,900	1,080,000	-	-
	23	PUBLICIDAD, IMPRESIÓN Y ENCUADERNACIÓN	23,960,000	2,500,000	1,990,000	990,000	315,000	1,220,000	1,230,000	590,000	15,125,000
	24	VIÁTICOS	34,460,000	21,800,000	4,100,000	375,000	400,000	6,140,000	505,000	445,000	695,000
	25	TRANSPORTE Y ALMACENAJE	5,735,000	1,000,000	3,630,000	110,000	50,000	360,000	145,000	410,000	30,000
	26	ALQUILERES	125,297,678	35,000	2,445,000	115,000	21,414,318	94,899,757	2,700,000	3,628,603	60,000
	27	SEGUROS	39,200,000	100,000	-	36,000,000	-	600,000	2,500,000	-	-
	28	CONSERVACIÓN, REPARACS. MENORES Y CONSTRUCS. TEMPORALES	2,855,000	150,000	450,000	45,000	75,000	550,000	1,520,000	65,000	-
	29	OTROS SERVICIOS NO PERSONALES	185,310,122	2,500,000	8,820,000	2,450,000	24,745,684	6,550,000	101,094,438	38,600,000	550,000
<b>3</b>		<b>MATERIALES Y SUMINISTROS</b>	<b>168,054,012</b>	<b>8,550,000</b>	<b>16,775,976</b>	<b>4,407,000</b>	<b>28,230,534</b>	<b>65,085,152</b>	<b>19,044,088</b>	<b>25,155,222</b>	<b>806,040</b>
	31	ALIMENTOS Y PRODUCTOS AGROFORESTALES	17,254,461	3,250,000	4,400,000	2,110,000	584,461	3,075,000	255,000	3,430,000	150,000
	32	TEXTILES Y VESTUARIOS	8,705,000	300,000	1,170,000	165,000	1,465,000	2,525,000	1,005,000	2,075,000	-
	33	PRODUCTOS DE PAPEL, CARTÓN E IMPRESOS	16,275,000	300,000	1,925,000	400,000	900,000	465,000	2,450,000	9,675,000	160,000
	34	COMBUSTIBLES ,LUBRICANTES,PRODUCTOS QUÍMICOS Y CONEXOS	58,717,478	2,400,000	3,960,976	446,000	11,800,000	27,050,152	7,159,088	5,640,222	261,040
	35	PRODUCTOS DE CUERO, CAUCHO Y PLASTICO	41,691,240	2,000,000	166,000	166,000	9,740,240	24,650,000	4,800,000	250,000	85,000
	36	PRODUCTOS DE MINERALES METALICOS Y NO METALICOS	10,860,000	50,000	1,360,000	195,000	2,700,000	5,275,000	1,000,000	230,000	50,000
	39	PRODUCTOS Y UTILIES VARIOS	14,550,833	250,000	3,960,000	925,000	1,040,833	2,045,000	2,375,000	3,855,000	100,000
<b>4</b>		<b>TRANSFERENCIAS CORRIENTES</b>	<b>201,486,795</b>	<b>1,700,000</b>	<b>1,500,000</b>	<b>83,500,000</b>	<b>-</b>	<b>8,226,795</b>	<b>-</b>	<b>106,500,000</b>	<b>60,000</b>
	41	PRESTACIONES DE LA SEGURIDAD SOCIAL	88,826,795	-	-	80,600,000	-	8,226,795	-	-	-
	42	TRANSFERENCIAS CORRIENTES AL SECTOR PRIVADO	90,660,000	1,700,000	1,500,000	2,900,000	-	-	-	84,500,000	60,000
	43	TRANSFERENCIAS CORRIENTES AL SECTOR PUBLICO	22,000,000	-	-	-	-	-	-	22,000,000	-
<b>6</b>		<b>ACTIVOS NO FINANCIEROS</b>	<b>697,106,432</b>	<b>14,300,000</b>	<b>9,025,000</b>	<b>12,350,000</b>	<b>43,445,986</b>	<b>581,900,000</b>	<b>29,830,446</b>	<b>5,400,000</b>	<b>855,000</b>
	61	MAQUINARIAS Y EQUIPO	82,280,430	7,300,000	7,225,000	6,850,000	19,750,430	25,900,000	9,000,000	5,400,000	855,000
	63	CONSTRUCCIONES Y MEJORAS	609,826,002	7,000,000	1,800,000	500,000	23,695,556	556,000,000	20,830,446	-	-
	69	OTROS ACTIVOS	5,000,000	-	-	5,000,000	-	-	-	-	-
<b>8</b>		<b>PASIVOS FINANCIEROS</b>	<b>204,568,000</b>	<b>4,000,000</b>	<b>1,700,000</b>	<b>-</b>	<b>9,875,000</b>	<b>127,528,000</b>	<b>61,000,000</b>	<b>465,000</b>	<b>-</b>
	81	AMORTIZACION DE PRESTAMOS INTERNOS	-	-	-	-	-	-	-	-	-
	87	DISMINUCION DE PASIVOS CON PROVEEDORES	204,568,000	4,000,000	1,700,000	-	9,875,000	127,528,000	61,000,000	465,000	-
<b>9</b>		<b>GASTOS FINANCIEROS</b>	<b>26,000,000</b>	<b>-</b>	<b>-</b>	<b>-</b>	<b>-</b>	<b>-</b>	<b>26,000,000</b>	<b>-</b>	<b>-</b>
	91	INTERESES DE LA DEUDA PUBLICA INTERNA	25,000,000	-	-	-	-	-	25,000,000	-	-
	93	COMISIONES Y OTROS GASTOS DE LA DEUDA PUBLICA	1,000,000	-	-	-	-	-	1,000,000	-	-
<b>TOTAL GENERAL</b>			<b>3,209,604,704</b>	<b>127,947,625</b>	<b>132,825,199</b>	<b>246,269,823</b>	<b>250,986,033</b>	<b>1,798,656,823</b>	<b>358,442,686</b>	<b>270,010,700</b>	<b>24,465,815</b>

## GASTOS POR OBJETO TOTAL PRESUPUESTO 2008



**AYUNTAMIENTO DEL DISTRITO NACIONAL**  
**PRESUPUESTO DE GASTO 2008**  
**PROGRAMA 1**  
**REPRESENTACION POLITICA Y NORMATIVA DE LA GESTION MUNICIPAL**  
**(EN RD\$)**


OBJETO	CUENTA	DENOMINACIÓN	ACTIVIDADES	
			TOTAL DEL PROGRAMA	ACTIVIDAD I
<b>1</b>		<b>SERVICIOS PERSONALES</b>	<b>69,237,625</b>	<b>69,237,625</b>
	11	SUELDOS PARA CARGOS FIJOS	52,165,500	52,165,500
	12	SUELDOS PERSONAL TEMPORERO	-	
	13	SOBRESUELDOS	-	
	16	DIETAS Y GASTOS DE REPRESENTACION	12,725,000	12,725,000
	18	GRATIFICACIONES Y BONIFICACIONES	4,347,125	4,347,125
<b>2</b>		<b>SERVICIOS NO PERSONALES</b>	<b>30,160,000</b>	<b>30,160,000</b>
	21	SERVICIOS DE COMUNICACIONES	2,000,000	2,000,000
	22	SERVICIOS BASICOS	75,000	75,000
	23	PUBLICIDAD, IMPRESION Y ENCUADERNACION	2,500,000	2,500,000
	24	VIATICOS	21,800,000	21,800,000
	25	TRANSPORTE Y ALMACENAJE	1,000,000	1,000,000
	26	ALQUILERES	35,000	35,000
	27	SEGUROS	100,000	100,000
	28	CONSERVACION, REPARACIONES MENORES Y CONSTRUC. TEMPORALES	150,000	150,000
	29	OTROS SERVICIOS NO PERSONALES	2,500,000	2,500,000
<b>3</b>		<b>MATERIALES Y SUMINISTROS</b>	<b>8,550,000</b>	<b>8,550,000</b>
	31	ALIMENTOS Y PRODUCTOS AGROFORESTALES	3,250,000	3,250,000
	32	TEXTILES Y VESTUARIOS	300,000	300,000
	33	PRODUCTOS DE PAPEL, CARTON E IMPRESOS	300,000	300,000
	34	COMBUSTIBLES, LUBRICANTES, PRODUCTOS QUIMICOS Y CONEXOS	2,400,000	2,400,000
	35	PRODUCTOS DE CUERO, CAUCHO Y PLASTICO	2,000,000	2,000,000
	36	PRODS. DE MINERALES METALICOS Y NO METALICOS	50,000	50,000
	39	PRODUCTOS Y UTILES DIVERSOS	250,000	250,000
<b>4</b>		<b>TRANSFERENCIAS CORRIENTES</b>	<b>1,700,000</b>	<b>1,700,000</b>
	42	TRANSFERENCIAS CORRIENTES AL SECTOR PRIVADO	1,700,000	1,700,000
<b>6</b>		<b>ACTIVOS NO FINANCIEROS</b>	<b>14,300,000</b>	<b>14,300,000</b>
	61	MAQUINARIAS Y EQUIPOS	7,300,000	7,300,000
	63	CONSTRUCCIONES Y MEJORAS	7,000,000	7,000,000
<b>8</b>		<b>PASIVOS FINANCIEROS</b>	<b>4,000,000</b>	<b>4,000,000</b>
	87	DISMINUCIÓN DE PASIVOS CON PROVEEDORES	4,000,000	4,000,000

TOTAL GENERAL

127,947,625

127,947,625

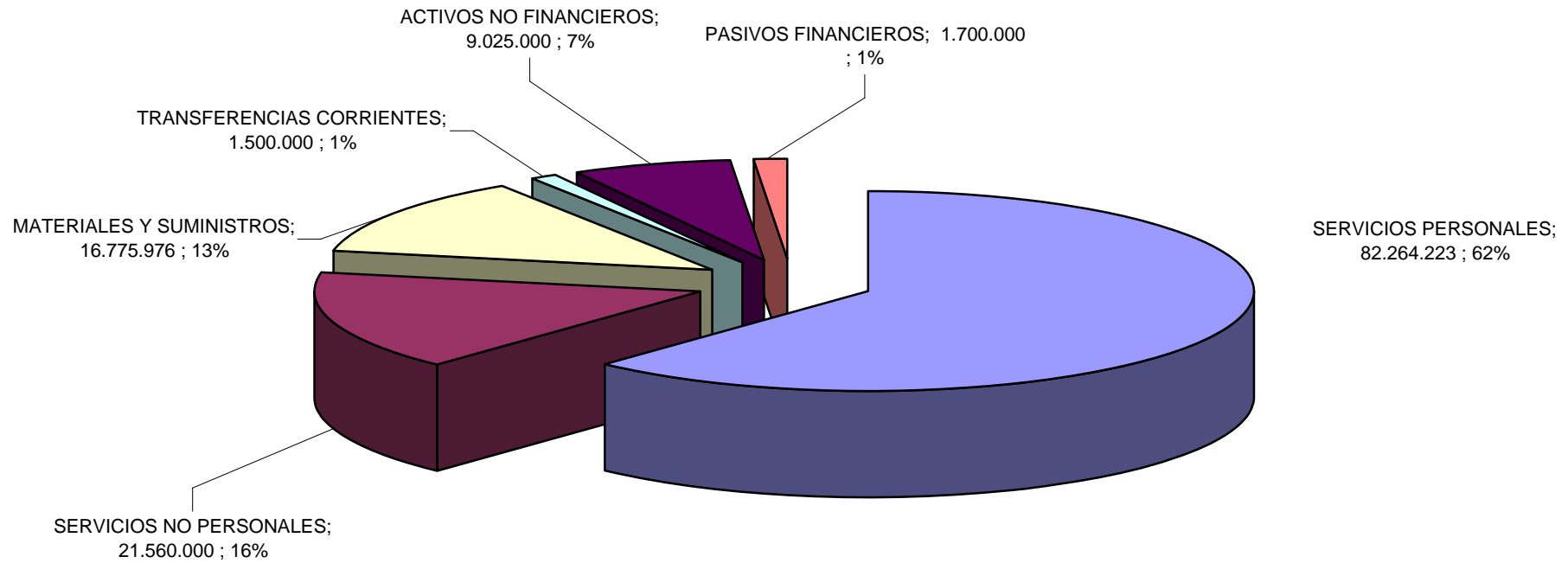
**PROGRAMA 1-REPRESENTACIÓN, POLÍTICAS Y NORMAS DE LA GESTIÓN MUNICIPAL  
DISTRIBUCION OBJETAL DEL GASTO  
2008**



**AYUNTAMIENTO DEL DISTRITO NACIONAL**  
**PRESUPUESTO DE GASTOS 2008**  
**PROGRAMA 2**  
**ADMINISTRACION SUPERIOR**  
**(EN RD\$)**

OBJETO	CUENTA	DETALLES	TOTAL DEL PROGRAMA	A C T I V I D A D E S							
				1	2			3	4	5	6
				DESPACHO DEL ALCALDE	SECRETARIA GENERAL			CONSULTORIA JURIDICA	AUDITORIA	PLAN ESTRATEGICO	DIRECCIÓN INMOBILIARIA
		TOTAL ACTIVIDAD	GASTOS PROPIOS	OBSERVATORIO CIUDADANO							
<b>1</b>		<b>SERVICIOS PERSONALES</b>	<b>82,264,223</b>	<b>19,003,342</b>	<b>24,754,184</b>	<b>21,964,592</b>	<b>2,789,592</b>	<b>11,250,013</b>	<b>10,400,000</b>	<b>3,815,000</b>	<b>13,041,684</b>
	11	SUELDOS PARA CARGOS FIJOS	68,510,052	17,500,008	22,850,016	20,275,008	2,575,008	9,000,012	9,600,000	3,060,000	6,500,016
	12	SUELDO PERSONAL TEMPORERO	-	-	-	-	-	-	-	-	-
	13	SOBRESUELDOS	5,500,000	-	-	-	1,500,000	-	-	-	4,000,000
	15	HONORARIOS	2,545,000	45,000	-	-	-	-	-	500,000	2,000,000
	16	DIETAS Y GASTOS DE REPRESENTACION	-	-	-	-	-	-	-	-	-
	18	GRATIFICACIONES Y BONIFICACIONES	5,709,171	1,458,334	1,904,168	1,689,584	214,584	750,001	800,000	255,000	541,668
<b>2</b>		<b>SERVICIOS NO PERSONALES</b>	<b>21,560,000</b>	<b>8,925,000</b>	<b>7,160,000</b>	<b>5,010,000</b>	<b>2,150,000</b>	<b>1,665,000</b>	<b>140,000</b>	<b>2,645,000</b>	<b>1,025,000</b>
	21	SERVICIOS DE COMUNICACIONES	125,000	25,000	-	-	-	-	-	-	100,000
	23	PUBLICIDAD, IMPRESION Y ENCUADERNACION	1,990,000	150,000	1,550,000	950,000	600,000	15,000	-	250,000	25,000
	24	VIATICOS	4,100,000	2,000,000	1,600,000	1,500,000	100,000	50,000	100,000	50,000	300,000
	25	TRANSPORTE Y ALMACENAJE	3,630,000	2,500,000	460,000	435,000	25,000	150,000	20,000	400,000	100,000
	26	ALQUILERES	2,445,000	1,000,000	950,000	925,000	25,000	50,000	-	445,000	-
	28	CONSERVACION, REPARAC. MENORES Y CONST. TEMPORALES	450,000	250,000	200,000	200,000	-	-	-	-	-
	29	OTROS SERVICIOS NO PERSONALES	8,820,000	3,000,000	2,400,000	1,000,000	1,400,000	1,400,000	20,000	1,500,000	500,000
<b>3</b>		<b>MATERIALES Y SUMINISTROS</b>	<b>16,775,976</b>	<b>9,650,000</b>	<b>5,166,152</b>	<b>4,876,152</b>	<b>290,000</b>	<b>290,000</b>	<b>499,824</b>	<b>605,000</b>	<b>565,000</b>
	31	ALIMENTOS Y PRODUCTOS AGROFORESTALES	4,400,000	2,500,000	1,375,000	1,325,000	50,000	25,000	100,000	350,000	50,000
	32	TEXTILES Y VESTUARIOS	1,170,000	600,000	520,000	495,000	25,000	-	15,000	20,000	15,000
	33	PRODUCTOS DE PAPEL, CARTON E IMPRESOS	1,925,000	300,000	1,100,000	1,000,000	100,000	75,000	100,000	100,000	250,000
	34	COMBUSTIBLES, LUBRICANTES, PRODUCTOS QUIMICOS Y CONEXOS	3,960,976	2,700,000	721,152	706,152	15,000	60,000	214,824	65,000	200,000
	36	PRODS. DE MINERALES METALICOS Y NO MET.	1,360,000	850,000	350,000	350,000	-	30,000	30,000	70,000	30,000
	39	PRODUCTOS Y UTILES VARIOS	3,960,000	2,700,000	1,100,000	1,000,000	100,000	100,000	40,000	-	20,000
<b>4</b>		<b>TRANSFERENCIAS CORRIENTES</b>	<b>1,500,000</b>	<b>1,500,000</b>	<b>-</b>	<b>-</b>	<b>-</b>	<b>-</b>	<b>-</b>	<b>-</b>	<b>-</b>
	42	TRANSFERENCIAS CORRIENTES AL SECTOR PRIVADO	1,500,000	1,500,000	-	-	-	-	-	-	-
	43	TRANSFERENCIAS CORRIENTES AL SECTOR PUBLICO	-	-	-	-	-	-	-	-	-
<b>6</b>		<b>ACTIVOS NO FINANCIEROS</b>	<b>9,025,000</b>	<b>2,000,000</b>	<b>3,125,000</b>	<b>3,000,000</b>	<b>125,000</b>	<b>1,000,000</b>	<b>150,000</b>	<b>250,000</b>	<b>2,500,000</b>
	61	MAQUINARIAS Y EQUIPOS	7,225,000	2,000,000	1,825,000	1,700,000	125,000	1,000,000	150,000	250,000	2,000,000
	63	CONSTRUCCIONES Y MEJORAS	1,800,000	-	1,300,000	1,300,000	-	-	-	-	500,000
	69	OTROS ACTIVOS	-	-	-	-	-	-	-	-	-
<b>8</b>		<b>PASIVOS FINANCIEROS</b>	<b>1,700,000</b>	<b>-</b>	<b>-</b>	<b>-</b>	<b>-</b>	<b>1,700,000</b>	<b>-</b>	<b>-</b>	<b>-</b>
	87	DISMINUCION DE PASIVOS	1,700,000	-	-	-	-	1,700,000	-	-	-
<b>TOTAL GENERAL</b>			<b>132,825,199</b>	<b>41,078,342</b>	<b>40,205,336</b>	<b>34,850,744</b>	<b>5,354,592</b>	<b>15,905,013</b>	<b>11,189,824</b>	<b>7,315,000</b>	<b>17,131,684</b>

**PROGRAMA 2-ADMINISTRACION SUPERIOR  
DISTRIBUCIÓN OBJETAL DEL GASTOS  
2008**

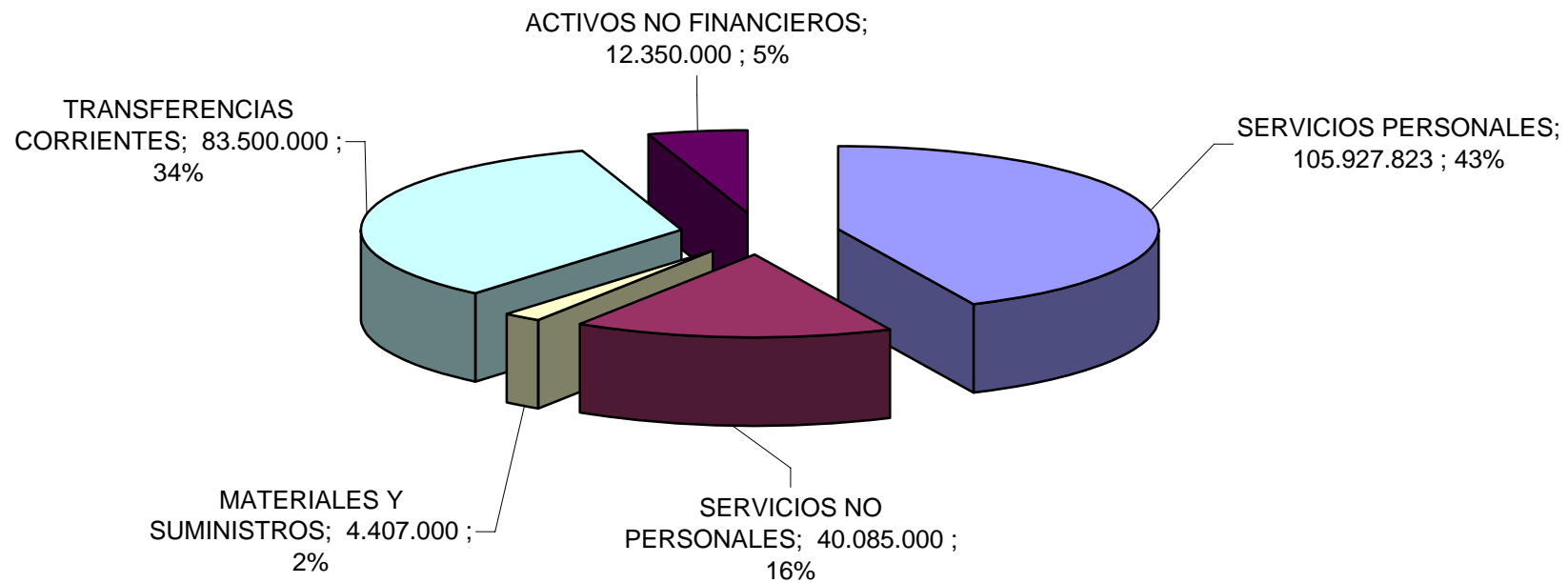


**AYUNTAMIENTO DEL DISTRITO NACIONAL**  
**PRESUPUESTO DE GASTOS 2008**  
**PROGRAMA 3**  
**FORTALECIMIENTO INSTITUCIONAL**  
**(EN RD\$)**

OBJ	CTA	DENOMINACION	TOTAL DEL PROGRAMA	PLANIFICACION Y DESARROLLO INSTITUCIONAL	ACTIVIDAD 2- GESTION DE CALIDAD		ACTIVIDAD 3 TECNOLOGIA E INFORMACION	ACTIVIDAD 4 RECURSOS HUMANOS	
					TOTAL DE LA ACTIVIDAD	GASTOS PROPIOS			
<b>1</b>		<b>SERVICIOS PERSONALES</b>	<b>105,927,823</b>	<b>7,150,000</b>	<b>5,054,184</b>	<b>4,604,184</b>	<b>450,000</b>	<b>3,965,000</b>	<b>89,758,639</b>
	11	SUELDOS PARA CARGOS FIJOS	21,150,024	6,600,000	4,250,016	4,250,016		3,300,000	7,000,008
	12	SUELDO PERSONAL TEMPORERO	360,000	-	-			360,000	
	15	HONORARIOS	450,000	-	450,000		450,000		
	16	DIETAS Y GASTOS DE REPRESENTACION	-	-	-				
	18	GRATIFICACIONES Y BONIFICACIONES	1,792,502	550,000	354,168	354,168	-	305,000	583,334
	19	CONTRIBUCIONES A LA SEGURIDAD SOCIAL	82,175,297	-	-				82,175,297
<b>2</b>		<b>SERVICIOS NO PERSONALES</b>	<b>40,085,000</b>	<b>2,760,000</b>	<b>565,000</b>	<b>350,000</b>	<b>215,000</b>	<b>190,000</b>	<b>36,570,000</b>
	23	PUBLICIDAD, IMPRESIÓN Y ENCUADERNACIÓN	990,000	750,000	200,000	100,000	100,000	40,000	
	24	VIÁTICOS	375,000	150,000	100,000		100,000	50,000	75,000
	25	TRANSPORTE Y ALMACENAJE	110,000	60,000	-				50,000
	26	ALQUILERES	115,000	50,000	65,000	50,000	15,000		
	27	SEGUROS	36,000,000	-	-				36,000,000
	28	CONSERVACIÓN, REPARACIONES MENORES Y CONSTS. TEMPOR.	45,000	-	-				45,000
	29	OTROS SERVICIOS NO PERSONALES	2,450,000	1,750,000	200,000	200,000		100,000	400,000
<b>3</b>		<b>MATERIALES Y SUMINISTROS</b>	<b>4,407,000</b>	<b>550,000</b>	<b>430,000</b>	<b>240,000</b>	<b>190,000</b>	<b>971,000</b>	<b>2,456,000</b>
	31	ALIMENTOS Y PRODUCTOS AGROFORESTALES	2,110,000	35,000	60,000	10,000	50,000	15,000	2,000,000
	32	TEXTILES Y VESTUARIOS	165,000	75,000	50,000		50,000		40,000
	33	PRODUCTOS DE PAPEL, CARTÓN E IMPRESOS	400,000	100,000	100,000	50,000	50,000	50,000	150,000
	34	COMBUSTIBLES ,LUBRICANTES,PRODUCTOS QUÍMICOS Y CONEXOS	446,000	150,000	120,000	120,000		70,000	106,000
	35	PRODUCTOS DE CUERO, CAUCHO Y PLASTICO	166,000	40,000	40,000		40,000	36,000	50,000
	36	PRODS.MINERALES METALICOS Y N O METALICOS	195,000	50,000	10,000	10,000		100,000	35,000
	39	PRODUCTOS Y UTILES VARIOS	925,000	100,000	50,000	50,000		700,000	75,000
<b>4</b>		<b>TRANSFERENCIAS CORRIENTES</b>	<b>83,500,000</b>	<b>-</b>	<b>-</b>	<b>-</b>	<b>-</b>	<b>-</b>	<b>83,500,000</b>
	41	PRESTACIONES DE LA SEGURIDAD SOCIAL	80,600,000	-	-				80,600,000
	42	TRANSFERENCIAS CORRIENTES AL SECTOR PRIVADO	2,900,000						2,900,000
<b>6</b>		<b>ACTIVOS NO FINANCIEROS</b>	<b>12,350,000</b>	<b>3,650,000</b>	<b>700,000</b>	<b>700,000</b>	<b>-</b>	<b>7,000,000</b>	<b>1,000,000</b>
	61	MAQUINARIAS Y EQUIPO	6,850,000	650,000	200,000	200,000		5,000,000	1,000,000
	63	CONSTRUCCIONES Y MEJORAS	500,000		500,000	500,000			
	69	OTROS ACTIVOS	5,000,000	3,000,000				2,000,000	
<b>8</b>		<b>PASIVOS FINANCIEROS</b>	<b>-</b>	<b>-</b>	<b>-</b>	<b>-</b>	<b>-</b>	<b>-</b>	<b>-</b>
	87	DISMINUCIÓN DE PASIVOS	-						
<b>TOTAL GENERAL</b>			<b>246,269,823</b>	<b>14,110,000</b>	<b>6,749,184</b>	<b>5,894,184</b>	<b>855,000</b>	<b>12,126,000</b>	<b>213,284,639</b>



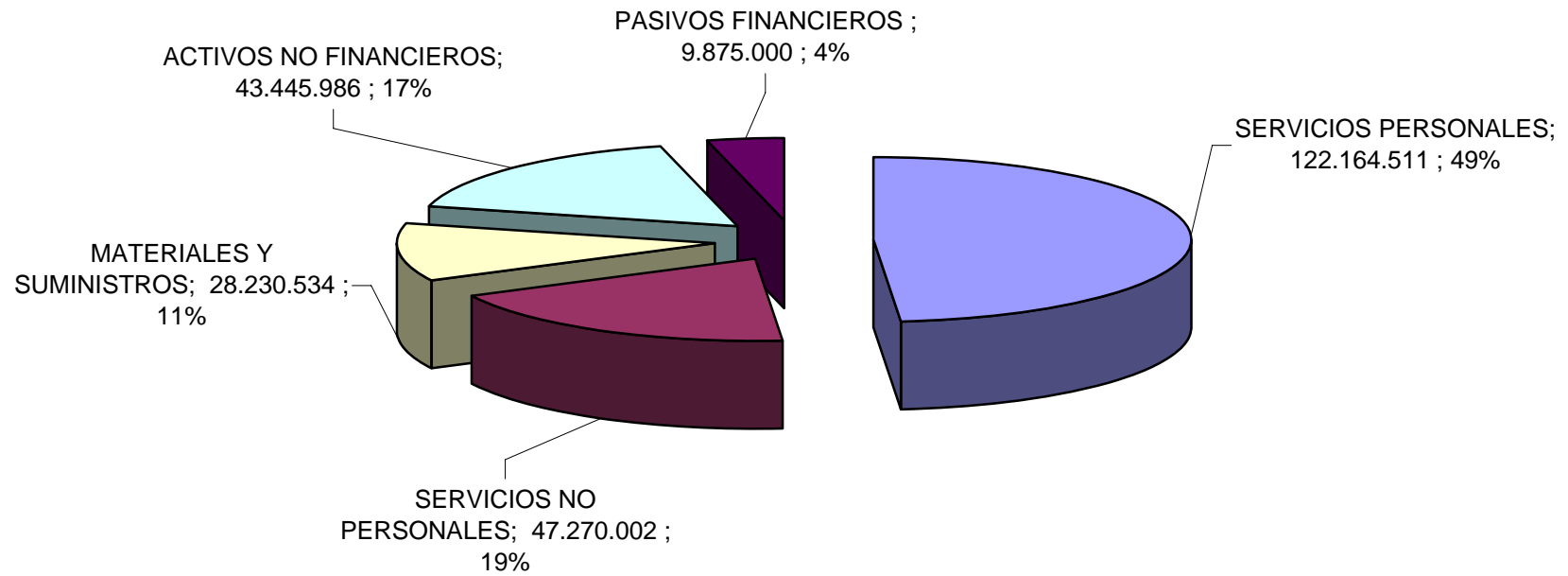
**PROGRAMA 3-FORTALECIMIENTO INSTITUCIONAL  
DISTRIBUCIÓN OBJETAL DELGASTOS  
2008**



**AYUNTAMIENTO DEL DISTRITO NACIONAL**  
**PRESUPUESTO DE GASTOS 2008**  
**PROGRAMA 4**  
**ORDENAMIENTO TERRITORIAL/GESTION AMBIENTAL**  
**(EN RD\$)**

OBJ	CTA	DENOMINACION	TOTAL DEL PROGRAMA	ACTIVIDADES						
				1	2			3	4	5
				PLANEAMIENTO URBANO	GESTION AMBIENTAL			ACTIVIDAD 3 TRANSITO Y MOVILIDAD URBANA	ACTIVIDAD 4 DEFENSORIA Y USO DE ESPACIOS PUBLICOS	ACTIVIDAD 6 PATRIMONIO MONUMENTAL
				TOTAL ACTIVIDAD	GASTOS PROPIOS	PREVENCIÓN Y REDUCCIÓN DE VULNERABILIDAD				
<b>1</b>		<b>SERVICIOS PERSONALES</b>	<b>122,164,511</b>	<b>11,350,000</b>	<b>85,123,307</b>	<b>83,735,002</b>	<b>1,388,305</b>	<b>9,445,527</b>	<b>16,245,677</b>	<b>-</b>
	11	SUELDOS PARA CARGOS FIJOS	50,019,374	10,200,000	17,575,352	16,293,840	1,281,512	7,248,012	14,996,010	
	12	SUELDO PERSONAL TEMPORERO	62,470,944		61,000,008	61,000,008		1,470,936		
	13	SOBRESUELDOS	300,000	300,000						
	14	JORNALES	-							
	15	HONORARIOS	-							
	16	DIETAS Y GASTOS DE REPRESENTACION	-							
	18	GRATIFICACIONES Y BONIFICACIONES	9,374,193	850,000	6,547,947	6,441,154	106,793	726,579	1,249,667	
<b>2</b>		<b>SERVICIOS NO PERSONALES</b>	<b>47,270,002</b>	<b>12,065,000</b>	<b>24,216,578</b>	<b>22,666,578</b>	<b>1,550,000</b>	<b>1,375,000</b>	<b>3,813,424</b>	<b>5,800,000</b>
	21	SERVICIOS DE COMUNICACIONES	200,000		150,000		150,000	50,000		
	22	SERVICIOS BÁSICOS	70,000		70,000	70,000				
	23	PUBLICIDAD, IMPRESIÓN Y ENCUADERNACIÓN	315,000	5,000	200,000	150,000	50,000	50,000	60,000	
	24	VIÁTICOS	400,000	150,000	-			150,000	100,000	
	25	TRANSPORTE Y ALMACENAJE	50,000		-			50,000		
	26	ALQUILERES	21,414,318	110,000	17,710,894	17,610,894	100,000	300,000	3,293,424	
	27	SEGUROS	-		-					
	28	CONSERVACIÓN, REPARACIONES MENORES Y CONSTRUCCIONES TEMPORALES	75,000		-			75,000		
	29	OTROS SERVICIOS NO PERSONALES	24,745,684	11,800,000	6,085,684	4,835,684	1,250,000	700,000	360,000	5,800,000
					-					
					-					
<b>3</b>		<b>MATERIALES Y SUMINISTROS</b>	<b>28,230,534</b>	<b>651,873</b>	<b>23,383,989</b>	<b>22,938,989</b>	<b>445,000</b>	<b>2,046,424</b>	<b>2,148,248</b>	<b>-</b>
	31	ALIMENTOS Y PRODUCTOS AGROFORESTALES	584,461	15,000	69,461	44,461	25,000	500,000		
	32	TEXTILES Y VESTUARIOS	1,465,000	15,000	700,000	700,000		150,000	600,000	
	33	PRODUCTOS DE PAPEL, CARTÓN E IMPRESOS	900,000	100,000	600,000	500,000	100,000	50,000	150,000	
	34	COMBUSTIBLES ,LUBRICANTES,PRODUCTOS QUÍMICOS Y CONEXOS	11,800,000	306,040	9,439,288	9,319,288	120,000	806,424	1,248,248	
	35	PRODUCTOS DE CUERO, CAUCHO Y PLASTICO	9,740,240	40,000	9,275,240	9,275,240		400,000	25,000	
	36	PRODUCTOS MINERALES METALICOS Y NO METALICOS	2,700,000	100,000	2,500,000	2,500,000		50,000	50,000	
	39	PRODUCTOS Y UTILES VARIOS	1,040,833	75,833	800,000	600,000	200,000	90,000	75,000	
<b>4</b>		<b>TRANSFERENCIAS CORRIENTES</b>	<b>-</b>	<b>-</b>	<b>-</b>	<b>-</b>	<b>-</b>	<b>-</b>	<b>-</b>	<b>-</b>
	42	TRANSFERENCIAS CORRIENTES AL SECTOR PRIVADO	-	-	-	-	-	-	-	-
<b>6</b>		<b>ACTIVOS NO FINANCIEROS</b>	<b>43,445,986</b>	<b>300,000</b>	<b>37,445,986</b>	<b>12,972,007</b>	<b>24,473,979</b>	<b>2,700,000</b>	<b>3,000,000</b>	<b>-</b>
	61	MAQUINARIAS Y EQUIPO	19,750,430	300,000	15,450,430	3,732,007	11,718,423	1,000,000	3,000,000	
	63	CONSTRUCCIONES Y MEJORAS	23,695,556		21,995,556	9,240,000	12,755,556	1,700,000		
	69	OTROS ACTIVOS	-		-					
<b>8</b>		<b>PASIVOS FINANCIEROS</b>	<b>9,875,000</b>	<b>600,000</b>	<b>8,300,000</b>	<b>8,300,000</b>	<b>-</b>	<b>-</b>	<b>975,000</b>	<b>-</b>
	87	DISMINUCION DE PASIVOS CON PROVEEDORES	9,875,000	600,000	8,300,000	8,300,000			975,000	
<b>TOTAL GENERAL</b>			<b>250,986,033</b>	<b>24,966,873</b>	<b>178,469,860</b>	<b>150,612,576</b>	<b>27,857,284</b>	<b>15,566,951</b>	<b>26,182,349</b>	<b>5,800,000</b>

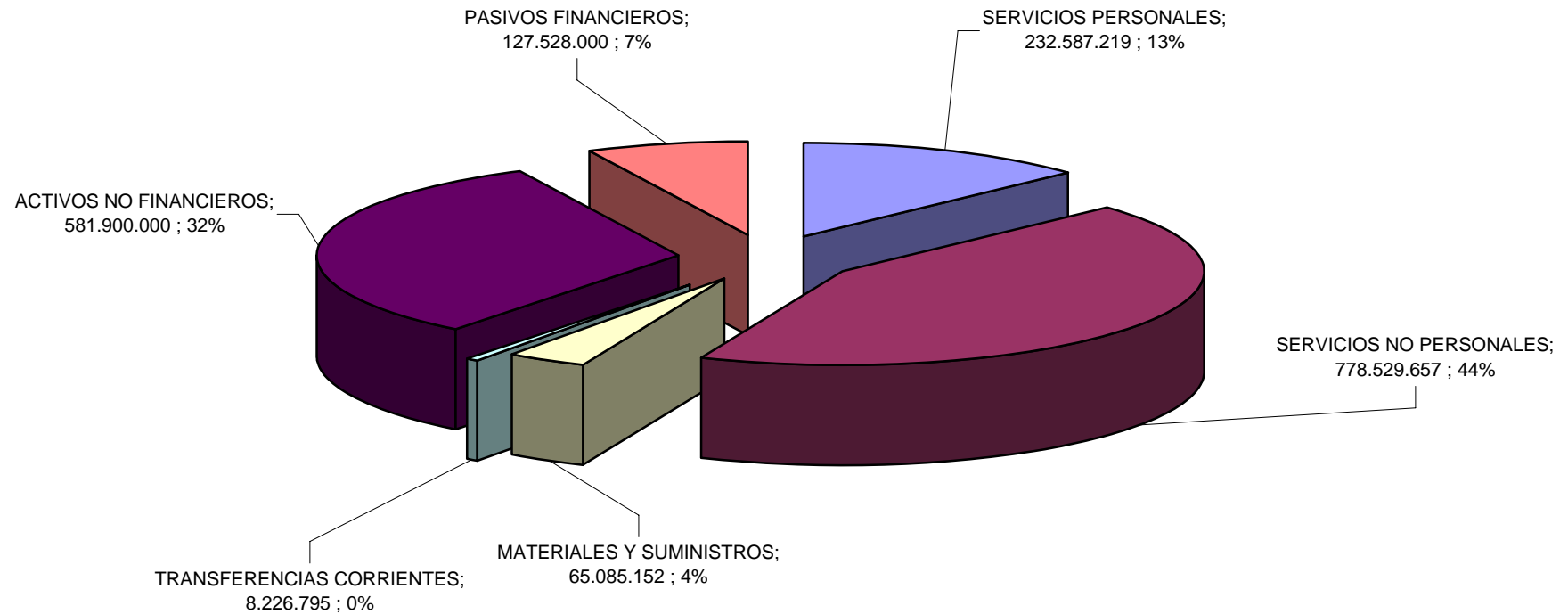
**PROGRAMA 4-ORDENAMIENTO TERRITORIAL/GESTION AMBIENTAL  
DISTRIBUCION OBJETAL DEL GASTO  
2008**



**AYUNTAMIENTO DEL DISTRITO NACIONAL**  
**PRESUPUESTO DE GASTOS 2008**  
**PROGRAMA 5**  
**INFRAESTRUCTURA Y SERVICIOS PUBLICOS MUNICIPALES**

OBJ	CTA	DENOMINACION	TOTAL DEL PROGRAMA	ACTIVIDADES				
				ACTIVIDAD 1 INFRAESTRUCTURA URBANA	ACTIVIDAD 2 SERVICIOS PUBLICOS MUNICIPALES	ACTIVIDAD 3 SUPERVISION Y FISCALIZACION	ACTIVIDAD 4 ASEO URBANO	ACTIVIDAD 7 MANTENIMIENTO DE PLAZAS Y PARQUES
<b>1</b>		<b>SERVICIOS PERSONALES</b>	<b>232,587,219</b>	<b>23,681,684</b>	<b>42,388,596</b>	<b>3,575,013</b>	<b>158,391,926</b>	<b>4,550,000</b>
	11	SUELDOS PARA CARGOS FIJOS	74,543,040	18,432,016	27,811,012	3,300,012	20,800,000	4,200,000
	12	SUELDOS PERSONAL TEMPORERO	139,493,259	3,428,000	11,040,000		125,025,259	
	13	SOBRESUELDOS	300,000	-	300,000			
	18	GRATIFICACIONES Y BONIFICACIONES	18,250,920	1,821,668	3,237,584	275,001	12,566,667	350,000
	19	CONTRIBUCIONES A LA SEGURIDAD SOCIAL	-					
<b>2</b>		<b>SERVICIOS NO PERSONALES</b>	<b>778,529,657</b>	<b>196,684,750</b>	<b>3,436,807</b>	<b>380,000</b>	<b>577,203,100</b>	<b>825,000</b>
	21	SERVICIOS DE COMUNICACIONES	2,960,000				2,960,000	
	22	SERVICIOS BÁSICOS	670,049,900	180,000,000	25,000		490,024,900	
	23	PUBLICIDAD, IMPRESIÓN Y ENCUADERNACIÓN	1,220,000	160,000	160,000	35,000	840,000	25,000
	24	VIÁTICOS	1,340,000	770,000	120,000	50,000		400,000
	25	TRANSPORTE Y ALMACENAJE	360,000		15,000	45,000	300,000	
	26	ALQUILERES	94,899,757	14,004,750	2,316,807		78,478,200	100,000
	27	SEGUROS	600,000				600,000	
	28	CONSERVACIÓN, REPARAC. MENORES Y CONSTRUCC. TEMPORALES	550,000	250,000	300,000			
	29	OTROS SERVICIOS NO PERSONALES	6,550,000	1,500,000	500,000	250,000	4,000,000	300,000
<b>3</b>		<b>MATERIALES Y SUMINISTROS</b>	<b>65,085,152</b>	<b>8,043,616</b>	<b>5,693,976</b>	<b>671,760</b>	<b>50,040,800</b>	<b>635,000</b>
	31	ALIMENTOS Y PRODUCTOS AGROFORESTALES	3,075,000	300,000	2,750,000	15,000	10,000	
	32	TEXTILES Y VESTUARIOS	2,525,000	15,000	10,000		2,500,000	
	33	PRODUCTOS DE PAPEL, CARTÓN E IMPRESOS	465,000	25,000	75,000	50,000	240,000	75,000
	34	COMBUSTIBLES ,LUBRICANTES,PRODUCTOS QUÍMICOS Y CONEXOS	27,050,152	2,103,616	1,883,976	431,760	22,570,800	60,000
	35	PRODUCTOS DE CUERO, CAUCHO Y PLASTICO	24,650,000	100,000	500,000		24,000,000	50,000
	36	PRODUCTOS MINERALES METALICOS Y NO METALICOS	5,275,000	4,000,000	125,000	100,000	600,000	450,000
	39	PRODUCTOS Y UTILES VARIOS	2,045,000	1,500,000	350,000	75,000	120,000	
<b>4</b>		<b>TRANSFERENCIAS CORRIENTES</b>	<b>8,226,795</b>	<b>-</b>	<b>8,226,795</b>	<b>-</b>	<b>-</b>	<b>-</b>
	42	TRANSFERENCIAS CORRIENTES AL SECTOR PRIVADO	8,226,795		8,226,795			
	43	TRANSFERENCIAS CORRIENTES AL SECTOR PUBLICO	-					
		<b>Aportes Comision Comanejo Mercado Nuevo (Dirección de Servicios Públicos), según las disposiciones establecidas RD\$2,730,460</b>						
<b>6</b>		<b>ACTIVOS NO FINANCIEROS</b>	<b>581,900,000</b>	<b>550,000,000</b>	<b>14,000,000</b>	<b>900,000</b>	<b>14,000,000</b>	<b>3,000,000</b>
	61	MAQUINARIAS Y EQUIPO	25,900,000	10,000,000	4,000,000	900,000	8,000,000	3,000,000
	63	CONSTRUCCIONES Y MEJORAS	496,000,000	480,000,000	10,000,000		6,000,000	
	63	CONSTRUCCIONES Y MEJORAS(PROYECTO DE ELECTRIFICACIÓN SOTERRADA ZONA COLONIAL)	60,000,000	60,000,000				
<b>8</b>		<b>PASIVOS FINANCIEROS</b>	<b>127,528,000</b>	<b>73,960,000</b>	<b>768,000</b>	<b>-</b>	<b>52,800,000</b>	<b>-</b>
	87	DISMINUCION DE PASIVOS	127,528,000	73,960,000	768,000		52,800,000	
<b>TOTAL GENERAL</b>			<b>1,793,856,823</b>	<b>852,370,050</b>	<b>74,514,174</b>	<b>5,526,773</b>	<b>852,435,826</b>	<b>9,010,000</b>

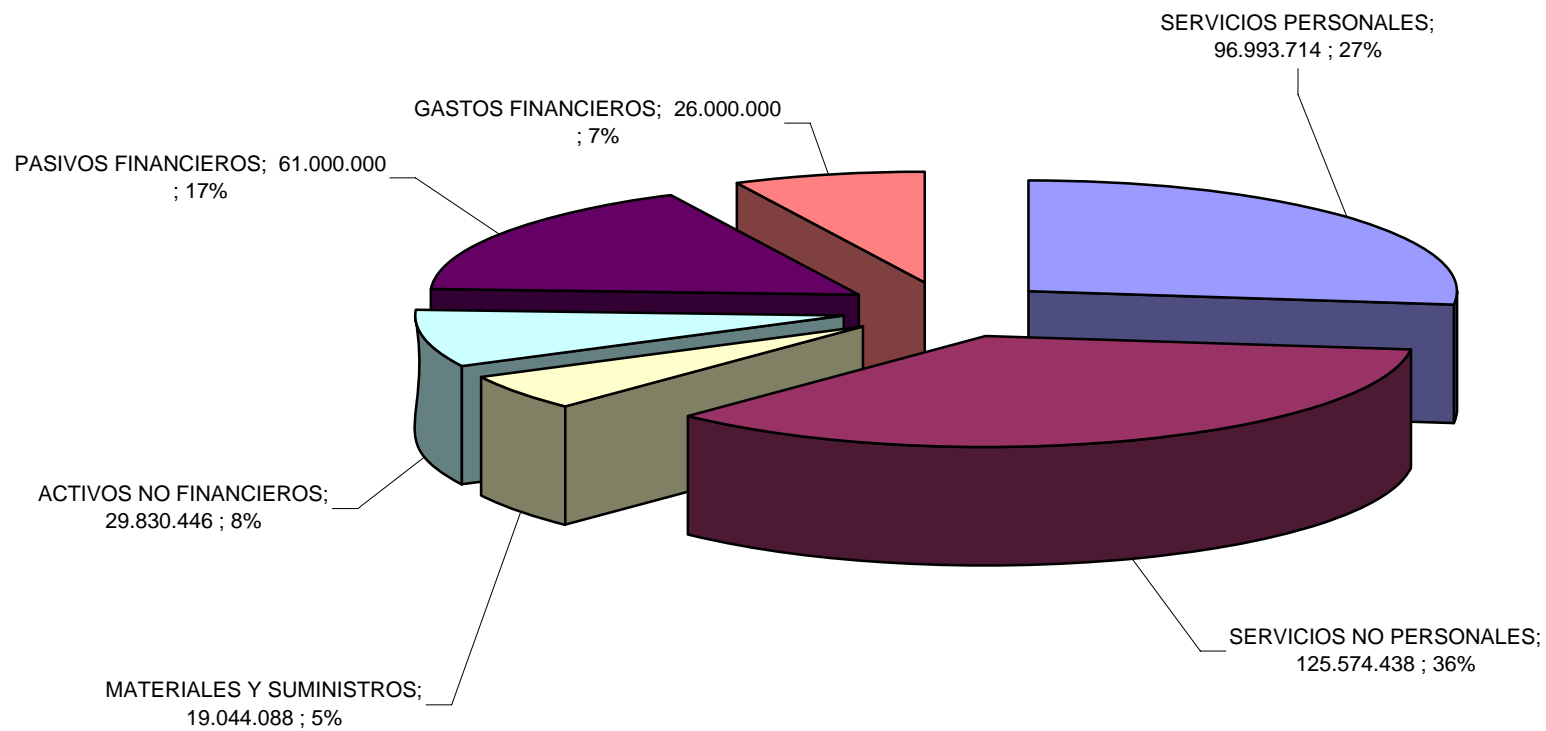
**PROGRAMA 5-INFRAESTRUCTURA Y SERVICIOS PUBLICOS MUNICIPALES**  
**DISTRIBUCIÓN OBJETAL DEL GASTO**  
**2008**



**AYUNTAMIENTO DEL DISTRITO NACIONAL**  
**PRESUPUESTO DE GASTOS 2008**  
**PROGRAMA 6**  
**GESTION ADMINISTRATIVA Y FINANCIERA**  
**(EN RD\$)**

OBJ	CTA	DENOMINACION	TOTAL DEL PROGRAMA	ACTIVIDADES				
				ACTIVIDAD 1 GESTION FINANCIERA	ACTIVIDAD 2 GESTION ADMINISTRATIVA	ACTIVIDAD 3 INGRESOS	ACTIVIDAD 4 REGISTRO CIVIL Y CONSERVADURIA DE HIPOTECAS	ACTIVIDAD 5 EQUIPOS DE TRANSPORTE
<b>1</b>		<b>SERVICIOS PERSONALES</b>	<b>96,993,714</b>	<b>15,881,684</b>	<b>18,070,017</b>	<b>24,975,013</b>	<b>5,710,000</b>	<b>32,357,000</b>
	11	SUELDOS PARA CARGOS FIJOS	64,248,040	14,160,012	16,680,016	15,300,012	5,040,000	13,068,000
	12	SUELDOS PERSONAL TEMPORERO	17,300,004	500,004			-	16,800,000
	13	SOBRESUELDOS	8,650,000			8,400,000	250,000	
	18	GRATIFICACIONES Y BONIFICACIONES	6,795,670	1,221,668	1,390,001	1,275,001	420,000	2,489,000
	19	CONTRIBUCIONES A LA SEGURIDAD SOCIAL	-					
<b>2</b>		<b>SERVICIOS NO PERSONALES</b>	<b>125,574,438</b>	<b>3,490,000</b>	<b>21,944,438</b>	<b>98,930,000</b>	<b>460,000</b>	<b>750,000</b>
	21	SERVICIO DE COMUNICACIONES	14,800,000	100,000	13,500,000	1,200,000		-
	22	SERVICIOS BASICOS	1,080,000		1,000,000	80,000		-
	23	PUBLICIDAD, IMPRESIÓN Y ENCUADERNACIÓN	1,230,000	900,000	50,000	240,000	25,000	15,000
	24	VIÁTICOS	505,000	150,000	50,000	250,000	35,000	20,000
	25	TRANSPORTE Y ALMACENAJE	145,000	20,000	50,000	60,000	-	15,000
	26	ALQUILERES	2,700,000	500,000	700,000	1,500,000	-	-
	27	SEGUROS	2,500,000		2,500,000			
	28	CONSERVACIÓN, REPARACS. MENORES Y CONSTRUC. TEMPORALES	1,520,000	20,000	1,500,000		-	
	29	OTROS SERVICIOS NO PERSONALES	101,094,438	1,800,000	2,594,438	95,600,000	400,000	700,000
<b>3</b>		<b>MATERIALES Y SUMINISTROS</b>	<b>19,044,088</b>	<b>2,165,000</b>	<b>5,851,560</b>	<b>4,347,528</b>	<b>810,000</b>	<b>5,870,000</b>
	31	ALIMENTOS Y PRODUCTOS AGROFORESTALES	255,000	15,000	100,000	50,000	15,000	75,000
	32	TEXTILES Y VESTUARIOS	1,005,000	100,000	500,000	360,000	-	45,000
	33	PRODUCTOS DE PAPEL, CARTÓN E IMPRESOS	2,450,000	500,000	1,500,000	300,000	100,000	50,000
	34	COMBUSTIBLES ,LUBRICANTES,PRODUCTOS QUÍMICOS Y CONEXOS	7,159,088	500,000	1,701,560	3,037,528	320,000	1,600,000
	35	PRODUCTOS DE CUERO, CAUCHO Y PLASTICO	4,800,000	100,000	900,000	600,000	200,000	3,000,000
	36	PRODUCTOS DE MINERALES METALICOS Y NO METALICOS	1,000,000	50,000	450,000			500,000
	39	PRODUCTOS Y UTILES VARIOS	2,375,000	900,000	700,000		175,000	600,000
<b>4</b>		<b>TRANSFERENCIAS CORRIENTES</b>	<b>-</b>	<b>-</b>	<b>-</b>	<b>-</b>	<b>-</b>	<b>-</b>
	43	TRANSFERENCIAS CORRIENTES AL SECTOR PUBLICO	-	-				
<b>6</b>		<b>ACTIVOS NO FINANCIEROS</b>	<b>29,830,446</b>	<b>2,200,000</b>	<b>13,330,446</b>	<b>2,000,000</b>	<b>9,300,000</b>	<b>3,000,000</b>
	61	MAQUINARIAS Y EQUIPO	9,000,000	1,200,000	3,500,000	1,000,000	300,000	3,000,000
	63	CONSTRUCCIONES Y MEJORAS	20,830,446	1,000,000	9,830,446	1,000,000	9,000,000	
<b>8</b>		<b>PASIVOS FINANCIEROS</b>	<b>61,000,000</b>	<b>60,000,000</b>	<b>-</b>	<b>1,000,000</b>	<b>-</b>	<b>-</b>
	81	AMORTIZACION DE PRESTAMOS INTERNOS	-					
	87	DISMINUCION DE PASIVOS CON PROVEEDORES	61,000,000	60,000,000		1,000,000		
<b>9</b>		<b>GASTOS FINANCIEROS</b>	<b>26,000,000</b>	<b>26,000,000</b>	<b>-</b>	<b>-</b>	<b>-</b>	<b>-</b>
	91	INTERESES DE LA DEUDA PUBLICA INTERNA	25,000,000	25,000,000				
	93	COMISIONES Y OTROS GASTOS DE LA DEUDA PUBLICA	1,000,000	1,000,000				
<b>TOTAL GENERAL</b>			<b>358,442,686</b>	<b>109,736,684</b>	<b>59,196,461</b>	<b>131,252,541</b>	<b>16,280,000</b>	<b>41,977,000</b>

**PROGRAMA 6-GESTION ADMINISTRATIVA Y FINANCIERA**  
**DISTRIBUCIÓN OBJETAL DEL GASTO**  
**2008**

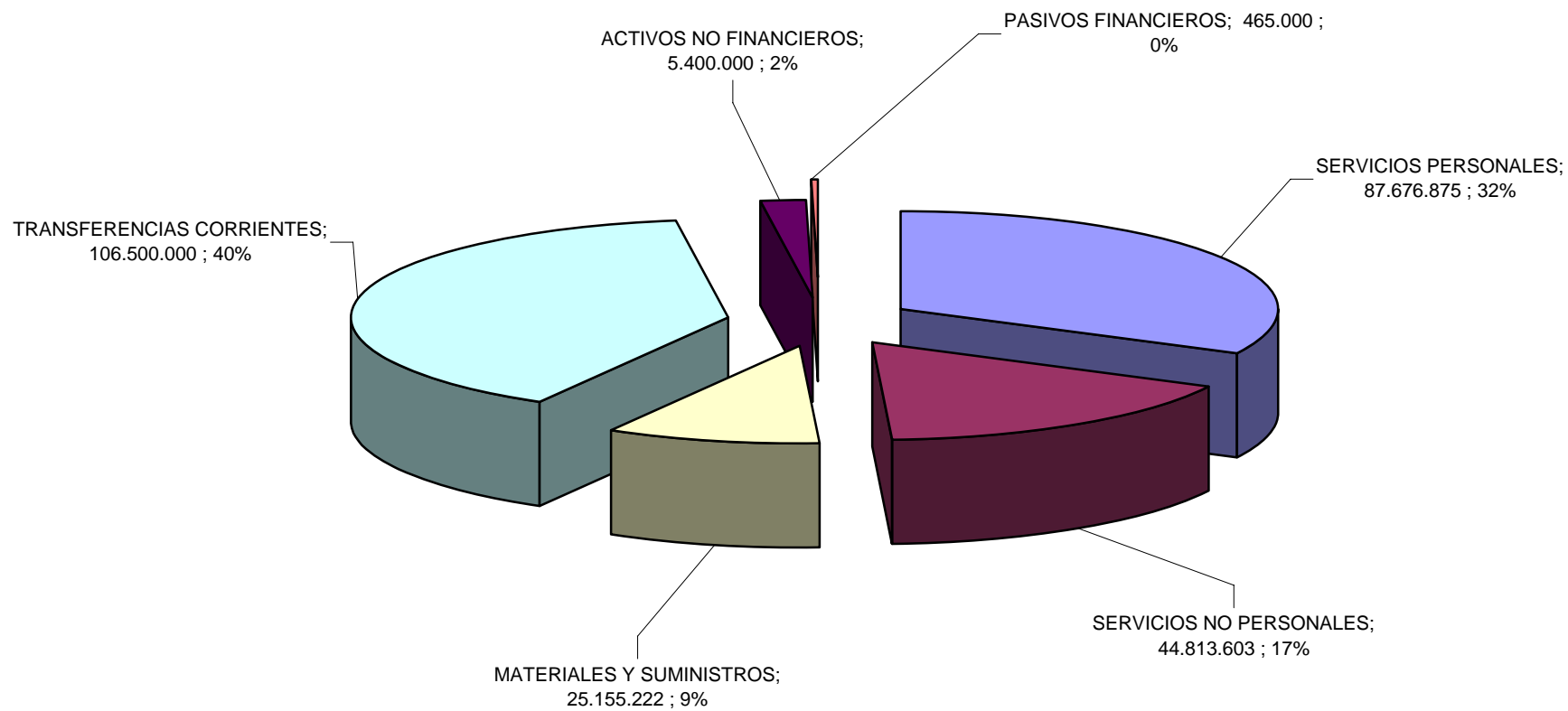


**AYUNTAMIENTO DEL DISTRITO NACIONAL**  
**PRESUPUESTO DE GASTOS 2008**  
**PROGRAMA 7**  
**INTEGRACION SOCIAL Y COMUNITARIA**  
**(EN RD\$)**

OBJ	CTA	DENOMINACION	TOTAL DEL PROGRAMA	ACTIVIDADES			
				ACTIVIDAD 1 DESARROLLO HUMANO	ACTIVIDAD 2 BIENESTAR SOCIAL	ACTIVIDAD 3 ANIMACION URBANA	ACTIVIDAD 4 SEGURIDAD CIUDADANA
<b>1</b>		<b>SERVICIOS PERSONALES</b>	<b>87,676,875</b>	<b>16,380,000</b>	<b>9,880,000</b>	<b>16,097,107</b>	<b>45,319,768</b>
	11	SUELDOS PARA CARGOS FIJOS	78,952,500	15,060,000	9,120,000	12,938,868	41,833,632
	12	SUELDOS PERSONAL TEMPORERO	1,980,000	60,000		1,920,000	
	15	HONORARIOS	-				
	18	GRATIFICACIONES Y BONIFICACIONES	6,744,375	1,260,000	760,000	1,238,239	3,486,136
	19	CONTRIBUCIONES A LA SEGURIDAD SOCIAL	-				
<b>2</b>		<b>SERVICIOS NO PERSONALES</b>	<b>44,813,603</b>	<b>1,994,000</b>	<b>1,310,000</b>	<b>31,725,000</b>	<b>9,784,603</b>
	21	SERVICIOS DE COMUNICACIONES	1,075,000	75,000			1,000,000
	22	SERVICIOS BASICOS	-	-	-	-	-
	23	PUBLICIDAD, IMPRESIÓN Y ENCUADERNACIÓN	590,000	450,000	65,000	75,000	-
	24	VIÁTICOS	445,000	250,000	45,000	100,000	50,000
	25	TRANSPORTE Y ALMACENAJE	410,000	175,000	100,000	100,000	35,000
	26	ALQUILERES	3,628,603	979,000	100,000	200,000	2,349,603
	28	CONSERVAC.REPARACIONES MENORES Y CONST. TEMPORALES	65,000	15,000	-	50,000	-
	29	OTROS SERVICIOS NO PERSONALES	38,600,000	50,000	1,000,000	31,200,000	6,350,000
<b>3</b>		<b>MATERIALES Y SUMINISTROS</b>	<b>25,155,222</b>	<b>797,008</b>	<b>14,604,974</b>	<b>1,643,000</b>	<b>8,110,240</b>
	31	ALIMENTOS Y PRODUCTOS AGROFORESTALES	3,430,000	300,000	75,000	55,000	3,000,000
	32	TEXTILES Y VESTUARIOS	2,075,000	25,000	175,000	175,000	1,700,000
	33	PRODUCTOS DE PAPEL, CARTÓN E IMPRESOS	9,675,000	50,000	9,500,000	50,000	75,000
	34	COMBUSTIBLES ,LUBRICANTES,PRODUCTOS QUÍMICOS Y CONEXOS	5,640,222	242,008	3,779,974	258,000	1,360,240
	35	PRODUCTOS DE CUERO, CAUCHO Y PLASTICO	250,000	50,000	50,000	50,000	100,000
	36	PRODUCTOS DE MINERALES METALICOS Y NO METALICOS	230,000	30,000	50,000	75,000	75,000
	39	PRODUCTOS Y UTILES VARIOS	3,855,000	100,000	975,000	980,000	1,800,000
<b>4</b>		<b>TRANSFERENCIAS CORRIENTES</b>	<b>106,500,000</b>	<b>-</b>	<b>83,000,000</b>	<b>1,500,000</b>	<b>22,000,000</b>
	42	TRANSFERENCIAS CORRIENTES AL SECTOR PRIVADO	84,500,000		83,000,000	1,500,000	
	43	TRANSFERENCIAS CORRIENTES AL SECTOR PUBLICO	22,000,000				22,000,000
		Cuerpo de Bomberos del Distrito Nacional (Dir.Seg. Ciud.)	1,200,000.00				
		Clúster de Turismo (Dir. Animación Urbana)	2,000,000.00				
<b>6</b>		<b>ACTIVOS NO FINANCIEROS</b>	<b>5,400,000</b>	<b>900,000</b>	<b>1,100,000</b>	<b>900,000</b>	<b>2,500,000</b>
	61	MAQUINARIA Y EQUIPO	5,400,000	900,000	1,100,000	900,000	2,500,000
	63	CONSTRUCCIONES Y MEJORAS	-				
	69	OTROS ACTIVOS	-				
<b>8</b>		<b>PASIVOS FINANCIEROS</b>	<b>465,000</b>	<b>-</b>	<b>-</b>	<b>-</b>	<b>465,000</b>
	87	DISMINUCION DE PASIVOS	465,000				465,000
<b>TOTAL GENERAL</b>			<b>270,010,700</b>	<b>20,071,008</b>	<b>109,894,974</b>	<b>51,865,107</b>	<b>88,179,611</b>



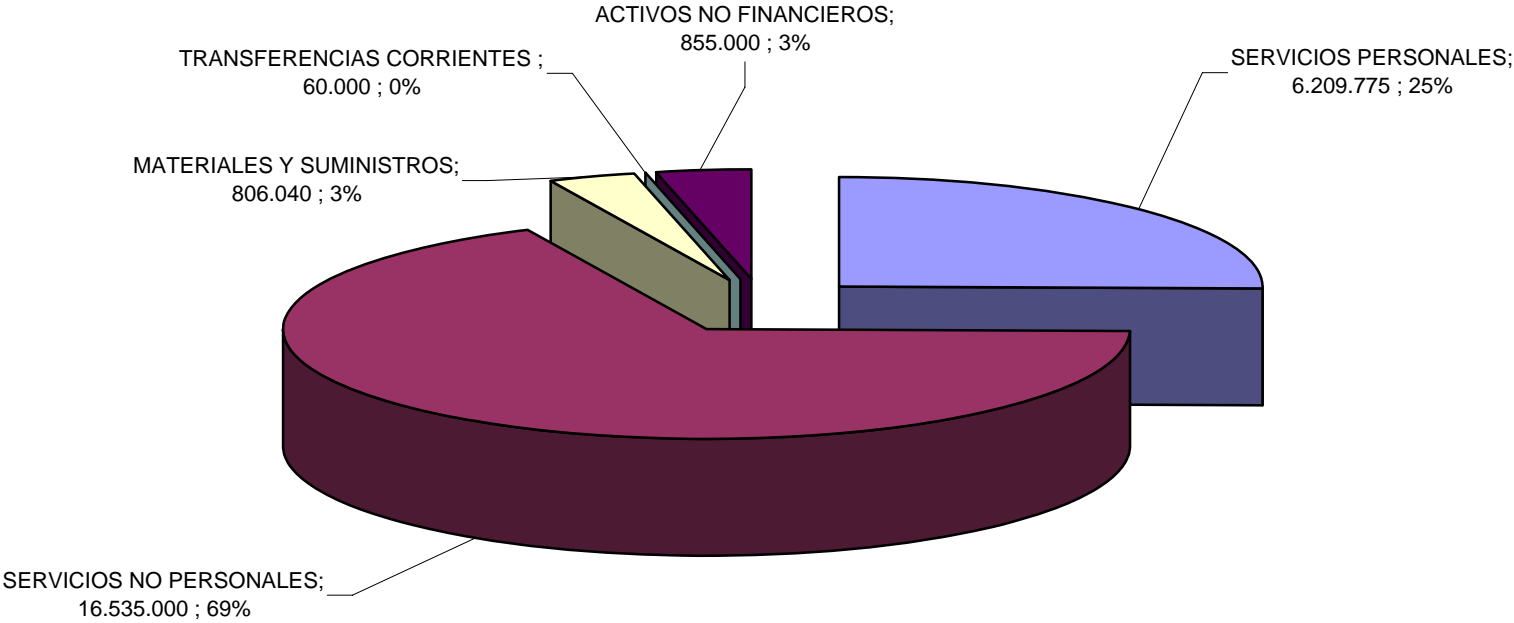
**PROGRAMA 7-INTEGRACIÓN SOCIAL Y COMUNITARIA  
DISTRIBUCIÓN OBJETAL DEL GASTO  
2008**



**AYUNTAMIENTO DEL DISTRITO NACIONAL**  
**PRESUPUESTO DE GASTOS 2008**  
**PROGRAMA 8 PROYECCION INSTITUCIONAL**  
**(EN RD\$)**

OBJ	CTA	DENOMINACION	ACTIVIDADES		
			TOTAL DEL PROGRAMA	ACTIVIDAD 1 COMUNICACIONES Y RELACIONES PUBLICAS	ACTIVIDAD 2 RELACIONES Y COOPERACION INTERNACIONAL
<b>1</b>		<b>SERVICIOS PERSONALES</b>	<b>6,209,775</b>	<b>3,859,700</b>	<b>2,350,075</b>
	11	SUELDOS PARA CARGOS FIJOS	5,732,100	3,562,800	2,169,300
	15	HONORARIOS	-		
	18	GRATIFICACIONES Y BONIFICACIONES	477,675	296,900	180,775
	19	CONTRIBUCIONES A LA SEGURIDAD SOCIAL	-		
<b>2</b>		<b>SERVICIOS NO PERSONALES</b>	<b>16,535,000</b>	<b>15,530,000</b>	<b>1,005,000</b>
	21	SERVICIOS DE COMUNICACIONES	75,000	-	75,000
	22	SERVICIOS BÁSICOS	-	-	-
	23	PUBLICIDAD, IMPRESIÓN Y ENCUADERNACIÓN	15,125,000	15,000,000	125,000
	24	VIÁTICOS	695,000	35,000	660,000
	25	TRANSPORTE Y ALMACENAJE	30,000	15,000	15,000
	26	ALQUILERES	60,000	30,000	30,000
	29	OTROS SERVICIOS NO PERSONALES	550,000	450,000	100,000
<b>3</b>		<b>MATERIALES Y SUMINISTROS</b>	<b>806,040</b>	<b>516,040</b>	<b>290,000</b>
	31	ALIMENTOS Y PRODUCTOS AGROFORESTALES	150,000	75,000	75,000
	32	TEXTILES Y VESTUARIOS	-	-	-
	33	PRODUCTOS DE PAPEL, CARTÓN E IMPRESOS	160,000	80,000	80,000
	34	COMBUSTIBLES ,LUBRICS.,PRODS.QUÍMICOS Y CONEX.	261,040	246,040	15,000
	35	PRODUCTOS DE CUERO, CAUCHO Y PLASTICO	85,000	40,000	45,000
	36	PRODUCTOS DE MINERALES METALICOS Y NO METAL.	50,000	25,000	25,000
	39	PRODUCTOS Y UTILES VARIOS	100,000	50,000	50,000
<b>4</b>		<b>TRANSFERENCIAS CORRIENTES</b>	<b>60,000</b>	<b>60,000</b>	<b>-</b>
	42	TRANSFERENCIAS CORRIENTES AL SECTOR PRIVADO	60,000	60,000	
	43	TRANSFERENCIAS CORRIENTES AL SECTOR PUBLICO	-		
<b>6</b>		<b>ACTIVOS NO FINANCIEROS</b>	<b>855,000</b>	<b>500,000</b>	<b>355,000</b>
	61	Maquinarias y Equipos	855,000	500,000	355,000
			-		
			-		
			<b>24,465,815</b>	<b>20,465,740</b>	<b>4,000,075</b>

**PROGRAMA 8-PROYECCION INSTITUCIONAL  
DISTRIBUCIÓN OBJETAL DEL GASTO  
2008**



**LISTADO DE OBRAS  
PARA EL 2008**

**AYUNTAMIENTO DEL DISTRITO NACIONAL**  
**DIRECCION DE INFRAESTRUCTURA URBANA**  
**PROYECTOS MUNICIPALES DE CONSTRUCCION PROGRAMADOS**  
**PERIODO : PRESUPUESTO DE GASTOS AÑO 2008**

R E S U M E N   G E N E R A L		
SUB - TOTAL CIRCUNSCRIPCION No.1	\$ 255,803,880.24	47.36%
SUB - TOTAL CIRCUNSCRIPCION No.2	\$ 113,488,891.08	21.01%
SUB - TOTAL CIRCUNSCRIPCION No.3	\$ 170,848,173.83	31.63%
<b>TOTAL DE GASTOS PARA CONSTRUCCIONES Y MEJORAS :</b>	<b>\$ 540,140,945.15</b>	<b>100.00%</b>

**AYUNTAMIENTO DEL DISTRITO NACIONAL**  
**DIRECCION DE INFRAESTRUCTURA URBANA**  
**PROYECTOS MUNICIPALES DE CONSTRUCCION PROGRAMADOS**  
**PERIODO : PRESUPUESTO DE GASTOS AÑO 2008**

<b>CIRCUNSCRIPCION No.1</b>				
No.	CODIGO	PROYECTO	MONTO DE (RD\$)	COMENTARIO
1.-	000-08-01-1	RECONSTRUCCION DE ACERA LATERAL DE LA AV. JIMENEZ MOYA. TRAMO COMPRENDIDO ENTRE LA AV. SARASOTA Y LA AV. JOSE CONTRERAS SECTOR EL MANGUITO.	\$ 1,962,590.00	
2.-	000-08-02-1	RECONSTRUCCION Y EQUIPAMIENTO DE LA ESCUELA LABORAL, EN EL SECTOR LOS PRADITOS.	\$ 898,581.24	
3.-	000-08-03-1	CONSTRUCCION Y EQUIPAMIENTO DE LA FUNERARIA MUNICIPAL LOS PRADITOS, EN EL SECTOR LOS PRADITOS.	\$ 6,685,000.00	
4.-	000-08-04-1	RECONSTRUCCION DEL PARQUE EUGENIO MARIA DE HOSTOS Y LA CONSTRUCCION DEL PAQUE INFANTIL, EN LA AV. GEORGE WASHINGTON ESQ. C/ PDTE. VICINI, SECTOR CIUDAD NUEVA.	\$ 25,800,500.00	
5.-	000-08-05-1	RECONSTRUCCION DEL PARQUE SANTA BARBARA E INTEGRACION DEL AREA VERDE DE LA MURALLA, EN LA AV. MELLA ESQ. ARZ. MERIÑO, SECTOR SANTA BARBARA.	\$ 4,268,250.00	
6.-	000-08-06-1	CONSTRUCCION DE NUEVOS IMBORNALES Y FILTRANTES, PARA LA SOLUCION DEL DRENAJE PLUVIAL EN VARIOS PUNTOS DE LA AV. 27 DE FEBRERO. (2DA. ETAPA)	\$ 2,952,500.00	OBRAS DE MANTENIMIENTO
7.-	000-08-07-1	CONSTRUCCION Y ACONDICIONAMIENTO DE LAS ACERAS PERIMETRALES DEL CENTRO OLIMPICO JUAN PABLO DUARTE, EN LAS CALLES JOHN F. KENNEDY, JOSE ORTEGA Y GASSET Y 27 DE FEBRERO.	\$ 30,144,000.00	PROYECTO APROBADO EN EL AÑO 2007
8.-	000-08-08-1	RECONSTRUCCION Y ACONDICIONAMIENTO DEL PARQUE ENRIQUILLO, EN LA AV. DUARTE, ENTRE LAS CALLES CARACAS JOSE MARTI Y RAVELO.	\$ 15,625,920.00	
9.-	000-08-09-1	RECONSTRUCCION Y ACONDICIONAMIENTO DE LAS ISLETAS LONGITUDINALES DE LA AV. ABRAHAM LINCOLN, DESDE LA AV. 27 DE FEBRERO HASTA LA AV. JOSE CONTRERAS	\$ 5,360,480.00	
10.-	000-08-10-1	CONSTRUCCION DE ACERAS EN HORMIGON ESTAMPADO, EN LA PLAZA JOAQUIN BALAGUER, EN EL PARQUE MIRADOR SUR, EN LA AV. ANACAONA ESQ. PEDRO A. BOBEA	\$ 2,859,500.00	
11.-	000-08-11-1	READECUACION DE ACERAS SUR DE LA AV. ANACAONA, EN BOULEBAR DE HORMIGON ESTAMPADO, FRENTE AL PARQUE INFANTIL "LAS CANQUIÑAS", EN EL PARQUE MIRADOR SUR	\$ 2,265,000.00	
12.-	000-08-12-1	RECONSTRUCCION DE LA PLAZA DE GUIBIA, EN LA AV. GEORGE WASHINGTON ESQ. MAXIMO GOMEZ, EN EL SECTOR DE CASCUE.	\$ 7,500,600.00	
13.-	000-08-13-1	RECONSTRUCCION DE LA PLAZA OMAR TORRIJOS, AV. GEORGE WASHINGTON ESQ. ABRAHAN LINCOLN, EN EL CENTRO DE LOS HEROES.	\$ 4,650,000.00	
14.-	000-08-14-1	SUMINISTRO E INSTALACION DEL SISTEMA DE ILUMINACION DE LA AV. GEORGE WASHINGTON (MALECON), DESDE LA C/ ARZ. MERIÑO HASTA LA AV. ABRAHAN LINCOLN	\$ 18,500,000.00	

**AYUNTAMIENTO DEL DISTRITO NACIONAL**  
**DIRECCION DE INFRAESTRUCTURA URBANA**  
**PROYECTOS MUNICIPALES DE CONSTRUCCION PROGRAMADOS**  
**PERIODO : PRESUPUESTO DE GASTOS AÑO 2008**

<b>CIRCUNSCRIPCION No.1</b>				
No.	CODIGO	PROYECTO	MONTO DE (RD\$)	COMENTARIO
15.-	000-08-15-1	CONSTRUCCION DE LA PLAZA MANOLO TAVARES, EN LA AV. MIRADOR DEL SUR (DETRÁS DEL HOTEL EL EMBAJADOR)	\$ 2,236,584.00	
16.-	000-08-16-1	SUMINISTRO E INSTALACION DEL NUEVO SISTEMA DE ILUMINACION DEL PARQUE ENRIQUILLO, EN LA AV. DUARTE, SECTOR VILLA FRANCISCA	\$ 5,500,000.00	
17.-	000-08-17-1	SUMINISTRO E INSTALACION DEL SISTEMA DE ILUMINACION CENTRAL DE LA AV. ABRAHAN LINCOLN, DESDE LA AV. J. F. KENNEDY HASTA LA AV. 27 DE FEBRERO.	\$ 6,600,000.00	
18.-	000-08-18-1	SUMINISTRO E INSTALACION DEL SISTEMA DE ILUMINACION CENTRAL DE LA AV. BOLIVAR, DESDE LA AV. JIMENEZ MOYA HASTA LA AV. NUÑEZ DE CACERES.	\$ 8,000,000.00	
19.-	000-08-19-1	SUMINISTRO E INSTALACION DEL SISTEMA DE ILUMINACION CENTRAL DE LA AV. JIMENEZ MOYA, DESDE LA AV. 27 DE FEBRERO HASTA LA AV. INDEPENDENCIA.	\$ 7,300,000.00	
20.-	000-08-20-1	CONSTRUCCION DEL PARQUE INFANTIL "LAS CANQUIÑAS", EN EL AREA VERDE DEL DISTRIBUIDOR DE LA CABEZA DEL PUENTE MELLA (BICICLETA), EN LA C/ JOSEFA BREA ESQ. MEXICO, SECTOR VILLA FRANCISCA.	\$ 2,867,100.00	
21.-	000-08-21-1	ACONDICIONAMIENTO Y RECUPERACION DEL AREA VERDE DETRÁS DE LOS EDIFICIOS FAMILIARES, EN LA CABEZA DEL PUENTE MELLA (BICICLETA), EN LA C/ JOSEFA BREA ESQ. MEXICO, SECTOR VILLA FRANCISCA.	\$ 1,584,360.00	
22.-	000-08-22-1	RECONSTRUCCION DE LAS ISLETAS DE DISTRIBUCION EN LA AV. MIRADOR SUR (PASEO DE LA SALUD) ESQ. CALLE DIAMANTE, FRENTE AL PARQUE MIRADOR SUR, PROXIMO AL SECTOR EL PEDREGAL.	\$ 2,184,900.00	
23.-	000-08-23-1	CONSTRUCCION DE NUEVOS IMBORNALES Y FILTRANTES, PARA LA SOLUCION DEL DRENAJE PLUVIAL EN VARIOS PUNTOS DE LA AV. INDEPENDENCIA.	\$ 3,525,000.00	OBRAS DE MANTENIMIENTO
24.-	000-08-24-1	REMOZAMIENTO DEL PARQUE ORLANDO MARTINEZ Y CONSTRUCCION DEL PARQUE INFANTIL "LAS CANQUIÑAS", EN LA C/ BATALLA DEL MEMIZO, SECTOR MATA HAMBRE.	\$ 3,820,000.00	
25.-	000-08-25-1	SUMINISTRO E INSTALACION DEL SISTEMA ILUMINACION DEL PARQUE INFANTIL LAS "CANQUIÑAS", EN EL PARQUE MIRADOR SUR.	\$ 3,250,000.00	
26.-	000-08-26-1	CONSTRUCCION IMBORNALES, LIMPIEZA DE FILTRANTES, Y CONSTRUCCION DE NUEVOS FILTRANTES, EN VARIOS PUNTOS DE LAS CALLES DE LA CIRCUNSCRIPCION No.1	\$ 4,500,000.00	OBRAS DE MANTENIMIENTO
27.-	000-08-27-1	REHABILITACION Y ACONDICIONAMIENTO DEL PARQUE DE LA AV. SARASOTA ESQ. PASEO DE LOS PROFESORES, FRENTE AL SUPERMERCADO LA CADENA, SECTOR LOTERIA	\$ 4,654,200.00	
28.-	000-08-28-1	ACONDICIONAMIENTO DE ISLETAS CENTRALES EN HORMIGON ESTAMPADO, AV. ROMULO BETANCOURT, DESDE LA C/ DR. DEFILLO HASTA LA AV. PDTE. ANTONIO GUZMAN (PRIVADA), SECTOR BELLA VISTA.	\$ 7,750,000.00	
29.-	000-08-29-1	RECONSTRUCCION DE BADENES EN DIFERENTES PUNTOS DE INTERSECCION DE CALLES, EN LA CIRCUNSCRIPCION No.1	\$ 4,500,000.00	OBRAS DE MANTENIMIENTO
30.-	000-08-30-1	RECONSTRUCCION DE LAS OFICINAS DE LA DIRECCION DE TESORERIA, EN LA 1RA. PLANTA DEL PALACIO MUNICIPAL DEL A.D.N.	\$ 1,550,000.00	

**AYUNTAMIENTO DEL DISTRITO NACIONAL**  
**DIRECCION DE INFRAESTRUCTURA URBANA**  
**PROYECTOS MUNICIPALES DE CONSTRUCCION PROGRAMADOS**  
**PERIODO : PRESUPUESTO DE GASTOS AÑO 2008**

<b>CIRCUNSCRIPCION No.1</b>				
No.	CODIGO	PROYECTO	MONTO DE (RD\$)	COMENTARIO
31.-	000-08-31-1	RECONSTRUCCION DE LAS OFICINAS DE LA DIRECCION DE INFORMATICA, EN LA 5TA. PLANTA DEL PALACIO MUNICIPAL DEL A.D.N.	\$ 850,400.00	
32.-	000-08-32-1	LIMPIEZA Y SOLUCION AL SISTEMA DE DRENAJE PLUVIAL EN VARIOS PUNTOS CRITICOS DE LA AV. LUPERON.	\$ 2,380,375.00	OBRAS DE MANTENIMIENTO
33.-	000-08-33-1	RECONSTRUCCION DE MUROS DE GAVIONES, ACERAS Y CONTENES, EN EL LITORAL SUR DE LA AUTOPISTA 30 DE MAYO, POR EFECTOS DEL HURACAN NOEL.	\$ 8,856,780.00	OBRAS DE MANTENIMIENTO
34.-	000-08-34-1	ADECUACION Y RECONSTRUCCION DE LAS OFICINAS DE LA DIRECCION DE INFRAESTRUCTURA URBANA, EN LA IRA. PLANTA DEL PALACIO MUNICIPAL DEL A.D.N.	\$ 1,525,000.00	
35.-	000-08-35-1	CONSTRUCCION DE MEZZANINE PARA LAS OFICINAS DE LA DIRECCION DE SUPERVISION DE OBRAS, EN LA IRA. PLANTA DEL PALACIO MUNICIPAL DEL A.D.N.	\$ 1,350,600.00	
36.-	000-08-36-1	CONSTRUCCION DE ACERAS EN HORMIGON ESTAMPADO, ILUMINACION, ARBORIZACION Y LIMPIEZA DE FILTRANTES, EN LAS CALLES INTERIORES DEL SECTOR DE HONDURAS.	\$ 1,295,800.00	
37.-	000-08-37-1	SOLUCION DRENAJE SANITARIO Y RESIDUAL EN LA LAGUNA LOS PLATANITOS, PROX. A LA AV. WINSTON CHURCHILL, SECTOR PARAISO.	\$ 2,225,000.00	
38.-	000-08-38-1	SOLUCION AL SISTENA DE DRENAJE DE AGUAS PLUVIAL Y RESIDUALES, EN LA CHORRERA DE MANGANAGUA, SECTOR DE MANGANAGUA.	\$ 2,395,060.00	
39.-	000-08-39-1	CONSTRUCCION DE NUEVOS IMBORNALES Y FILTRANTES, PARA LA SOLUCION DEL DRENAJE PLUVIAL EN VARIOS PUNTOS DE LA AV. GORGE WASHIGTON	\$ 2,375,000.00	OBRAS DE MANTENIMIENTO
40.-	000-08-40-1	SUMINISTRO E INSTALACION DE TAPAS PARA IMBORNALES, A SER UTILIZADAS EN LOS REGISTRO EXISTENTES, EN LA CIRCUNSCRIPCION No.1	\$ 687,500.00	
41.-	000-08-41-1	SOLUCION AL DRENAJE PLUVIAL EN LA CALLE MANUEL DE JESUS TRONCOSO, DESDE LA AV. GUSTAVO MEJIA RICART HASTA LA C/ R. PASTORIZA, SECTOR PIAINTINI	\$ 1,266,250.00	
42.-	000-08-42-1	AMPLIACION Y ADECUACION DE ACERAS INTERIORES, EN EL PARQUE INFANTIL "LAS CANQUIÑAS", EN EL PARQUE MIRADOR SUR	\$ 2,659,200.00	
43.-	000-08-43-1	RECONSTRUCCION DEL PARQUE SAN GERONIMO, EN EL SECTOR DE SAN GERONIMO.	\$ 2,285,600.00	
44.-	000-08-44-1	CONSTRUCCION DEL PARQUE INFANTIL "LAS CANQUIÑAS", EN LA CHORRERA DE MANGANAGUA, SECTOR DE MANGANAGUA.	\$ 2,265,750.00	
45.-	000-08-45-1	CONSTRUCCION DEL PARQUE INFANTIL "LAS CANQUIÑAS", DEL MILLONCITO, PROXIMO AL SECTOR DE LA CHORRERA DE MANGANAGUA, EN EL SECTOR DEL MILLOCINTO.	\$ 1,389,500.00	
46.-	000-08-46-1	REMOZAMIENTO Y ACONDICIONAMIENTO DEL PARQUE MIRAMAR, EN LA CALLE CALAMARES, SECTOR MIRAMAR.	\$ 1,150,500.00	
47.-	000-08-47-1	REMOZAMIENTO Y ACONDICIONAMIENTO DEL PARQUE MIRADOR NORTE, EN LA CALLE 4-A, SECTOR MIRADOR NORTE	\$ 950,000.00	
48.-	000-08-48-1	RECONSTRUCCION DE ACERAS Y CONTENES, EN VARIOS SECTORES DE LA PROL. AV. INDEPENDENCIA (DESDE EL KM. 7, HASTA EL KM.10)	\$ 2,350,000.00	



**AYUNTAMIENTO DEL DISTRITO NACIONAL**  
**DIRECCION DE INFRAESTRUCTURA URBANA**  
**PROYECTOS MUNICIPALES DE CONSTRUCCION PROGRAMADOS**  
**PERIODO : PRESUPUESTO DE GASTOS AÑO 2008**

<b>CIRCUNSCRIPCION No.1</b>				
No.	CODIGO	PROYECTO	MONTO DE (RD\$)	COMENTARIO
49.-	000-08-49-1	RECONSTRUCCION DE LAS OFICINAS DE LA VICE-SINDICA, EN EL 4TO. PISO DEL PALACIO MUNICIPAL.	\$ 2,000,000.00	
50.-	000-08-50-1	SOLUCION AL DRENAJE PLUVIAL Y RESIDUAL, EN LA AV. NUNEZ DE CACERES ESQ. AV. ROMULO BETANCOURT, SECTOR MIRADOR NORTE.	\$ 1,150,000.00	
51.-	000-08-51-1	SOLUCION AL DRENAJE PLUVIAL Y RESIDUAL, EN LA AV. NUNEZ DE CACERES ESQ. AV. SARASOTA, SECTOR BELLA VISTA.	\$ 2,350,000.00	
52.-	000-08-52-1	SOLUCION AL DRENAJE PLUVIAL Y RESIDUAL, EN LA CALLE GUAROCUYA, DEL RESIDENCIAL ROSMIL.	\$ 1,185,000.00	
53.-	000-08-53-1	CONSTRUCCION DEL PASEO DE LA EDUCACION, EN LA AV. MAXIMO GOMEZ, DESDE LA AV. 27 DE FEBRERO HASTA LA AV. INDEPENDENCIA.	\$ 7,500,000.00	APORTE DE 50% INTER-INSTITUCIONAL DEL A.D.N.
54.-	000-08-54-1	ACONDICIONAMIENTO DEL ANFITEATRO Y DEL PARQUE PTE. ANTONIO GUZMAN, EN LA AV. 27 DE FEBRERO CASI ESQ. HNOS. PINZON, FRENTE AL HUACALITO	\$ 850,500.00	
55.-	000-08-55-1	RECONSTRUCCION Y ACONDICIONAMIENTO DEL PARQUE 30 DE MAYO, EN LA CALLE CENTRAL , DEL SECTOR 30 DE MAYO.	\$ 1,465,000.00	
56.-	000-08-56-1	ACONDICIONAMIENTO Y CONSTRUCCION DEL PARQUE INFANTIL "LAS CANQUIÑAS", EN LA C / JOSE FERNANDEZ, EN LOS SECTORES, EL PORTAL Y URB. ATALA.	\$ 1,250,000.00	
57.-	000-08-57-1	ACONDICIONAMIENTO E ILUMINACION EN CALLEJONES DE ALGUNOS BARRIOS DE LA CIRCUNSCRIPCION No.1	\$ 500,000.00	
<b>SUB - TOTAL 1 :</b>			<b>RD\$ 255,803,880.24</b>	

**AYUNTAMIENTO DEL DISTRITO NACIONAL**  
**DIRECCION DE INFRAESTRUCTURA URBANA**  
**PROYECTOS MUNICIPALES DE CONSTRUCCION PROGRAMADOS**  
**PERIODO : PRESUPUESTO DE GASTOS AÑO 2008**

CIRCUNSCRIPCION No. 2				
No.	CODIGO	PROYECTO	MONTO DE (RD\$)	COMENTARIO
1.-	000-08-01-2	RECONSTRUCCION Y ACONDICIONAMIENTO DE LAS ISLETAS LONGITUDINALES DE LA AV. DE LOS PROCERES, DESDE LA AV. JOHN F. KENNEDY HASTA LA AV. REPUBLICA DE ARGENTINA.	\$ 7,954,400.00	
2.-	000-08-02-2	RECONSTRUCCION Y EQUIPAMIENTO DE ESCUELA LABORAL, EN EL SECTOR PUERTO ISABELA	\$ 613,515.08	
3.-	000-08-03-2	ELIMINACION DE LA ROTONDA DE LA AV. DE LOS PROCERES ESQ. AV. REPUBLICA DE COLOMBIA, SECTOR LOS JARDINES.	\$ 2,562,500.00	
4.-	000-08-04-2	REMOCION DE MONUMENTO Y CONSTRUCCION DE PLAZA EN LA AV. DE LOS PROCERES, PROX. A LA AV. REPUBLICA DE COLOMBIA, SECTOR LOS JARDINES.	\$ 1,225,640.00	
5.-	000-08-05-2	CONSTRUCCION DE LA FUNERARIA MUNICIPAL LOS GIRASOLES, EN LA CALLE AV. CIRCUNVALACION, PROX. A LA ESTACION DE BOMBEROS, SECTOR LOS GIRASOLES.	\$ 6,685,000.00	
6.-	000-08-06-2	RECUPERACION DEL AREA VERDE Y CONSTRUCCION DE PARQUE, EN LA AV. PEDRO LIVIO CEDEÑO ESQ. AV. TIRADENTES, SECTOR LA AGUSTINA.	\$ 2,045,350.00	
7.-	000-08-07-2	RECONSTRUCCION DE CALLES, ACERAS Y CALLEJONES, EN LOS SECTORES DE LOS GIRASOLES Y LOS PERALEJOS	\$ 3,854,000.00	2DA ETAPA DEL PROYECTO
8.-	000-08-08-2	RECUPERACION DE AREA VERDE Y CONSTRUCCION DE CONTENES Y ACERAS EN CALLES INTERIORES DEL PUERTO ISABELA, HOYO DE CHULIN, PROXIMO AL SECTOR DE CRISTO REY	\$ 6,450,000.00	
9.-	000-08-09-2	REABILITACION E ILUMINACION DEL PLAY DE BASEBAL, EN EL PUERTO ISABELA, HOYO DE CHULIN, PROXIMO AL SECTOR DE CRISTO REY	\$ 1,790,500.00	
10.-	000-08-10-2	CONSTRUCCION IMBORNALES, LIMPIEZA DE FILTRANTES, Y CONSTRUCCION DE NUEVOS FILTRANTES, EN VARIOS PUNTOS DE LAS CALLES DE LA CIRCUNSCRIPCION No.2	\$ 10,000,000.00	OBRAS DE MANTENIMIENTO
11.-	000-08-11-2	CONSTRUCCION DE FISCALIA BARRIAL CRISTO REY, PROXIMO AL PARQUE INFANTIL CRISTO LIBRE, EN EL SECTOR DE CRISTO REY.	\$ 1,765,000.00	APORTE AL CONVENIO ADN - FISCALIA D.N.
12.-	000-08-12-2	CONSTRUCCION DE NUEVA ESTACION PARA LA POLICIA MUNICIPAL, PROX. AL PARQUE INFANTIL CRISTO LIBRE, EN EL SECTOR DE CRISTO REY.	\$ 1,745,000.00	
13.-	000-08-13-2	SOLUCION AL SISTENA DE DRENAJE DE AGUAS PLUVIAL Y RESIDUALES Y LA CONSTRUCCION DEL PASEO PEATONAL, EN LA AGUSTINITA DE CRITO REY, SECTOR DE CRITO REY.	\$ 7,865,200.00	
14.-	000-08-14-2	SOLUCION AL SISTENA DE DRENAJE DE AGUAS PLUVIAL Y RESIDUALES, EN LAS CALLES GUAYUBIN Y RIO GRANDE, DEL SECTOR DE LOS RIO.	\$ 2,895,000.00	

**AYUNTAMIENTO DEL DISTRITO NACIONAL**  
**DIRECCION DE INFRAESTRUCTURA URBANA**  
**PROYECTOS MUNICIPALES DE CONSTRUCCION PROGRAMADOS**  
**PERIODO : PRESUPUESTO DE GASTOS AÑO 2008**

<b>CIRCUNSCRIPCION No. 2</b>				
<b>No.</b>	<b>CODIGO</b>	<b>PROYECTO</b>	<b>MONTO DE (RD\$)</b>	<b>COMENTARIO</b>
15.-	000-08-15-2	RECONSTRUCCION DE BADENES EN DIFERENTES PUNTOS DE INTERSECCION DE CALLES, EN CIRCUNSCRIPCION No.2	\$ 4,500,000.00	OBRAS DE MANTENIMIENTO
16.-	000-08-16-2	RECONSTRUCCION CONTENES Y ACERAS DETERIORADAS, EN DIFERENTES DE CALLES DE LOS BARRIOS EN CIRCUNSCRIPCION No.3	\$ 3,500,000.00	OBRAS DE MANTENIMIENTO
17.-	000-08-17-2	LIMPIEZA Y ACONDICIONAMINETO DE DRENAJE PLUVIAL Y DE AGUAS RESIDUALES EN BARRACONES PUERTO ISABELA	\$ 5,258,000.00	OBRAS DE MANTENIMIENTO
18.-	000-08-18-2	CONSTRUCCION DEL PARQUE INFANTIL "LAS CANQUIÑAS", EN EL SECTOR DE LOS PERALEJOS.	\$ 750,500.00	
19.-	000-08-19-2	REHABILITACION Y CONSTRUCCION DE ESCUELA LABORA DEL CLUB LANNHA GAUTIER, EN EL ENSANCHE LANNHA GAUTIER, PROXIMO AL SECTOR DE CRISTO REY	\$ 1,856,800.00	
20.-	000-08-20-2	RECONSTRUCCION DE CONTENES Y ACERAS EN HORMIGON ESTAMPADOS, EN LA AV. SAN MARTIN, DESDE LA AV. MAXIMO GOMEZ HASTA LA AV. ORTEGA Y GASSET.	\$ 2,845,266.00	
21.-	000-08-21-2	RECONSTRUCCION DE CONTENES Y ACERAS EN HORMIGON ESTAMPADOS, EN LAS CALLES, J. F. KENNEDY, PROXIMO A TELEANTILLAS.	\$ 2,695,220.00	
22.-	000-08-22-2	CONSTRUCCION DE LA ESCUELA LABORAL, EN EL SECTOR DE LOS GIRASOLES.	\$ 865,000.00	
23.-	000-08-23-2	RECONSTRUCCION DE CALLES, ACERAS Y CONTENES, EN EL SECTOR DE PERANTUEN, EN ARROYO HONDO.	\$ 2,684,500.00	
24.-	000-08-24-2	CONSTRUCCION E ILUMINACION DEL ACCESO PEATONAL Y VIAL, EN LA AGUSTINITA DE CRITO REY, EN EL SECTOR DE CRITO REY	\$ 5,236,150.00	
25.-	000-08-25-2	SOLUCION AL DRENAJE PLUVIAL EN LA AV. SAN MARTIN, DESDE LA C/ HORACIO BLANCO HASTA LA AV. TIRADENTES, SECTOR ENSANCHE LA FE.	\$ 1,612,500.00	
26.-	000-08-26-2	SUMINISTRO E INSTALACION DE TAPAS PARA IMBORNALES, A SER UTILIZADAS EN LOS REGISTRO EXISTENTES, EN LA CIRCUNSCRIPCION No.2	\$ 687,500.00	
27.-	000-08-27-2	ACONDICIONAMIENTO DE CALLEJONES Y SOLUCION AL DRENAJE DE LAS AGUAS RESIDUALES, EN EL SECTOR LAS FLORES, EN CRISTO REY.	\$ 1,325,000.00	
28.-	000-08-28-2	RECONSTRUCCION ACERAS Y CONTENES EN CALLES INTERIORES DEL SECTOR LAS FLORES, EN CRISTO REY.	\$ 1,730,550.00	
29.-	000-08-29-2	CONSTRUCCION DE UNA PLAZA URBANA EN LA PROL. DE LA CALLE 32, DEL SECTOR DE CRISTO REY, PROX. A LA IGLESIA DE CRISTO REY	\$ 2,265,200.00	
30.-	000-08-30-2	SOLUCION AL DRENAJE PLUVIAL, DE LA CALLE SAN MIGUEL, DE PALMA REAL, LOS GIRASOLES	\$ 1,550,000.00	
31.-	000-08-31-2	RECONSTRUCCION DE ACERAS Y CONTENES EN LAS CALLES INTERIORES DE LOS SECTORES DEL ENSANCHE LA FE Y DEL ENSANCHE KENNEDY.	\$ 2,175,000.00	
32.-	000-08-32-2	RECONSTRUCCION DE ACERAS Y CONTENES, ILUMINACION, ARBORIZACION, SEÑALIZACION Y SOLUCION AL DRENAJE DE LAS AGUAS PLUVIALES, EN LAS ESQUINAS DEL SECTOR DE CRISTO REY, DEL PROYECTO "ESQUINA CLARA".	\$ 4,200,000.00	

**AYUNTAMIENTO DEL DISTRITO NACIONAL**  
**DIRECCION DE INFRAESTRUCTURA URBANA**  
**PROYECTOS MUNICIPALES DE CONSTRUCCION PROGRAMADOS**  
**PERIODO : PRESUPUESTO DE GASTOS AÑO 2008**

CIRCUNSCRIPCION No. 2				
No.	CODIGO	PROYECTO	MONTO DE (RD\$)	COMENTARIO
33.-	000-08-33-2	RECONSTRUCCION DE ACERAS Y CONTENES, ILUMINACION, ARBORIZACION, SEÑALIZACION Y SOLUCION AL DRENAJE DE LAS AGUAS PLUVIALES, EN LAS ESQUINAS DEL SECTOR DEL ENS. LA FE, DEL PROYECTO "ESQUINA CLARA".	\$ 2,800,000.00	
34.-	000-08-34-2	CONSTRUCCION DEL PARQUE INFANTIL "LAS CANQUIÑAS", EN EL DISTRIBUIDOR FORMADO POR LAS AVENIDAS PROL. 27 DE FEBRERO, REPUBLICA DE COLOMBIA Y AUTOPISTA DUARTE.	\$ 4,500,000.00	
35.-	000-08-35-2	ACONDICIONAMIENTO E ILUMINACION EN CALLEJONES DE ALGUNOS BARRIOS DE LA CIRCUNSCRIPCION No.2	\$ 750,000.00	
36.-	000-08-36-2	COLOCACION DE MURO UN DE PROTECCION Y MALLA CICLONICA, EN VARANCONES DE EL CALICHE, CRISTO REY.	\$ 625,600.00	
37.-	000-08-37-2	RECONSTRUCCION Y ACONDICIONAMIENTO DEL PARQUE LOS RAMIREZ, SECTOR LOS RAMIREZ, ARROYO HONDO.	\$ 1,625,000.00	
SUB - TOTAL 2 :			RD\$ 113,488,891.08	

**AYUNTAMIENTO DEL DISTRITO NACIONAL**  
**DIRECCION DE INFRAESTRUCTURA URBANA**  
**PROYECTOS MUNICIPALES DE CONSTRUCCION PROGRAMADOS**  
**PERIODO : PRESUPUESTO DE GASTOS AÑO 2008**

**CIRCUNSCRIPCION N o. 3**

<b>No.</b>	<b>CODIGO</b>	<b>PROYECTO</b>	<b>MONTO DE (RD\$)</b>	<b>COMENTARIO</b>
1.-	000-08-01-3	CONSTRUCCION Y EQUIPAMIENTO DE LA FUNERARIA MUNICIPAL LA CIENAGA, EN LA CALLE RESP. LA MARINA, SECTOR LA CIENAGA.	\$ 4,685,000.00	
2.-	000-08-02-3	CONSTRUCCION DE ESTACION DE CUERPO DE BOMBEROS (No.11) LA CIENAGA, EN LA CALLE RESP. LA MARINA, DEL SECTOR LA CIENAGA.	\$ 2,756,800.00	
3.-	000-08-03-3	RECONSTRUCCION Y EQUIPAMIENTO DE ESCUELA LABORAL, EN EL SECTOR DE GUALEY	\$ 695,731.40	
4.-	000-08-04-3	CONSTRUCCION DEL PARQUE INFANTIL "LAS CANQUIÑAS" LA CIENAGA, (PROX. AL DESTACAMENTO POLICIAL), EN EL SECTOR LA CIENAGA	\$ 3,875,000.00	
5.-	000-08-05-3	RECONSTRUCCION Y EQUIPAMIENTO DE ESCUELA LABORAL, EN EL SECTOR LA LOMA DEL CHIVO	\$ 1,820,431.59	
6.-	000-08-06-3	RECONSTRUCCION Y EQUIPAMIENTO DE ESCUELA LABORAL, EN EL SECTOR CAPOTILLO	\$ 745,945.84	
7.-	000-08-07-3	CONSTRUCCION DE LA FISCALIA BARRIAL LA CIENAGA, PROX. AL DESTACAMENTO POLICIAL Y AL PARQUE INFANTIL, EN EL SECTOR LA CIENAGA.	\$ 1,656,000.00	APORTE AL CONVENIO ADN - FISCALIA D.N.
8.-	000-08-08-3	RECONSTRUCCION DE ACERAS Y CONTENES EN LA AV. DUARTE, FRENTE AL MERCADO NUEVO, EN EL SECTOR LA ZURZA.	\$ 3,295,300.00	
9.-	000-08-09-3	RECONSTRUCCION ACERAS Y CONTENES PERIMETRALES DEL MERCADO NUEVO, EN LAS CALLES AV. DUARTE, RESP. MARIA MONTES Y AV. DE LOS MARTIRES.	\$ 4,562,000.00	
10.-	000-08-10-3	SOLUCION AL DRENAJE PLUVIAL, EN LA AV. DUARTE, PROXIMO A MERCADO NUEVO, SECTOR LA ZURZA.	\$ 3,865,200.00	
11.-	000-08-11-3	ACONDICIONAMIENTO DE ACERAS LATERALES EN HORMIGON ESTAMPADO, ILUMINACION Y ARBORIZACION, EN AV. V CENTENARIO	\$ 8,654,000.00	
12.-	000-08-12-3	CONSTRUCCION IMBORNALES, LIMPIEZA DE FILTRANTES, Y CONSTRUCCION DE NUEVOS FILTRANTES, EN VARIOS PUNTOS DE LAS CALLES DE LA CIRCUNSCRIPCION N o.3	\$ 8,500,000.00	OBRAS DE MANTENIMIENTO
13.-	000-08-13-3	REHACONDICIONAMIENTO DEL PARQUEO Y LA CALLE MARGINAL, DEBAJO DEL PUENTE V CENTENARIO ESQ. AV. DUARTE, AL LADO DEL JUZGADO PAZ.	\$ 1,895,750.00	
14.-	000-08-14-3	ACONDICIONAMIENTO DE ACERAS LATERALES, EN HORMIGON ESTAMPADO, SOTERRAMIENTO DEL CABLEADO ELECTRICO Y ARBORIZACION, DE LA AV. PADRE CASTELLANOS (C/17)	\$ 55,125,000.00	PROYECTO APROBADO EN EL AÑO 2007

**AYUNTAMIENTO DEL DISTRITO NACIONAL**  
**DIRECCION DE INFRAESTRUCTURA URBANA**  
**PROYECTOS MUNICIPALES DE CONSTRUCCION PROGRAMADOS**  
**PERIODO : PRESUPUESTO DE GASTOS AÑO 2008**

**CIRCUNSCRIPCION No. 3**

No.	CODIGO	PROYECTO	MONTO DE (RD\$)	COMENTARIO
15.-	000-08-15-3	RECONSTRUCCION Y REPAVIMENTACION DE CALLES DEL DISTRIBUIDOR DE LA CABEZA DEL PUENTE FRANCISCO DEL ROSARIO SANCHEZ.	\$ 6,295,100.00	
16.-	000-08-16-3	RECONSTRUCCION DE BADENES EN DIFERENTES PUNTOS DE INTERSECCION DE CALLES, EN CIRCUNSCRIPCION No.3	\$ 6,425,000.00	OBRAS DE MANTENIMIENTO
17.-	000-08-17-3	CONSTRUCCION DE FISCALIA BARRIAL VILLA FRANCISCA, EN LA ESTACION DE TRANSFERENCIA DE LA C/ SAN JUAN DE LA MAGUANA, EN EL SECTOR DE VILLA FRANCISCA.	\$ 1,687,000.00	APORTE AL CONVENIO ADN - FISCALIA D.N.
18.-	000-08-18-3	LIMPIEZA, ACONDICIONAMIENTO Y CONSTRUCCION DE NUEVOS COLECTORES Y REGISTROS, PARA DRENAJE DE AGUAS PLUVIALES Y RESIDUALES, EN CALLES INTERIORES DEL SECTOR DE VILLA JUANA.	\$ 2,500,000.00	OBRAS DE MANTENIMIENTO
19.-	000-08-19-3	CONSTRUCCION DE CONTENES, ACERAS Y CALLEJONES, EN EL SECTOR DE VILLA JUANA	\$ 2,500,000.00	
20.-	000-08-20-3	LIMPIEZA, ACONDICIONAMIENTO Y CONSTRUCCION DE NUEVOS COLECTORES Y REGISTROS, PARA DRENAJE DE AGUAS PLUVIALES Y RESIDUALES, EN CALLES INTERIORES DEL SECTOR DE VILLA CONSUELO.	\$ 3,850,000.00	OBRAS DE MANTENIMIENTO
21.-	000-08-21-3	CONSTRUCCION DE CONTENES, ACERAS Y CALLEJONES, EN EL SECTOR DE VILLA CONSUELO	\$ 2,500,000.00	
22.-	000-08-22-3	CONSTRUCCION DE ESCALONES, CONTENES, ACERAS Y CALLEJONES, EN EL SECTOR DEL BARRIO CAPOTILLO.	\$ 2,500,000.00	
23.-	000-08-23-3	SOLUCION AL DRENAJE PLUVIAL DE VARIOS PUNTOS CRITICOS, EN EL SECTOR DEL BARRIO CAPOTILLO.	\$ 2,500,000.00	
24.-	000-08-24-3	LIMPIEZA, ACONDICIONAMIENTO Y CONSTRUCCION DE NUEVOS COLECTORES Y REGISTROS, PARA DRENAJE DE AGUAS PLUVIALES Y RESIDUALES, EN CALLES INTERIORES DEL SECTOR DEL ENSANCHE ESPAILLAT	\$ 2,860,000.00	OBRAS DE MANTENIMIENTO
25.-	000-08-25-3	CONSTRUCCION DE CONTENES, ACERAS Y CALLEJONES, EN EL SECTOR DEL ENSANCHE ESPAILLAT	\$ 2,500,000.00	
26.-	000-08-26-3	SOLUCION AL SISTEMA DE DRENAJE PLUVIAL EN LA AV. DUARTE, DEBAJE DEL PUENTE V CENTENERIO, EN EL SECTOR VILLA MARIA.	\$ 645,000.00	
27.-	000-08-27-3	SOLUCION AL SISTEMA DE DRENAJE PLUVIAL EN LA AV. NICOLAS DE OVANDO ESQ. JOSEFA BREA, SECTOR CAPOTILLO.	\$ 537,500.00	
28.-	000-08-28-3	LIMPIEZA Y SOLUCION AL SISTEMA DE DRENAJE PLUVIAL EN VARIOS PUNTOS CRITICOS DE LA AV. V CENTENERARIO	\$ 1,617,875.00	OBRAS DE MANTENIMIENTO

**AYUNTAMIENTO DEL DISTRITO NACIONAL**  
**DIRECCION DE INFRAESTRUCTURA URBANA**  
**PROYECTOS MUNICIPALES DE CONSTRUCCION PROGRAMADOS**  
**PERIODO : PRESUPUESTO DE GASTOS AÑO 2008**

**CIRCUNSCRIPCION No. 3**

<b>No.</b>	<b>CODIGO</b>	<b>PROYECTO</b>	<b>MONTO DE (RD\$)</b>	<b>COMENTARIO</b>
29.-	000-08-29-3	SUMINISTRO E INSTALACION DE TAPAS PARA IMBORNALES, A SER UTILIZADAS EN LOS REGISTRO EXISTENTES, EN LA CIRCUNSCRIPCION No.3	\$ 687,500.00	
30.-	000-08-30-3	RECUPERACION DE AREA VERDE Y CONSTRUCCION DE PARQUE LA ZURZA, EN LA URBANIZACION PROYECTO HABITACIONAL LA ZURZA, SECTOR LA ZURZA.	\$ 765,290.00	
31.-	000-08-31-3	TERMINACION DE LOS TRABAJOS DE ACONDICIONAMIENTO Y EMBELLECIMIENTO DEL PARQUE BRAULIO ALVARES, EN LA C / TUNTY CACERES ESQ. AV. 27 DE FEBRERO	\$ 5,265,250.00	2DA. ETAPA DE CONSTRUCCION
32.-	000-08-32-3	ILUMINACION Y RECONSTRUCCION DE LAS ACERAS Y CONTENES DE LA AV. DUARTE, DESDE LA C / NICOLAS DE OVANDO, HASTA LA AV. DE LOS MARTIRES.	\$ 3,265,000.00	
33.-	000-08-33-3	RECONSTRUCCION DE ACERAS Y CONTENES, ILUMINACION, ARBORIZACION, SEÑALIZACION Y SOLUCION AL DRENAJE DE LAS AGUAS PLUVIALES, EN LAS ESQUINAS DEL SECTOR DE VILLA JUANA, DEL PROYECTO "ESQUINA CLARA".	\$ 3,500,000.00	
34.-	000-08-34-3	RECONSTRUCCION DE ACERAS Y CONTENES, ILUMINACION, ARBORIZACION, SEÑALIZACION Y SOLUCION AL DRENAJE DE LAS AGUAS PLUVIALES, EN LAS ESQUINAS DEL SECTOR BARRIO 27 DE FEBRERO, DEL PROYECTO "ESQUINA CLARA".	\$ 2,800,000.00	
35.-	000-08-35-3	RECONSTRUCCION DE ACERAS Y CONTENES, ILUMINACION, ARBORIZACION, SEÑALIZACION Y SOLUCION AL DRENAJE DE LAS AGUAS PLUVIALES, EN LAS ESQUINAS DEL SECTOR CAPOTILLO, DEL PROYECTO "ESQUINA CLARA".	\$ 2,800,000.00	
36.-	000-08-36-3	CONSTRUCCION DE NUEVOS IMBORNALES Y LIMPIEZA DE FILTRANTES, EN LAS CALLES DEL LOS SECTORES BARRIO MEJORAMIENTO SOCIAL Y VILLA MARIA	\$ 1,800,000.00	
37.-	000-08-37-3	CONSTRUCCION DE BOULEVAR, EN HORMIGON ESTAMPADO EN LAS ACERAS DEL INSTITUTO MARIA AUXILIADORA, EN LAS CALLES YOLANDA GUZMAN, JUAN E. JIMENEZ, ALBERT THOMAS Y MANUELA DIEZ, DEL SECTOR MARIA AUXILIADORA.	\$ 5,540,000.00	
38.-	000-08-38-3	ACONDICIONAMIENTO E ILUMINACION EN CALLEJONES DE ALGUNOS BARRIOS DE LA CIRCUNSCRIPCION No.3	\$ 750,000.00	
39.-	000-08-39-3	RECONDICIONAMIENTO Y RECONSTRUCCION DEL PARQUE "LOS PERROS", EL AV. DUARTE ESQ. ANIBAL DE ESPINOSA, EN EL SECTOR DE VILLAS AGRICOLAS.	\$ 2,625,500.00	
<b>SUB - TOTAL 3:</b>			<b>RD\$ 170,848,173.83</b>	