



AYUNTAMIENTO DEL  
DISTRITO NACIONAL

## Ejecución presupuestaria trimestral Enero - Marzo 2010



# **AYUNTAMIENTO DEL DISTRITO NACIONAL**

## **PRESENTACIÓN EJECUCIÓN PRESUPUESTARIA ENERO-MARZO 2010**

**ESMERITO A. SALCEDO G.,  
Honorable Alcalde del Distrito Nacional**

**ALEXANDRA F. IZQUIERDO  
Honorable Vice Alcaldesa del Distrito Nacional**

**DOMINGO CONTRERAS G.  
Honorable Secretario General del Ayuntamiento del Distrito Nacional**

**GUAROA T. GAUTREAU M.,  
Director de Planificación y Desarrollo Institucional**

COMENTARIOS

# COMENTARIOS A LA EJECUCION PRESUPUESTARIA DEL TRIMESTRE ENERO – MARZO 2010

## INGRESOS:

Los ingresos percibidos para el primer trimestre del año 2010, alcanzaron la suma de RD\$726,717,013.83 (SETECIENTOS VEINTE Y SEIS MILLONES SETECIENTOS DIECISIETE MIL TRECE PESOS 83/100 ), los cuales, tipificados según su origen, estuvieron distribuidos de la manera siguiente:

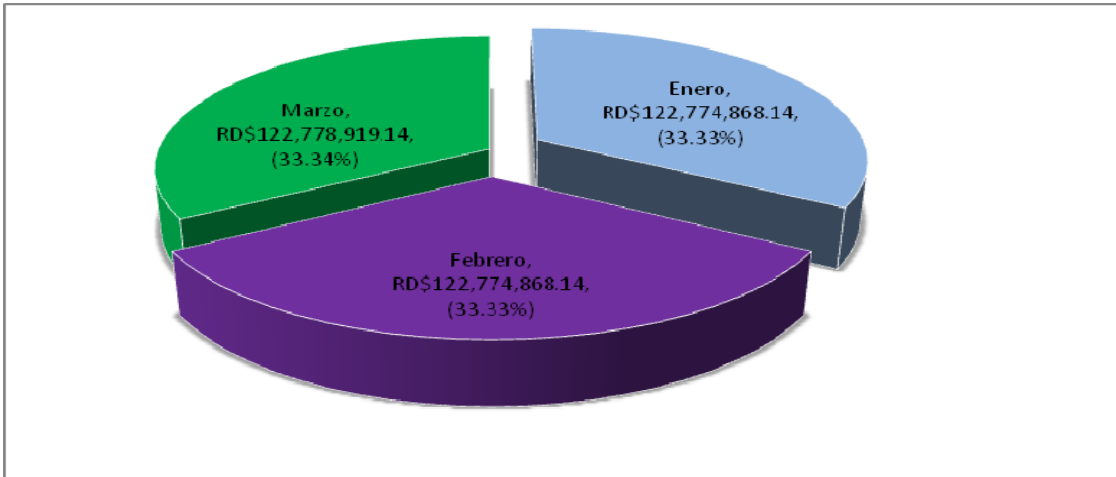
### DISTRIBUCION INGRESOS RECIBIDOS 1ER. TRIMESTRE 2010

PERIODO	APORTES DEL ESTADO		INGRESOS POR AUTOGESTIÓN		TOTAL INGRESOS DEL MES
<b>Enero</b>	122,774,868.14	44.15	155,292,335.73	55.85	278,067,203.87
<b>Febrero</b>	122,774,868.14	55.41	98,798,176.91	44.59	221,573,045.05
<b>Marzo</b>	122,778,919.14	54.07	104,297,845.77	45.93	227,076,764.91
<b>TOTAL INGRESOS DEL TRIMESTRE</b>	<b>368,328,655.42</b>	<b>50.68</b>	<b>358,388,358.41</b>	<b>49.32</b>	<b>726,717,013.83</b>

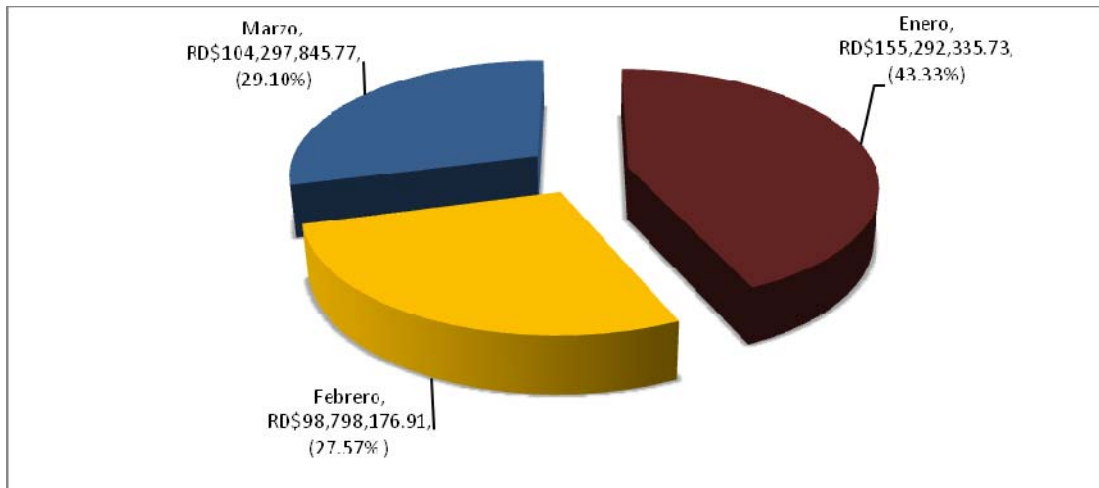
Como es evidente, los ingresos totales del trimestre por aportes del Estado representaron un 50.68%, mientras que los ingresos propios o por autogestión alcanzaron un 49.32%. Dicha proporción a nivel mensual varió desde un 44.15% a un 54.07% para los ingresos por aportes y de un 44.59% a un 55.85% para los ingresos por autogestión.

Para apreciar mejor lo expresado anteriormente, se presentan más abajo, algunos gráficos en relación a los temas tratados.

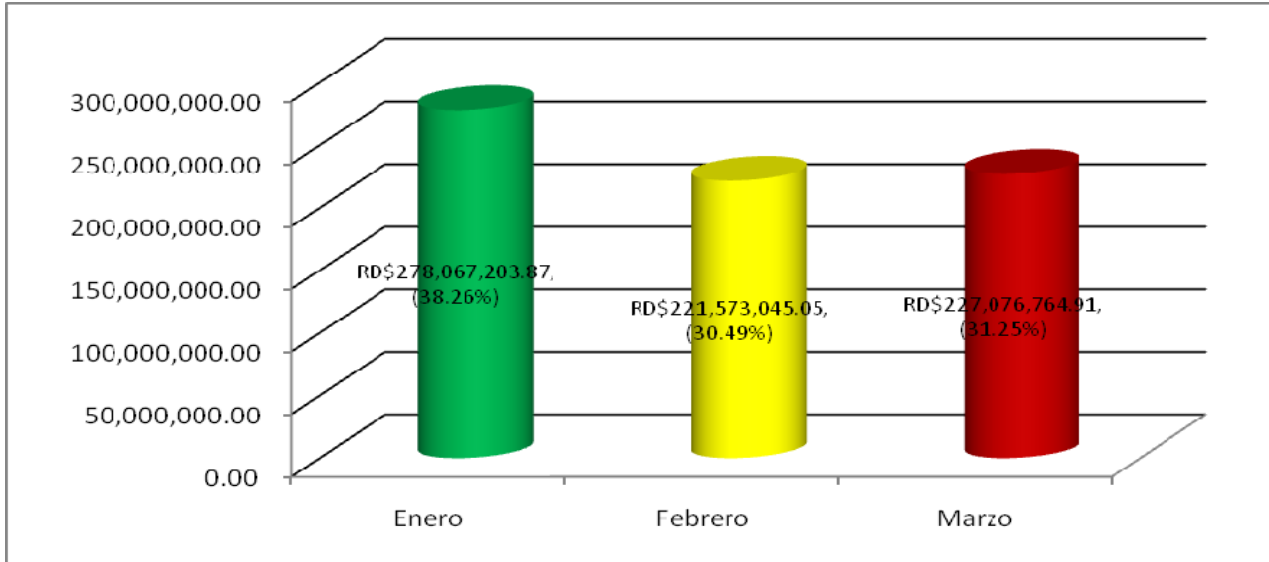
**Ingresos por Aportes del Estado 1er. Trimestre 2010**  
**(Total Ingresado RD\$ 368,328,655.42)**



**Ingresos Propios 1er. Trimestre 2010**  
**(Total Ingresado RD\$ 358,388,358.41)**



**Ingresos Totales del 1er. Trimestre 2010**  
**(Total Ingresado RD\$726,717,013.83)**



El gráfico anterior presenta el total de ingresos percibidos en el trimestre enero-marzo del año en curso, donde se muestra que el mes de enero fue en el que mayores recursos recibió el Cabildo, RD\$278,067,203.87, para un 38.26%, quedando en segundo lugar el mes de marzo con un total de RD\$221,573,045.05, equivalente a un 30.49% y finalmente febrero con un monto casi igual, RD\$227,076,764.015, lo que representa un 31.25%.

El próximo cuadro, en la página siguiente, ofrece información sobre los ingresos de acuerdo a las principales fuentes de ingreso:

## AYUNTAMIENTO DEL DISTRITO NACIONAL

### INGRESOS PERCIBIDOS SEGÚN FUENTES DE ORIGEN

TRIMESTRE ENERO-MARZO 2010

CODIGO	DETALLE	PRESUPUESTADO	PERCIBIDO	ACUMULADO	POR PERCIBIR	%
<b>1</b>	<b>IMPUESTOS Y ARBITRIOS MUNICIPALES</b>	<b>980,112,108.00</b>	<b>213,545,929.69</b>	<b>213,545,929.69</b>	<b>766,566,178.31</b>	<b>78.21</b>
161	Impuestos	593,963,760.00	141,912,457.74	141,912,457.74	452,051,302.26	
162	Arbitrios	386,148,348.00	71,633,471.95	71,633,471.95	314,514,876.05	
<b>3</b>	<b>DONACIONES</b>	<b>74,000,000.00</b>	<b>-</b>	<b>-</b>	<b>74,000,000.00</b>	<b>100.00</b>
31	DONACIONES CORRIENTES	74,000,000.00			74,000,000.00	
<b>4</b>	<b>TRANSFERENCIAS</b>	<b>1,477,498,418.00</b>	<b>368,328,655.42</b>	<b>368,328,655.42</b>	<b>1,109,169,762.58</b>	<b>75.07</b>
41	TRANSFERENCIAS CORRIENTES	888,179,050.00	220,997,193.27	220,997,193.27	667,181,856.73	75.12
412	De la Administración Central	888,179,050.00	220,997,193.27	220,997,193.27	667,181,856.73	
42	TRANSFERENCIAS DE CAPITAL	589,319,368.00	147,331,462.15	147,331,462.15	441,987,905.85	75.00
422	De la Administración Central	589,319,368.00	147,331,462.15	147,331,462.15	441,987,905.85	
<b>5</b>	<b>OTROS INGRESOS</b>	<b>344,556,882.00</b>	<b>66,826,392.97</b>	<b>66,826,392.97</b>	<b>277,730,489.03</b>	<b>80.61</b>
51	VENTA DE MERCANCÍAS DEL ESTADO	-	-	-	-	
52	VENTA DE SERVICIOS DEL ESTADO	231,798,371.00	50,919,362.87	50,919,362.87	180,879,008.13	78.03
524-001	Tasas	143,238,055.00	27,139,173.62	27,139,173.62	116,098,881.38	
524-002	Licencias	22,539,780.00	10,501,163.06	10,501,163.06	12,038,616.94	
524-003	Derechos	66,020,536.00	13,279,026.19	13,279,026.19	52,741,509.81	

## AYUNTAMIENTO DEL DISTRITO NACIONAL

### INGRESOS PERCIBIDOS SEGÚN FUENTES DE ORIGEN TRIMESTRE ENERO-MARZO 2010 (Continuación)

CODIGO	DETALLE	PRESUPUESTADO	PERCIBIDO	ACUMULADO	POR PERCIBIR	%
<b>53</b>	<b>RENTAS DE LA PROPIEDAD</b>	<b>76,008,091.00</b>	<b>9,739,017.65</b>	<b>9,739,017.65</b>	<b>66,269,073.35</b>	<b>87.19</b>
534	Alquileres	2,648,701.00	1,067,219.65	<b>1,067,219.65</b>	<b>1,581,481.35</b>	
536	Concesiones Municipales	73,359,390.00	8,671,798.00	<b>8,671,798.00</b>	<b>64,687,592.00</b>	
<b>59</b>	<b>INGRESOS DIVERSOS</b>	<b>36,750,420.00</b>	<b>6,168,012.45</b>	<b>6,168,012.45</b>	<b>30,582,407.55</b>	<b>83.22</b>
594	Recargos,Multas y Contribuciones	34,146,654.00	6,016,793.72	<b>6,016,793.72</b>	<b>28,129,860.28</b>	
599	Otros Ingresos Ordinarios	2,603,766.00	151,218.73	<b>151,218.73</b>	<b>2,452,547.27</b>	
<b>6</b>	<b>ACTIVOS NO FINANCIEROS</b>	<b>194,605,989.00</b>	<b>3,016,035.75</b>	<b>3,016,035.75</b>	<b>191,589,953.25</b>	<b>98.45</b>
<b>61</b>	<b>VENTA DE ACTIVOS FIJOS E INTANGIBLES</b>	<b>194,605,989.00</b>	<b>3,016,035.75</b>	<b>3,016,035.75</b>	<b>191,589,953.25</b>	<b>98.45</b>
611	Venta de Terrenos	194,605,989.00	3,016,035.75	<b>3,016,035.75</b>	<b>191,589,953.25</b>	
<b>7</b>	<b>ACTIVOS FINANCIEROS</b>	<b>85,000,000.00</b>	-	-	<b>85,000,000.00</b>	<b>100.00</b>
711	Recuperación de Préstamo Corto Plazo Sector Privado	85,000,000.00			<b>85,000,000.00</b>	
<b>8</b>	<b>PASIVOS FINANCIEROS</b>	<b>240,000,000.00</b>	<b>75,000,000.00</b>	<b>75,000,000.00</b>	<b>165,000,000.00</b>	<b>68.75</b>
<b>81</b>	<b>OBTENCIÓN DE PRÉSTAMOS INTERNOS</b>	<b>240,000,000.00</b>	<b>75,000,000.00</b>	<b>75,000,000.00</b>	<b>165,000,000.00</b>	<b>68.75</b>
812	Préstamos Corto Plazo Sector Público	240,000,000.00	75,000,000.00	<b>75,000,000.00</b>	<b>165,000,000.00</b>	
	<b>TOTALES</b>	<b>3,395,773,397.00</b>	<b>726,717,013.83</b>	<b>726,717,013.83</b>	<b>2,669,056,383.17</b>	<b>78.60</b>



## **GASTOS:**

Se presenta a continuación un cuadro resumen de los gastos por objeto en el trimestre que nos ocupa:

<b>DETALLE</b>	<b>GASTOS DEVENGADOS DEL TRIMESTRE</b>	<b>DESEMBOLSOS DEL TRIMESTRE</b>	<b>ASIGNACIONES EN TRANSITO DEL TRIMESTRE</b>
1- Servicios Personales	209,616,706.09	209,380,302.60	236,403.49
2- Servicios No Personales	154,593,290.53	80,205,156.46	74,388,134.07
3- Materiales y Suministros	30,802,125.15	8,418,884.34	22,383,240.81
4- Transferencias Corrientes	33,029,897.16	32,776,320.64	253,576.52
5- Transferencias de Capital	500,000.00	500,000.00	0.00
6- Activos No Financieros	20,608,691.77	14,301,505.19	6,307,186.58
8- Pasivos Financieros	394,674,581.44	357,917,791.51	36,756,789.93
9- Gastos Financieros	-	-	-
<b>TOTALES</b>	<b>843,825,292.14</b>	<b>703,499,960.74</b>	<b>140,325,331.40</b>

El resumen de Gastos que aparece más arriba, muestra que se autorizaron gastos (devengados) por valor de RD\$843,825,292.14 y los desembolsos son RD\$703,499,960.74 . La diferencia RD\$140,325,331.40. Este valor representa gastos asignados que están en tránsito, esperando completar el proceso para emisión de cheques.

Por otro lado, si observamos el total de Ingresos Percibidos en el trimestre, que fue de RD\$726,717,013.83 y los gastos reales (desembolsos), que fueron de RD\$703,499,960.74, podemos determinar que el resultado, a la fecha de cierre, es decir al 31 de marzo del año en curso, es de RD\$23,217,053.09 constituido por pagos electrónicos cuya notas de debito correspondientes no han llegado aún del banco de Reservas.

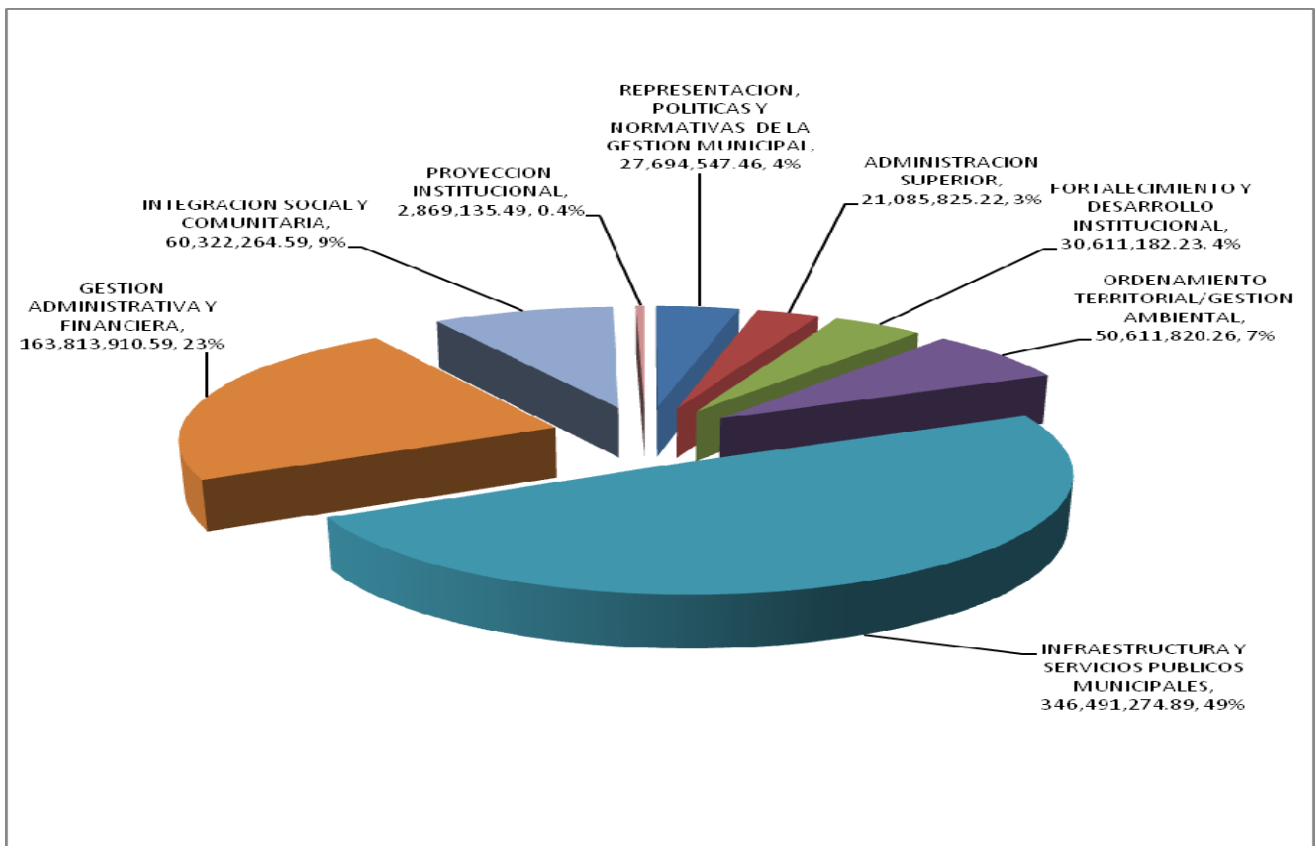
En la próxima página se ofrece un cuadro de gastos por programas y objetos que permite apreciar la carga de cada uno en el trimestre estudiado.

**GASTOS POR PROGRAMAS Y OBJETOS 1ER. TRIMESTRE 2010**

PROG.	OBJ.	DESCRIPCION	ENERO	FEBRERO	MARZO	TOTAL DEL TRIMESTRE	%
<b>1</b>		<b>REPRESENTACION, POLITICAS Y NORMATIVAS DE LA GESTION MUNICIPAL</b>	<b>9,047,267.96</b>	<b>8,891,298.50</b>	<b>9,755,981.00</b>	<b>27,694,547.46</b>	<b>4</b>
	1	Servicios Personales	6,179,731.50	6,221,665.98	6,229,687.22	18,631,084.70	
	2	Servicios no Personales	1,510,223.00	1,523,000.00	1,786,137.94	4,819,360.94	
	3	Materiales y Suministros	692,000.00	700,000.00	695,700.00	2,087,700.00	
	4	Transferencias	0.00	51,000.52	613,406.52	664,407.04	
	8	Pasivos Financieros	665,313.46	395,632.00	431,049.32	1,491,994.78	
<b>2</b>		<b>ADMINISTRACION SUPERIOR</b>	<b>6,518,157.12</b>	<b>6,909,435.21</b>	<b>7,658,232.89</b>	<b>21,085,825.22</b>	<b>3</b>
	1	Servicios Personales	6,110,830.16	6,067,284.58	6,229,661.03	18,407,775.77	
	2	Servicios no Personales	295,507.60	280,529.64	762,963.09	1,339,000.33	
	3	Materiales y Suministros	-179,000.00	-66,600.01	27.43	-245,572.58	
	4	Transferencias	0.00	10,000.00	55,000.00	65,000.00	
	8	Pasivos Financieros	290,819.36	618,221.00	610,581.34	1,519,621.70	
<b>3</b>		<b>FORTALECIMIENTO Y DESARROLLO INSTITUCIONAL</b>	<b>9,930,182.44</b>	<b>9,529,716.82</b>	<b>11,151,282.97</b>	<b>30,611,182.23</b>	<b>4</b>
	1	Servicios Personales	1,837,886.69	1,803,348.68	1,831,574.54	5,472,809.91	
	2	Servicios no Personales	308,560.00	315,582.00	407,769.56	1,031,911.56	
	3	Materiales y Suministros	-30,000.00	45,960.00	-29,068.33	-13,108.33	
	4	Transferencias	5,783,108.89	5,768,222.82	5,744,780.51	17,296,112.22	
	6	Activos no Financieros	0.00	0.00	102,476.78	102,476.78	
	8	Pasivos Financieros	2,030,626.86	1,596,603.32	3,093,749.91	6,720,980.09	
<b>4</b>		<b>ORDENAMIENTO TERRITORIAL/GESTION AMBIENTAL</b>	<b>15,124,137.41</b>	<b>18,146,970.79</b>	<b>17,340,712.06</b>	<b>50,611,820.26</b>	<b>7</b>
	1	Servicios Personales	12,204,487.54	12,255,747.70	12,396,339.19	36,856,574.43	
	2	Servicios no Personales	4,788.48	290,499.09	182,840.63	478,128.20	
	3	Materiales y Suministros	113,462.40	-88,300.00	-320,700.00	-295,537.60	
	6	Activos no Financieros	0.00	100,000.00	144,192.52	244,192.52	
	8	Pasivos Financieros	2,801,398.99	5,589,024.00	4,938,039.72	13,328,462.71	
<b>5</b>		<b>INFRAESTRUCTURA Y SERVICIOS PUBLICOS MUNICIPALES</b>	<b>101,031,082.67</b>	<b>122,692,222.83</b>	<b>122,767,969.40</b>	<b>346,491,274.89</b>	<b>49</b>
	1	Servicios Personales	21,121,941.99	21,312,236.56	22,306,681.01	64,740,859.56	
	2	Servicios no Personales	3,500,000.00	18,697,988.82	34,689,876.99	56,887,865.81	
	3	Materiales y Suministros	1,509,414.45	845,415.00	3,095,593.34	5,450,422.79	
	6	Activos no Financieros	90,953.28	10,702,064.32	3,078,537.87	13,871,555.47	
	8	Pasivos Financieros	74,808,772.95	71,134,518.13	59,597,280.19	205,540,571.26	
<b>6</b>		<b>GESTION ADMINISTRATIVA Y FINANCIERA</b>	<b>115,969,081.42</b>	<b>31,467,637.16</b>	<b>16,377,192.02</b>	<b>163,813,910.59</b>	<b>23</b>
	1	Servicios Personales	9,055,002.12	9,203,479.62	9,266,306.25	27,524,787.99	
	2	Servicios no Personales	561,316.01	9,261,039.97	1,730,840.24	11,553,196.22	
	3	Materiales y Suministros	-288,164.85	671,924.50	460,366.80	844,126.45	
	4	Transferencias	0.00	0.00	34,490.00	34,490.00	
	6	Activos no Financieros	0.00	26,506.00	56,774.42	83,280.42	
	8	Pasivos Financieros	106,640,928.14	12,304,687.07	4,828,414.31	123,774,029.51	

7	<b>INTEGRACION SOCIAL Y COMUNITARIA</b>	<b>18,557,116.13</b>	<b>20,021,819.75</b>	<b>21,743,328.71</b>	<b>60,322,264.59</b>	<b>9</b>
	1 Servicios Personales	11,751,875.67	12,067,552.29	12,322,033.79	36,141,461.75	
	2 Servicios no Personales	225.00	1,494,594.09	2,550,874.31	4,045,693.40	
	3 Materiales y Suministros	-85,437.50	453,756.02	208,000.09	576,318.61	
	4 Transferencias	4,212,437.14	4,376,937.12	6,116,937.12	14,706,311.38	
	5 Activos no Financieros	0.00	250,000.00	250,000.00	500,000.00	
8 Pasivos Financieros	2,678,015.82	1,378,980.23	295,483.40	4,352,479.45		
8	<b>PROYECCION INSTITUCIONAL</b>	<b>658,982.83</b>	<b>985,414.83</b>	<b>1,224,737.83</b>	<b>2,869,135.49</b>	<b>0.41</b>
	1 Servicios Personales	529,982.83	529,982.83	544,982.83	1,604,948.49	
	2 Servicios no Personales	0.00	0.00	50,000.00	50,000.00	
	3 Materiales y Suministros	-21,000.00	44,580.00	-9,045.00	14,535.00	
	4 Transferencias	0.00	5,000.00	5,000.00	10,000.00	
	8 Pasivos Financieros	150,000.00	405,852.00	633,800.00	1,189,652.00	
	<b>TOTAL</b>	<b>276,836,007.98</b>	<b>218,644,515.88</b>	<b>208,019,436.88</b>	<b>703,499,960.74</b>	<b>100.00</b>

### GRÁFICO GASTOS POR PROGRAMA Y OBJETOS 1ER. TRIMESTRE 2010



Observando el cuadro y el gráfico de gastos por Programas y Objetos, podemos establecer que los programas más significativos fueron el 4, Infraestructura y Servicios Público Municipales, con 49% y Gestión Administrativa y Financiera con un 23%, debido esto, principalmente, a la aplicación de las políticas administrativas de recogida de desechos sólidos y construcciones y el saneamiento financiero, al disminuir las cuentas por pagar.

INGRESOS

# AYUNTAMIENTO DEL DISTRITO NACIONAL

## EJECUCIÓN PRESUPUESTARIA DE LOS INGRESOS

CORRESPONDIENTE AL MES DE Enero DEL AÑO 2010

CODIGO INSTITUCION 7001

Clasificador de Ingresos					Denominación	Fuente de Financiamiento	Organismo Financiador	Presupuesto			Ejecución			Balance por ingresar (11-14)
Grupo	Sub Grupo	Cuenta	Auxiliar	Sub Auxiliar				Original	Variación	Actual	Acumulado Anterior	Realizado en el Mes	Acumulado a la fecha (12+13)	
1	2	3	4	5	6	7	8	9	10	11	12	13	14	15
1	6	1	004		Contrato de Ventas Condicional de Muebles	10		91,540,800.00	0.00	91,540,800.00	0.00	6,002,978.36	6,002,978.36	85,537,821.64
1	6	1	010		Impuesto Sobre Billares	10		161,640.00	0.00	161,640.00	0.00	3,186.46	3,186.46	158,453.54
1	6	1	012		Recargos, Multas y Sanciones Sobre los Impuestos	10		8,802,120.00	0.00	8,802,120.00	0.00	241,297.59	241,297.59	8,560,822.41
1	6	1	013		3% Ley de Electricidad	10		441,000,000.00	0.00	441,000,000.00	0.00	36,885,709.47	36,885,709.47	404,114,290.53
1	6	1	015	001	Registro de actos Civiles	10		30,240,000.00	0.00	30,240,000.00	0.00	1,742,729.03	1,742,729.03	28,497,270.97
1	6	1	015	002	Registro de actos Traslativos de la propiedad ley 29-14	10		345,600.00	0.00	345,600.00	0.00	10,460.00	10,460.00	335,140.00
1	6	1	015	003	Registro de Actos Judiciales y estra Judiciales	10		18,907,200.00	0.00	18,907,200.00	0.00	1,043,604.68	1,043,604.68	17,863,595.32
1	6	1	015	004	Otros Registro y contratos de cobro	10		720,000.00	0.00	720,000.00	0.00	7,026.00	7,026.00	712,974.00
1	6	1	015	005	Actos de Inscripción Hipotecaria Ley 29-14	10		432,000.00	0.00	432,000.00	0.00	16,530.00	16,530.00	415,470.00
1	6	1	015	006	Otros Actos Traslativo de la Propiedad Ley 29-14	10		1,814,400.00	0.00	1,814,400.00	0.00	146,653.36	146,653.36	1,667,746.64
1	6	2	002		Uso de Aparatos Reproductores de Música Diversos	10		297,077.00	0.00	297,077.00	0.00	823.73	823.73	296,253.27
1	6	2	005	001	Letrero Ordinario	10		19,337,033.00	0.00	19,337,033.00	0.00	619,308.90	619,308.90	18,717,724.10
1	6	2	005	002	Letreros Luminicos	10		36,602,467.00	0.00	36,602,467.00	0.00	344,923.69	344,923.69	36,257,543.31
1	6	2	005	003	Vallas	10		34,937,033.00	0.00	34,937,033.00	0.00	934,083.68	934,083.68	34,002,949.32
1	6	2	005	004	Otras Formas de Publicidad	10		7,536,785.00	0.00	7,536,785.00	0.00	362,891.63	362,891.63	7,173,893.37
1	6	2	007	001	Acuerdo AAA-ADN	10		240,000,000.00	0.00	240,000,000.00	0.00	16,660,225.91	16,660,225.91	223,339,774.09
1	6	2	007	002	Otros Servicios de Recoleccion			2,397,200.00	0.00	2,397,200.00	0.00	0.00	0.00	2,397,200.00
1	6	2	008		Hoteles, Moteles y Aparta - Hoteles - Establecimientos Similares	10		12,795,144.00	0.00	12,795,144.00	0.00	182,445.03	182,445.03	12,612,698.97
1	6	2	016		Otros Permisos	10		28,482,817.00	0.00	28,482,817.00	0.00	310,833.53	310,833.53	28,171,983.47
1	6	2	018		Toldos	10		3,762,792.00	0.00	3,762,792.00	0.00	37,559.02	37,559.02	3,725,232.98
4	1	1	001		APORTES PERSONAL			4,200,000.00	0.00	4,200,000.00	0.00	0.00	0.00	4,200,000.00
4	1	2	001	001	Ordianriao Según Ley	10		0.00	0.00	0.00	0.00	73,664,920.89	73,664,920.89	-73,664,920.89
4	2	2	001	001	Ordinaria Según Ley	10		0.00	0.00	0.00	0.00	49,109,947.25	49,109,947.25	-49,109,947.25
5	2	4	001	002	Tramitación de Plano y Certificación Cambio Uso de Suelo	10		84,600,000.00	0.00	84,600,000.00	0.00	2,603,271.40	2,603,271.40	81,996,728.60
5	2	4	001	009	Inhumación y Exhumación	10		165,600.00	0.00	165,600.00	0.00	43,183.00	43,183.00	122,417.00
5	2	4	001	010	Expedición Certificaciones	10		430,020.00	0.00	430,020.00	0.00	4,003.63	4,003.63	426,016.37
5	2	4	001	011	Estudio para Uso de Suelo	10		1,800,000.00	0.00	1,800,000.00	0.00	56,500.00	56,500.00	1,743,500.00
5	2	4	001	012	Garajes	10		3,947,455.00	0.00	3,947,455.00	0.00	42,977.40	42,977.40	3,904,477.60
5	2	4	001	015	Certificaciones Vida y Costumbre	10		94,980.00	0.00	94,980.00	0.00	8,969.00	8,969.00	86,011.00
5	2	4	001	016	Grúas y Remolques	10		7,200,000.00	0.00	7,200,000.00	0.00	722.00	722.00	7,199,278.00
5	2	4	001	018	Tasa Municipal de contruccion			45,000,000.00	0.00	45,000,000.00	0.00	0.00	0.00	45,000,000.00
5	2	4	002	001	Licencias de Construcción	10		18,000,000.00	0.00	18,000,000.00	0.00	3,336,108.03	3,336,108.03	14,663,891.97
5	2	4	002	002	Permiso Construcción Pozos Filtrantes	10		867,924.00	0.00	867,924.00	0.00	21,846.00	21,846.00	846,078.00

# AYUNTAMIENTO DEL DISTRITO NACIONAL

## EJECUCIÓN PRESUPUESTARIA DE LOS INGRESOS

### CORRESPONDIENTE AL MES DE Enero DEL AÑO 2010

CODIGO INSTITUCION 7001

Clasificador de Ingresos					Denominación	Fuente de Financiamiento	Organismo Financiador	Presupuesto			Ejecución			Balance por ingresar (11-14)
Grupo	Sub Grupo	Cuenta	Auxiliar	Sub Auxiliar				Original	Variación	Actual	Acumulado Anterior	Realizado en el Mes	Acumulado a la fecha (12+13)	
1	2	3	4	5	6	7	8	9	10	11	12	13	14	15
5	2	4	002	004	Instalar Envasadoras de Gas y Estaciones de Combustibles			12,420.00	0.00	12,420.00	0.00	0.00	0.00	12,420.00
5	2	4	002	005	Ocupar Vías Públicas para Comercio Informal	10		1,844,568.00	0.00	1,844,568.00	0.00	66,354.00	66,354.00	1,778,214.00
5	2	4	002	007	Permiso p/ Usufructo Vía Pública Carga y Descarga Mercancías			12,000.00	0.00	12,000.00	0.00	0.00	0.00	12,000.00
5	2	4	002	013	Drenaje Pluvial	10		1,802,868.00	0.00	1,802,868.00	0.00	7,730.50	7,730.50	1,795,137.50
5	2	4	002	014	DEMOLICIONES DE CONSTRUCCION	10		0.00	0.00	0.00	0.00	1,600.00	1,600.00	-1,600.00
5	2	4	003	003	Uso de Rampas	10		66,011,532.00	0.00	66,011,532.00	0.00	1,470,429.64	1,470,429.64	64,541,102.36
5	2	4	003	005	Parada de Autobuses y Parques			9,003.00	0.00	9,003.00	0.00	0.00	0.00	9,003.00
5	3	4	001	099	Otros Arrendamientos de Bienes Inmuebles	10		2,193,072.00	0.00	2,193,072.00	0.00	66,366.00	66,366.00	2,126,706.00
5	3	4	002	002	Locales y Casetas a Buhoneros			3,469.00	0.00	3,469.00	0.00	0.00	0.00	3,469.00
5	3	4	002	003	Plazas	10		452,160.00	0.00	452,160.00	0.00	266,682.00	266,682.00	185,478.00
5	3	6	002	001	Parqueo Padre Billini	10		908,760.00	0.00	908,760.00	0.00	52,425.00	52,425.00	856,335.00
5	3	6	002	002	Parques del conde			616,230.00	0.00	616,230.00	0.00	0.00	0.00	616,230.00
5	3	6	003	001	Mercado Nuevo	10		11,858,400.00	0.00	11,858,400.00	0.00	845,634.00	845,634.00	11,012,766.00
5	3	6	003	002	Mercado Modelo	10		3,124,800.00	0.00	3,124,800.00	0.00	203,130.00	203,130.00	2,921,670.00
5	3	6	003	003	Mercado Villa Consuelo	10		1,101,600.00	0.00	1,101,600.00	0.00	88,400.00	88,400.00	1,013,200.00
5	3	6	003	004	Mercado de Honduras	10		511,200.00	0.00	511,200.00	0.00	32,750.00	32,750.00	478,450.00
5	3	6	003	005	Mercado Gualey	10		1,418,400.00	0.00	1,418,400.00	0.00	74,630.00	74,630.00	1,343,770.00
5	3	6	003	006	Mercado de Cristo Rey	10		1,080,000.00	0.00	1,080,000.00	0.00	77,348.00	77,348.00	1,002,652.00
5	3	6	004	001	Cementerio Cristo Redentor	10		33,580,800.00	0.00	33,580,800.00	0.00	1,069,359.00	1,069,359.00	32,511,441.00
5	3	6	004	002	Cementerio Nacional Maximo Gomez	10		17,092,800.00	0.00	17,092,800.00	0.00	310,440.00	310,440.00	16,782,360.00
5	3	6	004	003	Cementerio Cristo Rey	10		2,066,400.00	0.00	2,066,400.00	0.00	66,210.00	66,210.00	2,000,190.00
5	9	4	003	003	Multas, Penalizaciones y Sanciones por Publicidad	10		2,426,420.00	0.00	2,426,420.00	0.00	24,918.00	24,918.00	2,401,502.00
5	9	4	004		Multas por Construcción Ilegal	10		30,600,000.00	0.00	30,600,000.00	0.00	2,723,560.92	2,723,560.92	27,876,439.08
5	9	4	005		Multa por Tirada de Escombros y Desechos en las Vías Públicas			7,452.00	0.00	7,452.00	0.00	0.00	0.00	7,452.00
5	9	4	006		Multas Judiciales			54,694.00	0.00	54,694.00	0.00	0.00	0.00	54,694.00
5	9	4	007	001	Incautaciones y Remociones	10		1,058,088.00	0.00	1,058,088.00	0.00	15,335.00	15,335.00	1,042,753.00
5	9	4	008		Sobrantes de Caja	10		0.00	0.00	0.00	0.00	255.14	255.14	-255.14
5	9	4	010		Multa por Demolición Ilegal			4,000,000.00	0.00	4,000,000.00	0.00	0.00	0.00	4,000,000.00
5	9	9			Otros Ingresos Ordinarios	10		2,603,766.00	0.00	2,603,766.00	0.00	44,529.00	44,529.00	2,559,237.00
6	1	1	001	001	Venta de Terrenos de Cementerio	10		0.00	0.00	0.00	0.00	1,085,229.00	1,085,229.00	-1,085,229.00
6	1	1	001	002	Terrenos Varios	10		194,605,989.00	0.00	194,605,989.00	0.00	28,170.00	28,170.00	194,577,819.00
7	1	3			Recuperación de Préstamos de Largo Plazo del Sector Privado			85,000,000.00	0.00	85,000,000.00	0.00	0.00	0.00	85,000,000.00
8	1	2	001	001	Obtención de Préstamos de Corto Plazo para Pago de Regalía			85,000,000.00	0.00	85,000,000.00	0.00	0.00	0.00	85,000,000.00

**AYUNTAMIENTO DEL DISTRITO NACIONAL**  
**EJECUCIÓN PRESUPUESTARIA DE LOS INGRESOS**  
 CORRESPONDIENTE AL MES DE Enero DEL AÑO 2010

CODIGO INSTITUCION 7001

Clasificador de Ingresos					Denominación	Fuente de Financiamiento	Organismo Financiador	Presupuesto			Ejecución			Balance por ingresar (11-14)
Grupo	Sub Grupo	Cuenta	Auxiliar	Sub Auxiliar				Original	Variación	Actual	Acumulado Anterior	Realizado en el Mes	Acumulado a la fecha (12+13)	
1	2	3	4	5	6	7	8	9	10	11	12	13	14	15
8	1	2	001	002	Obtencion de prestamo Linea de Credito Banreservas	10		80,000,000.00	0.00	80,000,000.00	0.00	75,000,000.00	75,000,000.00	5,000,000.00
8	1	2	002		Obtención de Préstamos a Corto Plazo del Sector Público			75,000,000.00	0.00	75,000,000.00	0.00	0.00	0.00	75,000,000.00
<b>TOTAL RD\$</b>								1.852.474.978.00	0.00	1.852.474.978.00	0.00	278.067.203.87	278.067.203.87	1.574.407.774.13

Preparado Por \_\_\_\_\_

Revisado Por \_\_\_\_\_

Aprobado Por \_\_\_\_\_



# AYUNTAMIENTO DEL DISTRITO NACIONAL

## EJECUCIÓN PRESUPUESTARIA DE LOS INGRESOS

### CORRESPONDIENTE AL MES DE Febrero DEL AÑO 2010

CODIGO INSTITUCION **7001**

Clasificador de Ingresos					Denominación	Fuente de Financiamiento	Organismo Financiador	Presupuesto			Ejecución			Balance por ingresar (11-14)
Grupo	Sub Grupo	Cuenta	Auxiliar	Sub Auxiliar				Original	Variación	Actual	Acumulado Anterior	Realizado en el Mes	Acumulado a la fecha (12+13)	
1	2	3	4	5	6	7	8	9	10	11	12	13	14	15
1	6	1	004		Contrato de Ventas Condicional de Muebles	10		91,540,800.00	0.00	91,540,800.00	6,002,978.36	7,970,450.70	13,973,429.06	77,567,370.94
1	6	1	010		Impuesto Sobre Billares	10		161,640.00	0.00	161,640.00	3,186.46	0.00	3,186.46	158,453.54
1	6	1	012		Recargos, Multas y Sanciones Sobre los Impuestos	10		8,802,120.00	0.00	8,802,120.00	241,297.59	417,717.69	659,015.28	8,143,104.72
1	6	1	013		3% Ley de Electricidad	10		441,000,000.00	0.00	441,000,000.00	36,885,709.47	34,885,709.47	71,771,418.94	369,228,581.06
1	6	1	015	001	Registro de actos Civiles	10		30,240,000.00	0.00	30,240,000.00	1,742,729.03	2,836,664.37	4,579,393.40	25,660,606.60
1	6	1	015	002	Registro de actos Traslativos de la propiedad ley 29-14	10		345,600.00	0.00	345,600.00	10,460.00	14,400.00	24,860.00	320,740.00
1	6	1	015	003	Registro de Actos Judiciales y estra Judiciales	10		18,907,200.00	0.00	18,907,200.00	1,043,604.68	1,175,046.26	2,218,650.94	16,688,549.06
1	6	1	015	004	Otros Registro y contratos de cobro	10		720,000.00	0.00	720,000.00	7,026.00	5,754.00	12,780.00	707,220.00
1	6	1	015	005	Actos de Inscripcion Hipotecaria Ley 29-14	10		432,000.00	0.00	432,000.00	16,530.00	1,200.00	17,730.00	414,270.00
1	6	1	015	006	Otros Actos Traslativo de la Propiedad Ley 29-14	10		1,814,400.00	0.00	1,814,400.00	146,653.36	159,881.46	306,534.82	1,507,865.18
1	6	2	002		Uso de Aparatos Reproductores de Música Diversos	10		297,077.00	0.00	297,077.00	823.73	1,319.24	2,142.97	294,934.03
1	6	2	003	001	Parqueo del conde	10		0.00	0.00	0.00	0.00	4,963.00	4,963.00	-4,963.00
1	6	2	005	001	Letrero Ordinario	10		19,337,033.00	0.00	19,337,033.00	619,308.90	987,545.00	1,606,853.90	17,730,179.10
1	6	2	005	002	Letreros Luminicos	10		36,602,467.00	0.00	36,602,467.00	344,923.69	2,004,546.85	2,349,470.54	34,252,996.46
1	6	2	005	003	Vallas	10		34,937,033.00	0.00	34,937,033.00	934,083.68	2,925,342.56	3,859,426.24	31,077,606.76
1	6	2	005	004	Otras Formas de Publicidad	10		7,536,785.00	0.00	7,536,785.00	362,891.63	731,065.35	1,093,956.98	6,442,828.02
1	6	2	007	001	Acuerdo AAA-ADN	10		240,000,000.00	0.00	240,000,000.00	16,660,225.91	17,942,638.03	34,602,863.94	205,397,136.06
1	6	2	007	002	Otros Servicios de Recoleccion			2,397,200.00	0.00	2,397,200.00	0.00	0.00	0.00	2,397,200.00
1	6	2	008		Hoteles, Moteles y Aparta - Hoteles - Establecimientos Similares	10		12,795,144.00	0.00	12,795,144.00	182,445.03	272,717.98	455,163.01	12,339,980.99
1	6	2	015		Maquinas de Diversion	10		0.00	0.00	0.00	0.00	30,088.80	30,088.80	-30,088.80
1	6	2	016		Otros Permisos	10		28,482,817.00	0.00	28,482,817.00	310,833.53	97,543.20	408,376.73	28,074,440.27
1	6	2	018		Toldos	10		3,762,792.00	0.00	3,762,792.00	37,559.02	33,127.95	70,686.97	3,692,105.03
1	6	2	019		OCUPACION Y USOS DEL ESPACIO PUBLICO	10		0.00	0.00	0.00	0.00	24,071.30	24,071.30	-24,071.30
4	1	1	001		APORTES PERSONAL			4,200,000.00	0.00	4,200,000.00	0.00	0.00	0.00	4,200,000.00
4	1	2	001	001	Ordianriao Según Ley	10		0.00	0.00	0.00	73,664,920.89	73,664,920.89	147,329,841.78	-147,329,841.78
4	2	2	001	001	Ordinaria Según Ley	10		0.00	0.00	0.00	49,109,947.25	49,109,947.25	98,219,894.50	-98,219,894.50
5	2	4	001	002	Tramitación de Plano y Certificación Cambio Uso de Suelo	10		84,600,000.00	0.00	84,600,000.00	2,603,271.40	8,495,364.03	11,098,635.43	73,501,364.57
5	2	4	001	009	Inhumación y Exhumación	10		165,600.00	0.00	165,600.00	43,183.00	0.00	43,183.00	122,417.00
5	2	4	001	010	Expedición Certificaciones	10		430,020.00	0.00	430,020.00	4,003.63	5,118.00	9,121.63	420,898.37
5	2	4	001	011	Estudio para Uso de Suelo	10		1,800,000.00	0.00	1,800,000.00	56,500.00	89,000.00	145,500.00	1,654,500.00
5	2	4	001	012	Garajes	10		3,947,455.00	0.00	3,947,455.00	42,977.40	88,098.40	131,075.80	3,816,379.20
5	2	4	001	015	Certificaciones Vida y Costumbre	10		94,980.00	0.00	94,980.00	8,969.00	11,169.00	20,138.00	74,842.00
5	2	4	001	016	Grúas y Remolques	10		7,200,000.00	0.00	7,200,000.00	722.00	3,500.00	4,222.00	7,195,778.00

**AYUNTAMIENTO DEL DISTRITO NACIONAL**  
**EJECUCIÓN PRESUPUESTARIA DE LOS INGRESOS**  
**CORRESPONDIENTE AL MES DE Febrero DEL AÑO 2010**

CODIGO INSTITUCION 7001

Clasificador de Ingresos					Denominación	Fuente de Financiamiento	Organismo Financiador	Presupuesto			Ejecución			Balance por ingresar (11-14)
Grupo	Sub Grupo	Cuenta	Auxiliar	Sub Auxiliar				Original	Variación	Actual	Acumulado Anterior	Realizado en el Mes	Acumulado a la fecha (12+13)	
1	2	3	4	5	6	7	8	9	10	11	12	13	14	15
5	2	4	001	018	Tasa Municipal de contruccion			45,000,000.00	0.00	45,000,000.00	0.00	0.00	0.00	45,000,000.00
5	2	4	001	019	Tasa Mantenimiento Paseo Comercial Duarte	10		0.00	0.00	0.00	0.00	350,000.00	350,000.00	-350,000.00
5	2	4	001	020	INSTALACION DE ANTENAS	10		0.00	0.00	0.00	0.00	300,000.00	300,000.00	-300,000.00
5	2	4	002	001	Licencias de Construcción	10		18,000,000.00	0.00	18,000,000.00	3,336,108.03	3,468,220.63	6,804,328.66	11,195,671.34
5	2	4	002	002	Permiso Construcción Pozos Filtrantes	10		867,924.00	0.00	867,924.00	21,846.00	23,104.00	44,950.00	822,974.00
5	2	4	002	004	Instalar Envasadoras de Gas y Estaciones de Combustibles			12,420.00	0.00	12,420.00	0.00	0.00	0.00	12,420.00
5	2	4	002	005	Ocupar Vías Públicas para Comercio Informal	10		1,844,568.00	0.00	1,844,568.00	66,354.00	107,477.80	173,831.80	1,670,736.20
5	2	4	002	007	Permiso p/ Usufructo Vía Pública Carga y Descarga Mercancías			12,000.00	0.00	12,000.00	0.00	0.00	0.00	12,000.00
5	2	4	002	013	Drenaje Pluvial	10		1,802,868.00	0.00	1,802,868.00	7,730.50	160,569.15	168,299.65	1,634,568.35
5	2	4	002	014	DEMOLICIONES DE CONSTRUCCION	10		0.00	0.00	0.00	1,600.00	22,493.20	24,093.20	-24,093.20
5	2	4	003	003	Uso de Rampas	10		66,011,532.00	0.00	66,011,532.00	1,470,429.64	7,173,904.47	8,644,334.11	57,367,197.89
5	2	4	003	005	Parada de Autobuses y Parqueos			9,003.00	0.00	9,003.00	0.00	0.00	0.00	9,003.00
5	3	4	001	099	Otros Arrendamientos de Bienes Inmuebles	10		2,193,072.00	0.00	2,193,072.00	66,366.00	108,406.82	174,772.82	2,018,299.18
5	3	4	002	002	Locales y Casetas a Buhoneros			3,469.00	0.00	3,469.00	0.00	0.00	0.00	3,469.00
5	3	4	002	003	Plazas	10		452,160.00	0.00	452,160.00	266,682.00	213,230.00	479,912.00	-27,752.00
5	3	6	002	001	Parqueo Padre Billini	10		908,760.00	0.00	908,760.00	52,425.00	53,182.00	105,607.00	803,153.00
5	3	6	002	002	Parqueos del conde			616,230.00	0.00	616,230.00	0.00	0.00	0.00	616,230.00
5	3	6	003	001	Mercado Nuevo	10		11,858,400.00	0.00	11,858,400.00	845,634.00	793,214.00	1,638,848.00	10,219,552.00
5	3	6	003	002	Mercado Modelo	10		3,124,800.00	0.00	3,124,800.00	203,130.00	178,694.00	381,824.00	2,742,976.00
5	3	6	003	003	Mercado Villa Consuelo	10		1,101,600.00	0.00	1,101,600.00	88,400.00	57,487.00	145,887.00	955,713.00
5	3	6	003	004	Mercado de Honduras	10		511,200.00	0.00	511,200.00	32,750.00	128,690.00	161,440.00	349,760.00
5	3	6	003	005	Mercado Gualey	10		1,418,400.00	0.00	1,418,400.00	74,630.00	66,300.00	140,930.00	1,277,470.00
5	3	6	003	006	Mercado de Cristo Rey	10		1,080,000.00	0.00	1,080,000.00	77,348.00	77,257.00	154,605.00	925,395.00
5	3	6	004	001	Cementerio Cristo Redentor	10		33,580,800.00	0.00	33,580,800.00	1,069,359.00	930,505.25	1,999,864.25	31,580,935.75
5	3	6	004	002	Cementerio Nacional Maximo Gomez	10		17,092,800.00	0.00	17,092,800.00	310,440.00	268,348.00	578,788.00	16,514,012.00
5	3	6	004	003	Cementerio Cristo Rey	10		2,066,400.00	0.00	2,066,400.00	66,210.00	59,663.00	125,873.00	1,940,527.00
5	3	6	004	005	ENTRADA DE VEHICULOS FUNEBRES A CEMENTERIOS	10		0.00	0.00	0.00	0.00	49,476.00	49,476.00	-49,476.00
5	9	4	003	003	Multas, Penalizaciones y Sanciones por Publicidad	10		2,426,420.00	0.00	2,426,420.00	24,918.00	90,330.00	115,248.00	2,311,172.00
5	9	4	004		Multas por Construcción Ilegal	10		30,600,000.00	0.00	30,600,000.00	2,723,560.92	1,828,351.62	4,551,912.54	26,048,087.46
5	9	4	005		Multa por Tirada de Escombros y Desechos en las Vías Públicas			7,452.00	0.00	7,452.00	0.00	0.00	0.00	7,452.00
5	9	4	006		Multas Judiciales			54,694.00	0.00	54,694.00	0.00	0.00	0.00	54,694.00
5	9	4	007	001	Incautaciones y Remociones	10		1,058,088.00	0.00	1,058,088.00	15,335.00	40,429.00	55,764.00	1,002,324.00
5	9	4	008		Sobrantes de Caja	10		0.00	0.00	0.00	255.14	1,155.83	1,410.97	-1,410.97

**AYUNTAMIENTO DEL DISTRITO NACIONAL**  
**EJECUCIÓN PRESUPUESTARIA DE LOS INGRESOS**  
**CORRESPONDIENTE AL MES DE Febrero DEL AÑO 2010**

CODIGO INSTITUCION **7001**

Clasificador de Ingresos					Denominación	Fuente de Financiamiento	Organismo Financiador	Presupuesto			Ejecución			Balance por ingresar (11-14)
Grupo	Sub Grupo	Cuenta	Auxiliar	Sub Auxiliar				Original	Variación	Actual	Acumulado Anterior	Realizado en el Mes	Acumulado a la fecha (12+13)	
1	2	3	4	5	6	7	8	9	10	11	12	13	14	15
5	9	4	010		Multa por Demolición Ilegal			4,000,000.00	0.00	4,000,000.00	0.00	0.00	0.00	4,000,000.00
5	9	9			Otros Ingresos Ordinarios	10		2,603,766.00	0.00	2,603,766.00	44,529.00	40,565.50	85,094.50	2,518,671.50
6	1	1	001	001	Venta de Terrenos de Cementerio	10		0.00	0.00	0.00	1,085,229.00	954,685.00	2,039,914.00	-2,039,914.00
6	1	1	001	002	Terrenos Varios	10		194,605,989.00	0.00	194,605,989.00	28,170.00	38,395.00	66,565.00	194,539,424.00
7	1	3			Recuperación de Préstamos de Largo Plazo del Sector Privado			85,000,000.00	0.00	85,000,000.00	0.00	0.00	0.00	85,000,000.00
8	1	2	001	001	Obtención de Préstamos de Corto Plazo para Pago de Regalía			85,000,000.00	0.00	85,000,000.00	0.00	0.00	0.00	85,000,000.00
8	1	2	001	002	Obtención de prestamo Linea de Credito Banreservas	10		80,000,000.00	0.00	80,000,000.00	75,000,000.00	0.00	75,000,000.00	5,000,000.00
8	1	2	002		Obtención de Préstamos a Corto Plazo del Sector Público			75,000,000.00	0.00	75,000,000.00	0.00	0.00	0.00	75,000,000.00
<b>TOTAL RD\$</b>								1,852,474,978.00	0.00	1,852,474,978.00	278,067,203.87	221,573,045.05	499,640,248.92	1,352,834,729.08

Preparado Por

Revisado Por

Aprobado Por

# AYUNTAMIENTO DEL DISTRITO NACIONAL

## EJECUCIÓN PRESUPUESTARIA DE LOS INGRESOS

### CORRESPONDIENTE AL MES DE Marzo DEL AÑO 2010

CODIGO INSTITUCION 7001

Clasificador de Ingresos					Denominación	Fuente de Financiamiento	Organismo Financiador	Presupuesto			Ejecución			Balance por ingresar (11-14)
Grupo	Sub Grupo	Cuenta	Auxiliar	Sub Auxiliar				Original	Variación	Actual	Acumulado Anterior	Realizado en el Mes	Acumulado a la fecha (12+13)	
1	2	3	4	5	6	7	8	9	10	11	12	13	14	15
1	6	1	004		Contrato de Ventas Condicional de Muebles	10		91,540,800.00	0.00	91,540,800.00	13,973,429.06	8,378,963.67	22,352,392.73	69,188,407.27
1	6	1	010		Impuesto Sobre Billares	10		161,640.00	0.00	161,640.00	3,186.46	5,005.34	8,191.80	153,448.20
1	6	1	012		Recargos, Multas y Sanciones Sobre los Impuestos	10		8,802,120.00	0.00	8,802,120.00	659,015.28	449,602.83	1,108,618.11	7,693,501.89
1	6	1	013		3% Ley de Electricidad	10		441,000,000.00	0.00	441,000,000.00	71,771,418.94	29,805,555.56	101,576,974.50	339,423,025.50
1	6	1	015	001	Registro de actos Civiles	10		30,240,000.00	0.00	30,240,000.00	4,579,393.40	2,277,933.91	6,857,327.31	23,382,672.69
1	6	1	015	002	Registro de actos Traslativos de la propiedad ley 29-14	10		345,600.00	0.00	345,600.00	24,860.00	41,664.00	66,524.00	279,076.00
1	6	1	015	003	Registro de Actos Judiciales y estra Judiciales	10		18,907,200.00	0.00	18,907,200.00	2,218,650.94	2,161,087.83	4,379,738.77	14,527,461.23
1	6	1	015	004	Otros Registro y contratos de cobro	10		720,000.00	0.00	720,000.00	12,780.00	6,042.25	18,822.25	701,177.75
1	6	1	015	005	Actos de Inscripcion Hipotecaria Ley 29-14	10		432,000.00	0.00	432,000.00	17,730.00	10,483.20	28,213.20	403,786.80
1	6	1	015	006	Otros Actos Traslativo de la Propiedad Ley 29-14	10		1,814,400.00	0.00	1,814,400.00	306,534.82	128,966.34	435,501.16	1,378,898.84
1	6	2	002		Uso de Aparatos Reproductores de Música Diversos	10		297,077.00	0.00	297,077.00	2,142.97	7,705.84	9,848.81	287,228.19
1	6	2	003	001	Parqueo del conde	10		0.00	0.00	0.00	4,963.00	0.00	4,963.00	-4,963.00
1	6	2	005	001	Letrero Ordinario	10		19,337,033.00	0.00	19,337,033.00	1,606,853.90	990,641.01	2,597,494.91	16,739,538.09
1	6	2	005	002	Letreros Luminicos	10		36,602,467.00	0.00	36,602,467.00	2,349,470.54	2,412,605.56	4,762,076.10	31,840,390.90
1	6	2	005	003	Vallas	10		34,937,033.00	0.00	34,937,033.00	3,859,426.24	1,449,125.48	5,308,551.72	29,628,481.28
1	6	2	005	004	Otras Formas de Publicidad	10		7,536,785.00	0.00	7,536,785.00	1,093,956.98	803,629.10	1,897,586.08	5,639,198.92
1	6	2	007	001	Acuerdo AAA-ADN	10		240,000,000.00	0.00	240,000,000.00	34,602,863.94	21,074,733.00	55,677,596.94	184,322,403.06
1	6	2	007	002	Otros Servicios de Recoleccion			2,397,200.00	0.00	2,397,200.00	0.00	0.00	0.00	2,397,200.00
1	6	2	008		Hoteles, Moteles y Aparta - Hoteles - Establecimientos Similares	10		12,795,144.00	0.00	12,795,144.00	455,163.01	288,554.37	743,717.38	12,051,426.62
1	6	2	015		Maquinas de Diversion	10		0.00	0.00	0.00	30,088.80	0.00	30,088.80	-30,088.80
1	6	2	016		Otros Permisos	10		28,482,817.00	0.00	28,482,817.00	408,376.73	74,684.50	483,061.23	27,999,755.77
1	6	2	018		Toldos	10		3,762,792.00	0.00	3,762,792.00	70,686.97	23,728.71	94,415.68	3,668,376.32
1	6	2	019		OCUPACION Y USOS DEL ESPACIO PUBLICO	10		0.00	0.00	0.00	24,071.30	0.00	24,071.30	-24,071.30
4	1	1	001		APORTES PERSONAL			4,200,000.00	0.00	4,200,000.00	0.00	0.00	0.00	4,200,000.00
4	1	2	001	001	Ordianriao Según Ley	10		0.00	0.00	0.00	147,329,841.78	73,667,351.49	220,997,193.27	-220,997,193.27
4	2	2	001	001	Ordinaria Según Ley	10		0.00	0.00	0.00	98,219,894.50	49,111,567.65	147,331,462.15	-147,331,462.15
5	2	4	001	002	Tramitación de Plano y Certificación Cambio Uso de Suelo	10		84,600,000.00	0.00	84,600,000.00	11,098,635.43	14,796,294.30	25,894,929.73	58,705,070.27
5	2	4	001	009	Inhumación y Exhumación	10		165,600.00	0.00	165,600.00	43,183.00	0.00	43,183.00	122,417.00
5	2	4	001	010	Expedición Certificaciones	10		430,020.00	0.00	430,020.00	9,121.63	4,817.63	13,939.26	416,080.74
5	2	4	001	011	Estudio para Uso de Suelo	10		1,800,000.00	0.00	1,800,000.00	145,500.00	113,000.00	258,500.00	1,541,500.00
5	2	4	001	012	Garajes	10		3,947,455.00	0.00	3,947,455.00	131,075.80	111,577.83	242,653.63	3,704,801.37
5	2	4	001	015	Certificaciones Vida y Costumbre	10		94,980.00	0.00	94,980.00	20,138.00	11,608.00	31,746.00	63,234.00
5	2	4	001	016	Grúas y Remolques	10		7,200,000.00	0.00	7,200,000.00	4,222.00	0.00	4,222.00	7,195,778.00

**AYUNTAMIENTO DEL DISTRITO NACIONAL**  
**EJECUCIÓN PRESUPUESTARIA DE LOS INGRESOS**  
**CORRESPONDIENTE AL MES DE Marzo DEL AÑO 2010**

CODIGO INSTITUCION **7001**

Clasificador de Ingresos					Denominación	Fuente de Financiamiento	Organismo Financiador	Presupuesto			Ejecución			Balance por ingresar (11-14)
Grupo	Sub Grupo	Cuenta	Auxiliar	Sub Auxiliar				Original	Variación	Actual	Acumulado Anterior	Realizado en el Mes	Acumulado a la fecha (12+13)	
1	2	3	4	5	6	7	8	9	10	11	12	13	14	15
5	2	4	001	018	Tasa Municipal de contruccion			45,000,000.00	0.00	45,000,000.00	0.00	0.00	0.00	45,000,000.00
5	2	4	001	019	Tasa Mantenimiento Paseo Comercial Duarte	10		0.00	0.00	0.00	350,000.00	0.00	350,000.00	-350,000.00
5	2	4	001	020	INSTALACION DE ANTENAS	10		0.00	0.00	0.00	300,000.00	0.00	300,000.00	-300,000.00
5	2	4	002	001	Licencias de Construcción	10		18,000,000.00	0.00	18,000,000.00	6,804,328.66	3,069,082.84	9,873,411.50	8,126,588.50
5	2	4	002	002	Permiso Construcción Pozos Filtrantes	10		867,924.00	0.00	867,924.00	44,950.00	57,760.00	102,710.00	765,214.00
5	2	4	002	003	Permiso para Romper Pavimento de la Vía Pública	10		0.00	0.00	0.00	0.00	1,347.69	1,347.69	-1,347.69
5	2	4	002	004	Instalar Envasadoras de Gas y Estaciones de Combustibles			12,420.00	0.00	12,420.00	0.00	0.00	0.00	12,420.00
5	2	4	002	005	Ocupar Vías Públicas para Comercio Informal	10		1,844,568.00	0.00	1,844,568.00	173,831.80	79,566.00	253,397.80	1,591,170.20
5	2	4	002	007	Permiso p/ Usufructo Vía Pública Carga y Descarga Mercancías			12,000.00	0.00	12,000.00	0.00	0.00	0.00	12,000.00
5	2	4	002	013	Drenaje Pluvial	10		1,802,868.00	0.00	1,802,868.00	168,299.65	42,427.42	210,727.07	1,592,140.93
5	2	4	002	014	DEMOLICIONES DE CONSTRUCCION	10		0.00	0.00	0.00	24,093.20	35,475.80	59,569.00	-59,569.00
5	2	4	003	003	Uso de Rampas	10		66,011,532.00	0.00	66,011,532.00	8,644,334.11	4,634,692.08	13,279,026.19	52,732,505.81
5	2	4	003	005	Parada de Autobuses y Parques			9,003.00	0.00	9,003.00	0.00	0.00	0.00	9,003.00
5	3	4	001	099	Otros Arrendamientos de Bienes Inmuebles	10		2,193,072.00	0.00	2,193,072.00	174,772.82	210,234.83	385,007.65	1,808,064.35
5	3	4	002	002	Locales y Casetas a Buhoneros			3,469.00	0.00	3,469.00	0.00	0.00	0.00	3,469.00
5	3	4	002	003	Plazas	10		452,160.00	0.00	452,160.00	479,912.00	202,300.00	682,212.00	-230,052.00
5	3	6	002	001	Parqueo Padre Billini	10		908,760.00	0.00	908,760.00	105,607.00	36,405.00	142,012.00	766,748.00
5	3	6	002	002	Parqueos del conde			616,230.00	0.00	616,230.00	0.00	0.00	0.00	616,230.00
5	3	6	003	001	Mercado Nuevo	10		11,858,400.00	0.00	11,858,400.00	1,638,848.00	938,517.00	2,577,365.00	9,281,035.00
5	3	6	003	002	Mercado Modelo	10		3,124,800.00	0.00	3,124,800.00	381,824.00	294,280.00	676,104.00	2,448,696.00
5	3	6	003	003	Mercado Villa Consuelo	10		1,101,600.00	0.00	1,101,600.00	145,887.00	60,039.00	205,926.00	895,674.00
5	3	6	003	004	Mercado de Honduras	10		511,200.00	0.00	511,200.00	161,440.00	204,712.00	366,152.00	145,048.00
5	3	6	003	005	Mercado Gualey	10		1,418,400.00	0.00	1,418,400.00	140,930.00	83,102.00	224,032.00	1,194,368.00
5	3	6	003	006	Mercado de Cristo Rey	10		1,080,000.00	0.00	1,080,000.00	154,605.00	92,403.00	247,008.00	832,992.00
5	3	6	004	001	Cementerio Cristo Redentor	10		33,580,800.00	0.00	33,580,800.00	1,999,864.25	1,030,879.75	3,030,744.00	30,550,056.00
5	3	6	004	002	Cementerio Nacional Maximo Gomez	10		17,092,800.00	0.00	17,092,800.00	578,788.00	336,153.00	914,941.00	16,177,859.00
5	3	6	004	003	Cementerio Cristo Rey	10		2,066,400.00	0.00	2,066,400.00	125,873.00	62,255.00	188,128.00	1,878,272.00
5	3	6	004	005	ENTRADA DE VEHICULOS FUNEBRES A CEMENTERIOS	10		0.00	0.00	0.00	49,476.00	49,910.00	99,386.00	-99,386.00
5	9	4	003	003	Multas, Penalizaciones y Sanciones por Publicidad	10		2,426,420.00	0.00	2,426,420.00	115,248.00	162,101.30	277,349.30	2,149,070.70
5	9	4	004		Multas por Construcción Ilegal	10		30,600,000.00	0.00	30,600,000.00	4,551,912.54	1,110,622.52	5,662,535.06	24,937,464.94
5	9	4	005		Multa por Tirada de Escombros y Desechos en las Vías Públicas			7,452.00	0.00	7,452.00	0.00	0.00	0.00	7,452.00
5	9	4	006		Multas Judiciales			54,694.00	0.00	54,694.00	0.00	0.00	0.00	54,694.00
5	9	4	007	001	Incautaciones y Remociones	10		1,058,088.00	0.00	1,058,088.00	55,764.00	19,182.00	74,946.00	983,142.00

**AYUNTAMIENTO DEL DISTRITO NACIONAL**  
**EJECUCIÓN PRESUPUESTARIA DE LOS INGRESOS**  
**CORRESPONDIENTE AL MES DE Marzo DEL AÑO 2010**

CODIGO INSTITUCION **7001**

Clasificador de Ingresos					Denominación	Fuente de Financiamiento	Organismo Financiador	Presupuesto			Ejecución			Balance por ingresar (11-14)
Grupo	Sub Grupo	Cuenta	Auxiliar	Sub Auxiliar				Original	Variación	Actual	Acumulado Anterior	Realizado en el Mes	Acumulado a la fecha (12+13)	
1	2	3	4	5	6	7	8	9	10	11	12	13	14	15
5	9	4	008		Sobrantes de Caja	10		0.00	0.00	0.00	1,410.97	552.39	1,963.36	-1,963.36
5	9	4	010		Multa por Demolición Ilegal			4,000,000.00	0.00	4,000,000.00	0.00	0.00	0.00	4,000,000.00
5	9	9			Otros Ingresos Ordinarios	10		2,603,766.00	0.00	2,603,766.00	85,094.50	66,124.23	151,218.73	2,452,547.27
6	1	1	001	001	Venta de Terrenos de Cementerio	10		0.00	0.00	0.00	2,039,914.00	901,811.75	2,941,725.75	-2,941,725.75
6	1	1	001	002	Terrenos Varios	10		194,605,989.00	0.00	194,605,989.00	66,565.00	7,745.00	74,310.00	194,531,679.00
7	1	3			Recuperación de Préstamos de Largo Plazo del Sector Privado			85,000,000.00	0.00	85,000,000.00	0.00	0.00	0.00	85,000,000.00
8	1	2	001	001	Obtención de Préstamos de Corto Plazo para Pago de Regalía			85,000,000.00	0.00	85,000,000.00	0.00	0.00	0.00	85,000,000.00
8	1	2	001	002	Obtención de préstamo Línea de Crédito Banreservas	10		80,000,000.00	0.00	80,000,000.00	75,000,000.00	0.00	75,000,000.00	5,000,000.00
8	1	2	002		Obtención de Préstamos a Corto Plazo del Sector Público			75,000,000.00	0.00	75,000,000.00	0.00	0.00	0.00	75,000,000.00
<b>TOTAL RD\$</b>								1,852,474,978.00	0.00	1,852,474,978.00	499,640,248.92	221,996,611.00	721,636,859.92	1,130,838,118.08

Preparado Por

Revisado Por

Aprobado Por



# AYUNTAMIENTO DEL DISTRITO NACIONAL

Santo Domingo, República Dominicana

401007479

"Santo Domingo Avanza"

## Presupuesto de Ingresos Ejecutado (Trimestral)

Presupuesto: 2010 Periodo: 1er. Trimestre

Código	Descripción	Acumulados	Enero	Febrero	Marzo	Total Periodo	Total Ingreso
<b>1</b>	<b>IMPUESTOS</b>	<b>0,00</b>	<b>65.553.270,07</b>	<b>72.521.793,21</b>	<b>70.390.712,50</b>	<b>208.465.775,78</b>	<b>208.465.775,78</b>
161-004	Contrato de Ventas Condicional de Muebles	0,00	6.002.978,36	7.970.450,70	8.378.963,67	22.352.392,73	22.352.392,73
161-010	Impuesto Sobre Billares	0,00	3.186,46	0,00	5.005,34	8.191,80	8.191,80
161-012	Recargos, Multas y Sanciones Sobre los Impuestos	0,00	241.297,59	417.717,69	449.602,83	1.108.618,11	1.108.618,11
161-013	3% Ley de Electricidad	0,00	36.885.709,47	34.885.709,47	29.805.555,56	101.576.974,50	101.576.974,50
161-015	Servicios Judiciales y Administrativos	0,00	2.967.003,07	4.192.946,09	4.626.177,53	11.786.126,69	11.786.126,69
162-002	Uso de Aparatos Reproductores de Música Diversos	0,00	823,73	1.319,24	7.705,84	9.848,81	9.848,81
162-003	Solicitud Arrendamiento de Edificios Municipales	0,00	0,00	4.963,00	0,00	4.963,00	4.963,00
162-005	Anuncios, Muestras y Carteles	0,00	2.261.207,90	6.648.499,76	5.656.001,15	14.565.708,81	14.565.708,81
162-007	Recolección Desechos Sólidos	0,00	16.660.225,91	17.942.638,03	21.074.733,00	55.677.596,94	55.677.596,94
162-008	Hoteles, Moteles y Aparta - Hoteles - Establecimientos Similares	0,00	182.445,03	272.717,98	288.554,37	743.717,38	743.717,38
162-015	Maquinas de Diversion	0,00	0,00	30.088,80	0,00	30.088,80	30.088,80
162-016	Otros Permisos	0,00	310.833,53	97.543,20	74.684,50	483.061,23	483.061,23
162-018	Toldos	0,00	37.559,02	33.127,95	23.728,71	94.415,68	94.415,68
162-019	OCUPACION Y USOS DEL ESPACIO PUBLICO	0,00	0,00	24.071,30	0,00	24.071,30	24.071,30
<b>4</b>	<b>TRANSFERENCIAS</b>	<b>0,00</b>	<b>122.774.868,14</b>	<b>122.774.868,14</b>	<b>122.778.919,14</b>	<b>368.328.655,42</b>	<b>368.328.655,42</b>
412-001	De la Administracion Central	0,00	73.664.920,89	73.664.920,89	73.667.351,49	220.997.193,27	220.997.193,27
422-001	De la Administración Central	0,00	49.109.947,25	49.109.947,25	49.111.567,65	147.331.462,15	147.331.462,15
<b>5</b>	<b>OTROS INGRESOS</b>	<b>0,00</b>	<b>13.625.666,66</b>	<b>25.283.303,70</b>	<b>27.917.422,61</b>	<b>66.826.392,97</b>	<b>66.826.392,97</b>
524-001	Tasas	0,00	2.759.626,43	9.342.249,43	15.037.297,76	27.139.173,62	27.139.173,62
524-002	Licencias	0,00	3.433.638,53	3.781.864,78	3.285.659,75	10.501.163,06	10.501.163,06
524-003	Derechos	0,00	1.470.429,64	7.173.904,47	4.634.692,08	13.279.026,19	13.279.026,19
534-001	Alquileres o arrendamientos de Bienes inmuebles	0,00	66.366,00	108.406,82	210.234,83	385.007,65	385.007,65



# AYUNTAMIENTO DEL DISTRITO NACIONAL

Santo Domingo, República Dominicana

401007479

"Santo Domingo Avanza"

## Presupuesto de Ingresos Ejecutado (Trimestral)

Presupuesto: 2010 Periodo: 1er. Trimestre

Código	Descripción	Acumulados	Enero	Febrero	Marzo	Total Periodo	Total Ingreso
534-002	Alquileres o arrendamientos de bienes muebles	0,00	266.682,00	213.230,00	202.300,00	682.212,00	682.212,00
536-002	Operación Parques	0,00	52.425,00	53.182,00	36.405,00	142.012,00	142.012,00
536-003	Operación Mercados	0,00	1.321.892,00	1.301.642,00	1.673.053,00	4.296.587,00	4.296.587,00
536-004	Operación Cementerios	0,00	1.446.009,00	1.307.992,25	1.479.197,75	4.233.199,00	4.233.199,00
594-003	Multas Administrativas	0,00	24.918,00	90.330,00	162.101,30	277.349,30	277.349,30
594-004	Multas por Construcción Ilegal	0,00	2.723.560,92	1.828.351,62	1.110.622,52	5.662.535,06	5.662.535,06
594-007	Multas por Incautación	0,00	15.335,00	40.429,00	19.182,00	74.946,00	74.946,00
594-008	Sobrantes de Caja	0,00	255,14	1.155,83	552,39	1.963,36	1.963,36
599	Otros Ingresos Ordinarios	0,00	44.529,00	40.565,50	66.124,23	151.218,73	151.218,73
<b>6</b>	<b>ACTIVOS NO FINANCIEROS</b>	<b>0,00</b>	<b>1.113.399,00</b>	<b>993.080,00</b>	<b>909.556,75</b>	<b>3.016.035,75</b>	<b>3.016.035,75</b>
611-001	Venta de Terrenos	0,00	1.113.399,00	993.080,00	909.556,75	3.016.035,75	3.016.035,75
<b>8</b>	<b>PASIVOS FINANCIEROS</b>	<b>0,00</b>	<b>75.000.000,00</b>	<b>0,00</b>	<b>0,00</b>	<b>75.000.000,00</b>	<b>75.000.000,00</b>
812-001	Obtención de Préstamos de Corto Plazo del Sector Público	0,00	75.000.000,00	0,00	0,00	75.000.000,00	75.000.000,00
	<b>Total</b>	<b>0,00</b>	<b>278.067.203,87</b>	<b>221.573.045,05</b>	<b>221.996.611,00</b>	<b>721.636.859,92</b>	<b>721.636.859,92</b>



# AYUNTAMIENTO DEL DISTRITO NACIONAL

## ESTADO DE LA EJECUCIÓN TRIMESTRAL DE INGRESOS

CORRESPONDIENTE AL Primero TRIMESTRE DEL AÑO 2010

CODIGO INSTITUCION 7001

Clasificador de Ingresos					Denominación	Fuente de Financiamiento	Presupuesto			Ingresado		% Ingresado a la Fecha (12/10)	Balance por Ingresar	% Balance por ingresar (14/10)
Grupo	Sub Grupo	Cuenta	Auxiliar	Sub Auxiliar			Original	Variación	Actual	Total Trimestre	Acumulado a la Fecha			
1	2	3	4	5	6	7	8	9	10	11	12	13	14	15
1	6	1	004		Contrato de Ventas Condicional de Muebles	10	91,540,800.00	0.00	91,540,800.00	22,352,392.73	22,352,392.73	24.42	69,188,407.27	75.58
1	6	1	010		Impuesto Sobre Billares	10	161,640.00	0.00	161,640.00	8,191.80	8,191.80	5.07	153,448.20	94.93
1	6	1	012		Recargos, Multas y Sanciones Sobre los Impuestos	10	8,802,120.00	0.00	8,802,120.00	1,108,618.11	1,108,618.11	12.59	7,693,501.89	87.41
1	6	1	013		3% Ley de Electricidad	10	441,000,000.00	0.00	441,000,000.00	106,657,128.41	106,657,128.41	24.19	334,342,871.59	75.81
1	6	1	015	001	Registro de actos Civiles	10	30,240,000.00	0.00	30,240,000.00	6,857,327.31	6,857,327.31	22.68	23,382,672.69	77.32
1	6	1	015	002	Registro de actos Traslativos de la propiedad ley 29-14	10	345,600.00	0.00	345,600.00	66,524.00	66,524.00	19.25	279,076.00	80.75
1	6	1	015	003	Registro de Actos Judiciales y estra Judiciales	10	18,907,200.00	0.00	18,907,200.00	4,379,738.77	4,379,738.77	23.16	14,527,461.23	76.84
1	6	1	015	004	Otros Registro y contratos de cobro	10	720,000.00	0.00	720,000.00	18,822.25	18,822.25	2.61	701,177.75	97.39
1	6	1	015	005	Actos de Inscripcion Hipotecaria Ley 29-14	10	432,000.00	0.00	432,000.00	28,213.20	28,213.20	6.53	403,786.80	93.47
1	6	1	015	006	Otros Actos Traslativo de la Propiedad Ley 29-14	10	1,814,400.00	0.00	1,814,400.00	435,501.16	435,501.16	24.00	1,378,898.84	76.00
1	6	2	002		Uso de Aparatos Reproductores de Música Diversos	10	297,077.00	0.00	297,077.00	9,848.81	9,848.81	3.32	287,228.19	96.68
1	6	2	003	001	Parqueo del conde	10	0.00	0.00	0.00	4,963.00	4,963.00	0.00	-4,963.00	0.00
1	6	2	005	001	Letrero Ordinario	10	19,337,033.00	0.00	19,337,033.00	2,597,494.91	2,597,494.91	13.43	16,739,538.09	86.57
1	6	2	005	002	Letreros Luminicos	10	36,602,467.00	0.00	36,602,467.00	4,762,076.10	4,762,076.10	13.01	31,840,390.90	86.99
1	6	2	005	003	Vallas	10	34,937,033.00	0.00	34,937,033.00	5,308,551.72	5,308,551.72	15.19	29,628,481.28	84.81
1	6	2	005	004	Otras Formas de Publicidad	10	7,536,785.00	0.00	7,536,785.00	1,897,586.08	1,897,586.08	25.18	5,639,198.92	74.82
1	6	2	007	001	Acuerdo AAA-ADN	10	240,000,000.00	0.00	240,000,000.00	55,677,596.94	55,677,596.94	23.20	184,322,403.06	76.80
1	6	2	007	002	Otros Servicios de Recoleccion		2,397,200.00	0.00	2,397,200.00	0.00	0.00	0.00	2,397,200.00	100.00
1	6	2	008		Hoteles, Moteles y Aparta - Hoteles - Establecimientos Similares	10	12,795,144.00	0.00	12,795,144.00	743,717.38	743,717.38	5.81	12,051,426.62	94.19
1	6	2	015		Maquinas de Diversion	10	0.00	0.00	0.00	30,088.80	30,088.80	0.00	-30,088.80	0.00
1	6	2	016		Otros Permisos	10	28,482,817.00	0.00	28,482,817.00	483,061.23	483,061.23	1.70	27,999,755.77	98.30
1	6	2	018		Toldos	10	3,762,792.00	0.00	3,762,792.00	94,415.68	94,415.68	2.51	3,668,376.32	97.49
1	6	2	019		OCUPACION Y USOS DEL ESPACIO PUBLICO	10	0.00	0.00	0.00	24,071.30	24,071.30	0.00	-24,071.30	0.00
4	1	1	001		APORTES PERSONAL		4,200,000.00	0.00	4,200,000.00	0.00	0.00	0.00	4,200,000.00	100.00
4	1	2	001	001	Ordianriao Según Ley	10	0.00	0.00	0.00	220,997,193.27	220,997,193.27	0.00	-220,997,193.27	0.00
4	2	2	001	001	Ordinaria Según Ley	10	0.00	0.00	0.00	147,331,462.15	147,331,462.15	0.00	-147,331,462.15	0.00
5	2	4	001	002	Tramitación de Plano y Certificación Cambio Uso de Suelo	10	84,600,000.00	0.00	84,600,000.00	25,894,929.73	25,894,929.73	30.61	58,705,070.27	69.39
5	2	4	001	009	Inhumación y Exhumación	10	165,600.00	0.00	165,600.00	43,183.00	43,183.00	26.08	122,417.00	73.92
5	2	4	001	010	Expedición Certificaciones	10	430,020.00	0.00	430,020.00	13,939.26	13,939.26	3.24	416,080.74	96.76
5	2	4	001	011	Estudio para Uso de Suelo	10	1,800,000.00	0.00	1,800,000.00	258,500.00	258,500.00	14.36	1,541,500.00	85.64
5	2	4	001	012	Garajes	10	3,947,455.00	0.00	3,947,455.00	242,653.63	242,653.63	6.15	3,704,801.37	93.85
5	2	4	001	015	Certificaciones Vida y Costumbre	10	94,980.00	0.00	94,980.00	31,746.00	31,746.00	33.42	63,234.00	66.58
5	2	4	001	016	Grúas y Remolques	10	7,200,000.00	0.00	7,200,000.00	4,222.00	4,222.00	0.06	7,195,778.00	99.94

# AYUNTAMIENTO DEL DISTRITO NACIONAL

## ESTADO DE LA EJECUCIÓN TRIMESTRAL DE INGRESOS

CORRESPONDIENTE AL Primero TRIMESTRE DEL AÑO 2010

CODIGO INSTITUCION 7001

Clasificador de Ingresos					Denominación	Fuente de Financiamiento	Presupuesto			Ingresado		% Ingresado a la Fecha (12/10)	Balance por Ingresar	% Balance por ingresar (14/10)
Grupo	Sub Grupo	Cuenta	Auxiliar	Sub Auxiliar			Original	Variación	Actual	Total Trimestre	Acumulado a la Fecha			
1	2	3	4	5	6	7	8	9	10	11	12	13	14	15
5	2	4	001	018	Tasa Municipal de contruccion		45,000,000.00	0.00	45,000,000.00	0.00	0.00	0.00	45,000,000.00	100.00
5	2	4	001	019	Tasa Mantenimiento Paseo Comercial Duarte	10	0.00	0.00	0.00	350,000.00	350,000.00	0.00	-350,000.00	0.00
5	2	4	001	020	INSTALACION DE ANTENAS	10	0.00	0.00	0.00	300,000.00	300,000.00	0.00	-300,000.00	0.00
5	2	4	002	001	Licencias de Construcción	10	18,000,000.00	0.00	18,000,000.00	9,873,411.50	9,873,411.50	54.85	8,126,588.50	45.15
5	2	4	002	002	Permiso Construcción Pozos Filtrantes	10	867,924.00	0.00	867,924.00	102,710.00	102,710.00	11.83	765,214.00	88.17
5	2	4	002	003	Permiso para Romper Pavimento de la Vía Pública	10	0.00	0.00	0.00	1,347.69	1,347.69	0.00	-1,347.69	0.00
5	2	4	002	004	Instalar Envasadoras de Gas y Estaciones de Combustibles		12,420.00	0.00	12,420.00	0.00	0.00	0.00	12,420.00	100.00
5	2	4	002	005	Ocupar Vías Públicas para Comercio Informal	10	1,844,568.00	0.00	1,844,568.00	253,397.80	253,397.80	13.74	1,591,170.20	86.26
5	2	4	002	007	Permiso p/ Usufructo Vía Pública Carga y Descarga Mercancías		12,000.00	0.00	12,000.00	0.00	0.00	0.00	12,000.00	100.00
5	2	4	002	013	Drenaje Pluvial	10	1,802,868.00	0.00	1,802,868.00	210,727.07	210,727.07	11.68	1,592,140.93	88.31
5	2	4	002	014	DEMOLICIONES DE CONSTRUCCION	10	0.00	0.00	0.00	59,569.00	59,569.00	0.00	-59,569.00	0.00
5	2	4	003	003	Uso de Rampas	10	66,011,532.00	0.00	66,011,532.00	13,279,026.19	13,279,026.19	20.12	52,732,505.81	79.88
5	2	4	003	005	Parada de Autobuses y Parques		9,003.00	0.00	9,003.00	0.00	0.00	0.00	9,003.00	100.00
5	3	4	001	099	Otros Arrendamientos de Bienes Inmuebles	10	2,193,072.00	0.00	2,193,072.00	385,007.65	385,007.65	17.56	1,808,064.35	82.44
5	3	4	002	002	Locales y Casetas a Buhoneros		3,469.00	0.00	3,469.00	0.00	0.00	0.00	3,469.00	100.00
5	3	4	002	003	Plazas	10	452,160.00	0.00	452,160.00	682,212.00	682,212.00	150.88	-230,052.00	-50.88
5	3	6	002	001	Parqueo Padre Billini	10	908,760.00	0.00	908,760.00	142,012.00	142,012.00	15.63	766,748.00	84.37
5	3	6	002	002	Parqueos del conde		616,230.00	0.00	616,230.00	0.00	0.00	0.00	616,230.00	100.00
5	3	6	003	001	Mercado Nuevo	10	11,858,400.00	0.00	11,858,400.00	2,577,365.00	2,577,365.00	21.73	9,281,035.00	78.27
5	3	6	003	002	Mercado Modelo	10	3,124,800.00	0.00	3,124,800.00	676,104.00	676,104.00	21.64	2,448,696.00	78.36
5	3	6	003	003	Mercado Villa Consuelo	10	1,101,600.00	0.00	1,101,600.00	205,926.00	205,926.00	18.69	895,674.00	81.31
5	3	6	003	004	Mercado de Honduras	10	511,200.00	0.00	511,200.00	366,152.00	366,152.00	71.63	145,048.00	28.37
5	3	6	003	005	Mercado Gualey	10	1,418,400.00	0.00	1,418,400.00	224,032.00	224,032.00	15.79	1,194,368.00	84.21
5	3	6	003	006	Mercado de Cristo Rey	10	1,080,000.00	0.00	1,080,000.00	247,008.00	247,008.00	22.87	832,992.00	77.13
5	3	6	004	001	Cementerio Cristo Redentor	10	33,580,800.00	0.00	33,580,800.00	3,030,744.00	3,030,744.00	9.03	30,550,056.00	90.97
5	3	6	004	002	Cementerio Nacional Maximo Gomez	10	17,092,800.00	0.00	17,092,800.00	914,941.00	914,941.00	5.35	16,177,859.00	94.65
5	3	6	004	003	Cementerio Cristo Rey	10	2,066,400.00	0.00	2,066,400.00	188,128.00	188,128.00	9.10	1,878,272.00	90.90
5	3	6	004	005	ENTRADA DE VEHICULOS FUNEBRES A CEMENTERIOS	10	0.00	0.00	0.00	99,386.00	99,386.00	0.00	-99,386.00	0.00
5	9	4	003	003	Multas, Penalizaciones y Sanciones por Publicidad	10	2,426,420.00	0.00	2,426,420.00	277,349.30	277,349.30	11.43	2,149,070.70	88.57
5	9	4	004		Multas por Construcción Ilegal	10	30,600,000.00	0.00	30,600,000.00	5,662,535.06	5,662,535.06	18.51	24,937,464.94	81.49
5	9	4	005		Multa por Tirada de Escombros y Desechos en las Vías Públicas		7,452.00	0.00	7,452.00	0.00	0.00	0.00	7,452.00	100.00
5	9	4	006		Multas Judiciales		54,694.00	0.00	54,694.00	0.00	0.00	0.00	54,694.00	100.00
5	9	4	007	001	Incautaciones y Remociones	10	1,058,088.00	0.00	1,058,088.00	74,946.00	74,946.00	7.08	983,142.00	92.92

# AYUNTAMIENTO DEL DISTRITO NACIONAL

## ESTADO DE LA EJECUCIÓN TRIMESTRAL DE INGRESOS

CORRESPONDIENTE AL Primero TRIMESTRE DEL AÑO 2010

CODIGO INSTITUCION 7001

Clasificador de Ingresos					Denominación	Fuente de Financiamiento	Presupuesto			Ingresado		% Ingresado a la Fecha (12/10)	Balance por Ingresar	% Balance por ingresar (14/10)	
Grupo	Sub Grupo	Cuenta	Auxiliar	Sub Auxiliar			Original	Variación	Actual	Total Trimestre	Acumulado a la Fecha				
1	2	3	4	5	6	7	8	9	10	11	12	13	14	15	
5	9	4	008		Sobrantes de Caja	10	0.00	0.00	0.00	1,963.36	1,963.36	0.00	-1,963.36	0.00	
5	9	4	010		Multa por Demolición Ilegal		4,000,000.00	0.00	4,000,000.00	0.00	0.00	0.00	4,000,000.00	100.00	
5	9	9			Otros Ingresos Ordinarios	10	2,603,766.00	0.00	2,603,766.00	151,218.73	151,218.73	5.81	2,452,547.27	94.19	
6	1	1	001	001	Venta de Terrenos de Cementerio	10	0.00	0.00	0.00	2,941,725.75	2,941,725.75	0.00	-2,941,725.75	0.00	
6	1	1	001	002	Terrenos Varios	10	194,605,989.00	0.00	194,605,989.00	74,310.00	74,310.00	0.04	194,531,679.00	99.96	
7	1	3			Recuperación de Préstamos de Largo Plazo del Sector Privado		85,000,000.00	0.00	85,000,000.00	0.00	0.00	0.00	85,000,000.00	100.00	
8	1	2	001	001	Obtención de Préstamos de Corto Plazo para Pago de Regalía		85,000,000.00	0.00	85,000,000.00	0.00	0.00	0.00	85,000,000.00	100.00	
8	1	2	001	002	Obtención de préstamo Línea de Crédito Banreservas	10	80,000,000.00	0.00	80,000,000.00	75,000,000.00	75,000,000.00	93.75	5,000,000.00	6.25	
8	1	2	002		Obtención de Préstamos a Corto Plazo del Sector Público		75,000,000.00	0.00	75,000,000.00	0.00	0.00	0.00	75,000,000.00	100.00	
<b>TOTAL RD\$</b>								1,852,474,978.00	0.00	1,852,474,978.00	726,717,013.83	726,717,013.83	39.23	1,125,757,964.17	60.77
Fuente de Financiamiento		Total													
		0.00													

Preparado Por \_\_\_\_\_

Revisado Por \_\_\_\_\_

Aprobado Por \_\_\_\_\_

GASTOS

# AYUNTAMIENTO DEL DISTRITO NACIONAL

## EJECUCIÓN PRESUPUESTARIA DEL GASTO

CORRESPONDIENTE AL MES DE Enero DEL AÑO 2010

CODIGO INSTITUCION 7001

Estructura Programática	Clasificador del Gasto	Denominación	Función	Fuente de Financiamiento	Organismo Financiador	Presupuesto			Acumulado Anterior	Ejecución del Gasto				Balance Disponible (9-14)
						Original	Variación	Actual		Compromiso	Devengado	Pagado	Devengado a la fecha (10+12)	
1	2	3	4	5	6	7	8	9	10	11	12	13	14	15
01000001	11	Sueldos para Cargos Fijos				53.000.000,00	0,00	53.000.000,00	0,00		4.299.357,99	4.299.357,99	4.299.357,99	48.700.642,01
01000001	16	DIETAS Y GASTOS DE REPRESENTACION				12.500.000,00	0,00	12.500.000,00	0,00	0,00	925.000,00	925.000,00	925.000,00	11.575.000,00
01000001	18	GRATIFICACIONES Y BONIFICACIONES				8.450.000,00	0,00	8.450.000,00	0,00					8.450.000,00
01000001	19	CONTRIBUCIONES A LA SEGURIDAD SOCIAL				7.520.700,00	0,00	7.520.700,00	0,00		644.380,89	644.380,89	644.380,89	6.876.319,11
01000001	21	SERVICIOS DE COMUNICACIONES				3.000.000,00	0,00	3.000.000,00	0,00	0,00	0,00	0,00	0,00	3.000.000,00
01000001	23	PUBLICIDAD, IMPRESION Y ENCUADERNACION				350.000,00	0,00	350.000,00	0,00					350.000,00
01000001	24	VIATICOS				21.000.000,00	0,00	21.000.000,00	0,00	0,00	1.485.000,00	1.485.000,00	1.485.000,00	19.515.000,00
01000001	25	TRANSPORTE Y ALMACENAJE				800.000,00	0,00	800.000,00	0,00	25.223,00	25.223,00	25.223,00	25.223,00	774.777,00
01000001	29	OTROS SERVICIOS NO PERSONALES				350.000,00	0,00	350.000,00	0,00	0,00	0,00	0,00	0,00	350.000,00
01000001	31	ALIMENTOS Y PRODUCTOS AGROFORESTALES				4.000.000,00	0,00	4.000.000,00	0,00	0,00	0,00		0,00	4.000.000,00
01000001	33	PRODUCTOS DE PAPEL, CARTON E IMPRESOS				1.300.000,00	-550.000,00	750.000,00	0,00	0,00	0,00	0,00	0,00	750.000,00
01000001	34	COMBUSTIBLE, LUBRICANTES, PRODUCTOS QUIM				8.900.000,00	0,00	8.900.000,00	0,00	700.000,00	700.000,00	700.000,00	700.000,00	8.200.000,00
01000001	35	PRODUCTOS DE CUERO, CAUCHO Y PLASTICO				150.000,00	0,00	150.000,00	0,00	0,00	0,00		0,00	150.000,00
01000001	39	PRODUCTOS Y UTILES VARIOS				35.000,00	0,00	35.000,00	0,00					35.000,00
01000001	42	TRANSFERENCIA CORRIENTES AL SECTOR PRIV.				4.000.000,00	0,00	4.000.000,00	0,00	0,00	0,00	0,00	0,00	4.000.000,00
01000001	61	MAQUINARIA Y EQUIPO				2.500.000,00	0,00	2.500.000,00	0,00					2.500.000,00
01000001	69	OTROS ACTIVOS				50.000,00	0,00	50.000,00	0,00					50.000,00
01000001	87	DISMINUCION DE PASIVO CON PROVEEDORES				2.000.000,00	550.000,00	2.550.000,00	0,00	940.591,18	1.124.598,89	665.313,46	1.124.598,89	1.425.401,11
01000002	11	Sueldos para Cargos Fijos				3.318.000,00	0,00	3.318.000,00	0,00		276.500,00	276.500,00	276.500,00	3.041.500,00
01000002	18	GRATIFICACIONES Y BONIFICACIONES				276.500,00	0,00	276.500,00	0,00					276.500,00
01000002	19	CONTRIBUCIONES A LA SEGURIDAD SOCIAL				470.824,00	0,00	470.824,00	0,00		34.492,62	34.492,62	34.492,62	436.331,38
01000002	32	TEXTILES Y VESTUARIO				45.000,00	0,00	45.000,00	0,00					45.000,00
01000002	33	PRODUCTOS DE PAPEL, CARTON E IMPRESOS				70.000,00	0,00	70.000,00	0,00					70.000,00
01000002	34	COMBUSTIBLE, LUBRICANTES, PRODUCTOS QUIM				96.000,00	-24.000,00	72.000,00	0,00		8.000,00	-8.000,00	8.000,00	64.000,00
01000002	39	PRODUCTOS Y UTILES VARIOS				15.000,00	0,00	15.000,00	0,00					15.000,00
01000002	61	MAQUINARIA Y EQUIPO				100.000,00	0,00	100.000,00	0,00					100.000,00
02000001	11	Sueldos para Cargos Fijos				23.074.000,00	-700.000,00	22.374.000,00	0,00		1.881.654,09	1.881.654,09	1.881.654,09	20.492.345,91
02000001	12	SUELDOS PERSONAL TEMPORERO				400.000,00	700.000,00	1.100.000,00	0,00	0,00	0,00	0,00	0,00	1.100.000,00
02000001	18	GRATIFICACIONES Y BONIFICACIONES				1.952.400,00	0,00	1.952.400,00	0,00					1.952.400,00
02000001	19	CONTRIBUCIONES A LA SEGURIDAD SOCIAL				3.301.625,00	0,00	3.301.625,00	0,00		245.194,36	245.194,36	245.194,36	3.056.430,64
02000001	23	PUBLICIDAD, IMPRESION Y ENCUADERNACION				435.000,00	0,00	435.000,00	0,00					435.000,00
02000001	24	VIATICOS				2.240.000,00	-20.000,00	2.220.000,00	0,00	0,00	0,00	0,00	0,00	2.220.000,00
02000001	25	TRANSPORTE Y ALMACENAJE				3.295.000,00	-20.000,00	3.275.000,00	0,00	0,00	0,00	0,00	0,00	3.275.000,00

**AYUNTAMIENTO DEL DISTRITO NACIONAL****EJECUCIÓN PRESUPUESTARIA DEL GASTO**CORRESPONDIENTE AL MES DE Enero DEL AÑO 2010CODIGO INSTITUCION 7001

Estructura Programática	Clasificador del Gasto	Denominación	Función	Fuente de Financiamiento	Organismo Financiador	Presupuesto			Acumulado Anterior	Ejecución del Gasto				Balance Disponible (9-14)
						Original	Variación	Actual		Compromiso	Devengado	Pagado	Devengado a la fecha (10+12)	
1	2	3	4	5	6	7	8	9	10	11	12	13	14	15
02000001	26	ALQUILERES				500.000,00	0,00	500.000,00	0,00	0,00	0,00	0,00	0,00	500.000,00
02000001	27	SEGUROS				3.000,00	0,00	3.000,00	0,00					3.000,00
02000001	28	CONSERVACION,REPARACIONES MENORES Y CC				20.000,00	0,00	20.000,00	0,00					20.000,00
02000001	29	OTROS SERVICIOS NO PERSONALES				3.942.050,00	20.000,00	3.962.050,00	0,00	58.707,60	79.932,60	58.707,60	79.932,60	3.882.117,40
02000001	31	ALIMENTOS Y PRODUCTOS AGROFORESTALES				1.160.000,00	0,00	1.160.000,00	0,00	23.200,00	23.200,00	0,00	23.200,00	1.136.800,00
02000001	32	TEXTILES Y VESTUARIO				100.000,00	0,00	100.000,00	0,00					100.000,00
02000001	33	PRODUCTOS DE PAPEL, CARTON E IMPRESOS				250.000,00	0,00	250.000,00	0,00					250.000,00
02000001	34	COMBUSTIBLE, LUBRICANTES, PRODUCTOS QUIM				1.706.000,00	-516.100,00	1.189.900,00	0,00		113.500,00	-113.500,00	113.500,00	1.076.400,00
02000001	35	PRODUCTOS DE CUERO, CAUCHO Y PLASTICO				100.000,00	20.000,00	120.000,00	0,00	0,00	0,00	0,00	0,00	120.000,00
02000001	36	PRODUCTOS DE MINERALES METALICOS Y NO MI				100.000,00	0,00	100.000,00	0,00	0,00	0,00	0,00	0,00	100.000,00
02000001	39	PRODUCTOS Y UTILES VARIOS				50.000,00	0,00	50.000,00	0,00	0,00	12.499,99	0,00	12.499,99	37.500,01
02000001	42	TRANSFERENCIA CORRIENTES AL SECTOR PRIV.				600.000,00	0,00	600.000,00	0,00	0,00	0,00	0,00	0,00	600.000,00
02000001	61	MAQUINARIA Y EQUIPO				932.000,00	0,00	932.000,00	0,00	0,00	0,00		0,00	932.000,00
02000001	87	DISMINUCION DE PASIVO CON PROVEEDORES				2.200.000,00	0,00	2.200.000,00	0,00	468.019,36	512.438,16	265.819,36	512.438,16	1.687.561,84
0200000101	11	Sueldos para Cargos Fijos				34.130.150,00	0,00	34.130.150,00	0,00		2.903.315,28	2.903.315,28	2.903.315,28	31.226.834,72
0200000101	15	HONORARIOS				300.000,00	0,00	300.000,00	0,00					300.000,00
0200000101	18	GRATIFICACIONES Y BONIFICACIONES				2.844.550,00	0,00	2.844.550,00	0,00					2.844.550,00
0200000101	19	CONTRIBUCIONES A LA SEGURIDAD SOCIAL				4.843.068,00	0,00	4.843.068,00	0,00		390.916,65	390.916,65	390.916,65	4.452.151,35
0200000101	23	PUBLICIDAD, IMPRESION Y ENCUADERNACION				35.000,00	0,00	35.000,00	0,00					35.000,00
0200000101	24	VIATICOS				830.000,00	0,00	830.000,00	0,00					830.000,00
0200000101	25	TRANSPORTE Y ALMACENAJE				820.000,00	0,00	820.000,00	0,00					820.000,00
0200000101	26	ALQUILERES				110.000,00	0,00	110.000,00	0,00					110.000,00
0200000101	28	CONSERVACION,REPARACIONES MENORES Y CC				75.000,00	-50.000,00	25.000,00	0,00					25.000,00
0200000101	29	OTROS SERVICIOS NO PERSONALES				2.350.000,00	-500.000,00	1.850.000,00	0,00	236.800,00	236.800,00	236.800,00	236.800,00	1.613.200,00
0200000101	31	ALIMENTOS Y PRODUCTOS AGROFORESTALES				500.000,00	0,00	500.000,00	0,00	0,00	0,00	0,00	0,00	500.000,00
0200000101	32	TEXTILES Y VESTUARIO				75.000,00	0,00	75.000,00	0,00					75.000,00
0200000101	33	PRODUCTOS DE PAPEL, CARTON E IMPRESOS				295.000,00	0,00	295.000,00	0,00	0,00	0,00	0,00	0,00	295.000,00
0200000101	34	COMBUSTIBLE, LUBRICANTES, PRODUCTOS QUIM				670.000,00	-238.500,00	431.500,00	0,00		65.500,00	-65.500,00	65.500,00	366.000,00
0200000101	35	PRODUCTOS DE CUERO, CAUCHO Y PLASTICO				85.000,00	0,00	85.000,00	0,00	0,00	0,00	0,00	0,00	85.000,00
0200000101	36	PRODUCTOS DE MINERALES METALICOS Y NO MI				40.000,00	0,00	40.000,00	0,00					40.000,00
0200000101	39	PRODUCTOS Y UTILES VARIOS				55.000,00	50.000,00	105.000,00	0,00		0,00		0,00	105.000,00
0200000101	42	TRANSFERENCIA CORRIENTES AL SECTOR PRIV.				350.000,00	0,00	350.000,00	0,00	0,00	0,00	0,00	0,00	350.000,00
0200000101	43	TRANSFERENCIAS CORRIENTES AL SECTOR PUB				11.334.588,00	-500.000,00	10.834.588,00	0,00					10.834.588,00

# AYUNTAMIENTO DEL DISTRITO NACIONAL

## EJECUCIÓN PRESUPUESTARIA DEL GASTO

CORRESPONDIENTE AL MES DE Enero DEL AÑO 2010

CODIGO INSTITUCION **7001**

Estructura Programática	Clasificador del Gasto	Denominación	Función	Fuente de Financiamiento	Organismo Financiador	Presupuesto			Acumulado Anterior	Ejecución del Gasto				Balance Disponible (9-14)
						Original	Variación	Actual		Compromiso	Devengado	Pagado	Devengado a la fecha (10+12)	
1	2	3	4	5	6	7	8	9	10	11	12	13	14	15
0200000101	61	MAQUINARIA Y EQUIPO				375.000,00	0,00	375.000,00	0,00	0,00	0,00		0,00	375.000,00
0200000101	87	DISMINUCION DE PASIVO CON PROVEEDORES				345.000,00	1.000.000,00	1.345.000,00	0,00	45.000,00	85.000,00	0,00	85.000,00	1.260.000,00
0200000102	11	Sueldos para Cargos Fijos				12.600.000,00	0,00	12.600.000,00	0,00		1.109.699,83	1.109.699,83	1.109.699,83	11.490.300,17
0200000102	13	SOBRESUELDOS				2.000.000,00	0,00	2.000.000,00	0,00		0,00		0,00	2.000.000,00
0200000102	18	GRATIFICACIONES Y BONIFICACIONES				1.042.000,00	0,00	1.042.000,00	0,00					1.042.000,00
0200000102	19	CONTRIBUCIONES A LA SEGURIDAD SOCIAL				1.789.000,00	0,00	1.789.000,00	0,00		159.871,76	159.871,76	159.871,76	1.629.128,24
0200000102	23	PUBLICIDAD, IMPRESION Y ENCUADERNACION				50.000,00	0,00	50.000,00	0,00					50.000,00
0200000102	24	VIATICOS				50.000,00	0,00	50.000,00	0,00	0,00	0,00	0,00	0,00	50.000,00
0200000102	25	TRANSPORTE Y ALMACENAJE				95.000,00	0,00	95.000,00	0,00					95.000,00
0200000102	29	OTROS SERVICIOS NO PERSONALES				1.700.000,00	0,00	1.700.000,00	0,00	25.000,00	25.000,00	0,00	25.000,00	1.675.000,00
0200000102	33	PRODUCTOS DE PAPEL, CARTON E IMPRESOS				125.000,00	-50.000,00	75.000,00	0,00	0,00	0,00	0,00	0,00	75.000,00
0200000102	34	COMBUSTIBLE, LUBRICANTES, PRODUCTOS QUIM				260.000,00	-48.000,00	212.000,00	0,00		16.000,00	-16.000,00	16.000,00	196.000,00
0200000102	36	PRODUCTOS DE MINERALES METALICOS Y NO MI				30.000,00	0,00	30.000,00	0,00					30.000,00
0200000102	39	PRODUCTOS Y UTILES VARIOS				35.000,00	0,00	35.000,00	0,00					35.000,00
0200000102	61	MAQUINARIA Y EQUIPO				500.000,00	0,00	500.000,00	0,00					500.000,00
0200000102	87	DISMINUCION DE PASIVO CON PROVEEDORES				1.050.000,00	50.000,00	1.100.000,00	0,00	25.000,00	25.000,00	25.000,00	25.000,00	1.075.000,00
0200000103	11	Sueldos para Cargos Fijos				4.175.737,00	0,00	4.175.737,00	0,00		320.286,50	320.286,50	320.286,50	3.855.450,50
0200000103	18	GRATIFICACIONES Y BONIFICACIONES				347.980,00	0,00	347.980,00	0,00					347.980,00
0200000103	19	CONTRIBUCIONES A LA SEGURIDAD SOCIAL				592.537,00	0,00	592.537,00	0,00		43.374,17	43.374,17	43.374,17	549.162,83
0200000103	23	PUBLICIDAD, IMPRESION Y ENCUADERNACION				3.000.000,00	-950.000,00	2.050.000,00	0,00	0,00	114.671,80	0,00	114.671,80	1.935.328,20
0200000103	24	VIATICOS				60.000,00	0,00	60.000,00	0,00					60.000,00
0200000103	29	OTROS SERVICIOS NO PERSONALES				60.000,00	0,00	60.000,00	0,00					60.000,00
0200000103	33	PRODUCTOS DE PAPEL, CARTON E IMPRESOS				165.000,00	0,00	165.000,00	0,00	0,00	55.535,00	0,00	55.535,00	109.465,00
0200000103	34	COMBUSTIBLE, LUBRICANTES, PRODUCTOS QUIM				25.000,00	112.000,00	137.000,00	0,00		13.000,00	-13.000,00	13.000,00	124.000,00
0200000103	36	PRODUCTOS DE MINERALES METALICOS Y NO MI				5.000,00	0,00	5.000,00	0,00					5.000,00
0200000103	39	PRODUCTOS Y UTILES VARIOS				3.500,00	0,00	3.500,00	0,00					3.500,00
0200000103	42	TRANSFERENCIA CORRIENTES AL SECTOR PRIV,				65.000,00	0,00	65.000,00	0,00	0,00	0,00	0,00	0,00	65.000,00
0200000103	61	MAQUINARIA Y EQUIPO				75.000,00	0,00	75.000,00	0,00					75.000,00
0200000103	87	DISMINUCION DE PASIVO CON PROVEEDORES				1.000.000,00	800.000,00	1.800.000,00	0,00	317.981,06	405.600,06	150.000,00	405.600,06	1.394.399,94
02000002	11	Sueldos para Cargos Fijos				37.528.124,00	0,00	37.528.124,00	0,00		2.939.848,73	2.939.848,73	2.939.848,73	34.588.275,27
02000002	18	GRATIFICACIONES Y BONIFICACIONES				3.127.344,00	0,00	3.127.344,00	0,00					3.127.344,00
02000002	19	CONTRIBUCIONES A LA SEGURIDAD SOCIAL				5.325.263,00	0,00	5.325.263,00	0,00		423.122,90	423.122,90	423.122,90	4.902.140,10
02000002	21	SERVICIOS DE COMUNICACIONES				11.020.000,00	-3.000.000,00	8.020.000,00	0,00	29.453,28	29.453,28	29.453,28	29.453,28	7.990.546,72

# AYUNTAMIENTO DEL DISTRITO NACIONAL

## EJECUCIÓN PRESUPUESTARIA DEL GASTO

CORRESPONDIENTE AL MES DE Enero DEL AÑO 2010

CODIGO INSTITUCION 7001

Estructura Programática	Clasificador del Gasto	Denominación	Función	Fuente de Financiamiento	Organismo Financiador	Presupuesto			Acumulado Anterior	Ejecución del Gasto				Balance Disponible (9-14)
						Original	Variación	Actual		Compromiso	Devengado	Pagado	Devengado a la fecha (10+12)	
1	2	3	4	5	6	7	8	9	10	11	12	13	14	15
02000002	22	SERVICIOS BASICOS				200.000,00	0,00	200.000,00	0,00					200.000,00
02000002	23	PUBLICIDAD, IMPRESION Y ENCUADERNACION				850.000,00	0,00	850.000,00	0,00	0,00	0,00	0,00	0,00	850.000,00
02000002	24	VIATICOS				200.000,00	0,00	200.000,00	0,00					200.000,00
02000002	25	TRANSPORTE Y ALMACENAJE				90.000,00	0,00	90.000,00	0,00	0,00	0,00		0,00	90.000,00
02000002	26	ALQUILERES				465.000,00	0,00	465.000,00	0,00	0,00	0,00	0,00	0,00	465.000,00
02000002	27	SEGUROS				1.800.000,00	0,00	1.800.000,00	0,00	0,00	0,00	0,00	0,00	1.800.000,00
02000002	28	CONSERVACION,REPARACIONES MENORES Y CC				45.000,00	0,00	45.000,00	0,00					45.000,00
02000002	29	OTROS SERVICIOS NO PERSONALES				9.700.000,00	0,00	9.700.000,00	0,00	304.503,43	304.503,43	531.862,73	304.503,43	9.395.496,57
02000002	31	ALIMENTOS Y PRODUCTOS AGROFORESTALES				12.000,00	0,00	12.000,00	0,00					12.000,00
02000002	32	TEXTILES Y VESTUARIO				440.000,00	0,00	440.000,00	0,00					440.000,00
02000002	33	PRODUCTOS DE PAPEL, CARTON E IMPRESOS				7.080.000,00	-2.000.000,00	5.080.000,00	0,00	0,00	0,00	0,00	0,00	5.080.000,00
02000002	34	COMBUSTIBLE, LUBRICANTES, PRODUCTOS QUIM				5.200.000,00	2.728.600,00	7.928.600,00	0,00	424.000,00	475.500,00	-254.200,00	475.500,00	7.453.100,00
02000002	35	PRODUCTOS DE CUERO, CAUCHO Y PLASTICO				200.000,00	0,00	200.000,00	0,00	0,00	0,00	0,00	0,00	200.000,00
02000002	36	PRODUCTOS DE MINERALES METALICOS Y NO MI				55.000,00	0,00	55.000,00	0,00	0,00	0,00	0,00	0,00	55.000,00
02000002	39	PRODUCTOS Y UTILES VARIOS				4.270.000,00	-1.000.000,00	3.270.000,00	0,00	0,00	0,00	0,00	0,00	3.270.000,00
02000002	42	TRANSFERENCIA CORRIENTES AL SECTOR PRIV.				50.000,00	0,00	50.000,00	0,00	0,00	0,00	0,00	0,00	50.000,00
02000002	61	MAQUINARIA Y EQUIPO				3.750.000,00	0,00	3.750.000,00	0,00	0,00	0,00	0,00	0,00	3.750.000,00
02000002	81	AMORTIZACION DE PRESTAMOS INTERNOS				288.000.000,00	0,00	288.000.000,00	0,00		0,00	95.501.928,34	0,00	288.000.000,00
02000002	87	DISMINUCION DE PASIVO CON PROVEEDORES				102.000.000,00	6.000.000,00	108.000.000,00	0,00	2.672.535,40	2.948.983,21	2.361.856,31	2.948.983,21	105.051.016,79
02000002	91	INTERESES DE LA DEUDA PUBLICA INTERNA				15.000.000,00	0,00	15.000.000,00	0,00					15.000.000,00
02000002	93	COMISIONES Y OTROS GASTOS BANCARIOS DE L				1.000.000,00	0,00	1.000.000,00	0,00					1.000.000,00
0200000203	11	Sueldos para Cargos Fijos				6.700.000,00	0,00	6.700.000,00	0,00		510.500,00	510.500,00	510.500,00	6.189.500,00
0200000203	18	GRATIFICACIONES Y BONIFICACIONES				4.200.000,00	0,00	4.200.000,00	0,00					4.200.000,00
0200000203	19	CONTRIBUCIONES A LA SEGURIDAD SOCIAL				950.730,00	0,00	950.730,00	0,00		69.947,26	69.947,26	69.947,26	880.782,74
0200000203	23	PUBLICIDAD, IMPRESION Y ENCUADERNACION				150.000,00	0,00	150.000,00	0,00					150.000,00
0200000203	26	ALQUILERES				100.000,00	0,00	100.000,00	0,00					100.000,00
0200000203	27	SEGUROS				32.000.000,00	-6.500.000,00	25.500.000,00	0,00	0,00	0,00	0,00	0,00	25.500.000,00
0200000203	28	CONSERVACION,REPARACIONES MENORES Y CC				20.000,00	0,00	20.000,00	0,00	0,00	0,00	0,00	0,00	20.000,00
0200000203	29	OTROS SERVICIOS NO PERSONALES				201.000,00	0,00	201.000,00	0,00	0,00	0,00	0,00	0,00	201.000,00
0200000203	31	ALIMENTOS Y PRODUCTOS AGROFORESTALES				2.500.000,00	0,00	2.500.000,00	0,00	0,00	0,00	0,00	0,00	2.500.000,00
0200000203	33	PRODUCTOS DE PAPEL, CARTON E IMPRESOS				85.000,00	0,00	85.000,00	0,00					85.000,00
0200000203	34	COMBUSTIBLE, LUBRICANTES, PRODUCTOS QUIM				100.000,00	-42.000,00	58.000,00	0,00		14.000,00	-14.000,00	14.000,00	44.000,00
0200000203	35	PRODUCTOS DE CUERO, CAUCHO Y PLASTICO				60.000,00	0,00	60.000,00	0,00					60.000,00



**AYUNTAMIENTO DEL DISTRITO NACIONAL****EJECUCIÓN PRESUPUESTARIA DEL GASTO****CORRESPONDIENTE AL MES DE Enero DEL AÑO 2010****CODIGO INSTITUCION 7001**

Estructura Programática	Clasificador del Gasto	Denominación	Función	Fuente de Financiamiento	Organismo Financiador	Presupuesto			Acumulado Anterior	Ejecución del Gasto				Balance Disponible (9-14)
						Original	Variación	Actual		Compromiso	Devengado	Pagado	Devengado a la fecha (10+12)	
1	2	3	4	5	6	7	8	9	10	11	12	13	14	15
020000203	36	PRODUCTOS DE MINERALES METALICOS Y NO MI				20.000,00	0,00	20.000,00	0,00	0,00	0,00	0,00	0,00	20.000,00
020000203	39	PRODUCTOS Y UTILES VARIOS				35.000,00	0,00	35.000,00	0,00	0,00	0,00	0,00	0,00	35.000,00
020000203	41	Prestaciones de la seguridad social				80.000.000,00	0,00	80.000.000,00	0,00		5.791.793,68	5.783.108,89	5.791.793,68	74.208.206,32
020000203	42	TRANSFERENCIA CORRIENTES AL SECTOR PRIV.				9.144.000,00	0,00	9.144.000,00	0,00		0,00	0,00	0,00	9.144.000,00
020000203	61	MAQUINARIA Y EQUIPO				300.000,00	0,00	300.000,00	0,00	0,00	0,00	0,00	0,00	300.000,00
020000203	87	DISMINUCION DE PASIVO CON PROVEEDORES				1.500.000,00	6.500.000,00	8.000.000,00	0,00	1.897.864,45	2.159.850,88	1.915.851,46	2.159.850,88	5.840.149,12
02000003	11	Sueldos para Cargos Fijos				46.336.776,00	0,00	46.336.776,00	0,00		4.069.303,27	4.069.303,27	4.069.303,27	42.267.472,73
02000003	12	SUELDOS PERSONAL TEMPORERO				0,00	5.000.000,00	5.000.000,00	0,00		448.633,34	448.633,34	448.633,34	4.551.366,66
02000003	13	SOBRESUELDOS				5.000.000,00	-1.300.000,00	3.700.000,00	0,00	47.598,34	47.598,34	0,00	47.598,34	3.652.401,66
02000003	18	GRATIFICACIONES Y BONIFICACIONES				3.861.398,00	0,00	3.861.398,00	0,00					3.861.398,00
02000003	19	CONTRIBUCIONES A LA SEGURIDAD SOCIAL				6.575.188,00	0,00	6.575.188,00	0,00		684.325,16	684.325,16	684.325,16	5.890.862,84
02000003	22	SERVICIOS BASICOS				10.800.000,00	0,00	10.800.000,00	0,00					10.800.000,00
02000003	24	VIATICOS				35.000,00	0,00	35.000,00	0,00					35.000,00
02000003	26	ALQUILERES				2.000.000,00	0,00	2.000.000,00	0,00	0,00	0,00	0,00	0,00	2.000.000,00
02000003	29	OTROS SERVICIOS NO PERSONALES				92.000.000,00	-15.300.000,00	76.700.000,00	0,00	0,00	0,00	0,00	0,00	76.700.000,00
02000003	34	COMBUSTIBLE, LUBRICANTES, PRODUCTOS QUIM				700.000,00	-240.700,00	459.300,00	0,00		48.100,00	-48.100,00	48.100,00	411.200,00
02000003	35	PRODUCTOS DE CUERO, CAUCHO Y PLASTICO				170.000,00	0,00	170.000,00	0,00	19.935,15	79.740,60	19.935,15	79.740,60	90.259,40
02000003	36	PRODUCTOS DE MINERALES METALICOS Y NO MI				10.000,00	0,00	10.000,00	0,00		0,00		0,00	10.000,00
02000003	39	PRODUCTOS Y UTILES VARIOS				125.000,00	0,00	125.000,00	0,00		0,00		0,00	125.000,00
02000003	61	MAQUINARIA Y EQUIPO				600.000,00	1.300.000,00	1.900.000,00	0,00	0,00	0,00	0,00	0,00	1.900.000,00
02000003	87	DISMINUCION DE PASIVO CON PROVEEDORES				10.000.000,00	10.300.000,00	20.300.000,00	0,00	8.922.820,99	9.315.935,26	8.777.143,49	9.315.935,26	10.984.064,74
0200000303	11	Sueldos para Cargos Fijos				5.209.000,00	0,00	5.209.000,00	0,00		427.625,69	427.625,69	427.625,69	4.781.374,31
0200000303	13	SOBRESUELDOS				350.000,00	-200.000,00	150.000,00	0,00					150.000,00
0200000303	18	GRATIFICACIONES Y BONIFICACIONES				434.050,00	0,00	434.050,00	0,00					434.050,00
0200000303	19	CONTRIBUCIONES A LA SEGURIDAD SOCIAL				739.157,00	0,00	739.157,00	0,00		62.143,03	62.143,03	62.143,03	677.013,97
0200000303	29	OTROS SERVICIOS NO PERSONALES				34.000,00	0,00	34.000,00	0,00	0,00	0,00	0,00	0,00	34.000,00
0200000303	33	PRODUCTOS DE PAPEL, CARTON E IMPRESOS				50.000,00	0,00	50.000,00	0,00					50.000,00
0200000303	34	COMBUSTIBLE, LUBRICANTES, PRODUCTOS QUIM				120.000,00	-29.200,00	90.800,00	0,00		5.800,00	-5.800,00	5.800,00	85.000,00
0200000303	61	MAQUINARIA Y EQUIPO				65.000,00	0,00	65.000,00	0,00					65.000,00
0200000303	87	DISMINUCION DE PASIVO CON PROVEEDORES				200.000,00	200.000,00	400.000,00	0,00	0,00	0,00	0,00	0,00	400.000,00
02000004	11	Sueldos para Cargos Fijos				17.150.000,00	0,00	17.150.000,00	0,00		1.428.801,00	1.428.801,00	1.428.801,00	15.721.199,00
02000004	13	SOBRESUELDOS				1.400.000,00	-1.100.000,00	300.000,00	0,00					300.000,00
02000004	18	GRATIFICACIONES Y BONIFICACIONES				1.429.750,00	0,00	1.429.750,00	0,00					1.429.750,00

# AYUNTAMIENTO DEL DISTRITO NACIONAL

## EJECUCIÓN PRESUPUESTARIA DEL GASTO

CORRESPONDIENTE AL MES DE Enero DEL AÑO 2010

CODIGO INSTITUCION 7001

Estructura Programática	Clasificador del Gasto	Denominación	Función	Fuente de Financiamiento	Organismo Financiador	Presupuesto			Acumulado Anterior	Ejecución del Gasto				Balance Disponible (9-14)
						Original	Variación	Actual		Compromiso	Devengado	Pagado	Devengado a la fecha (10+12)	
1	2	3	4	5	6	7	8	9	10	11	12	13	14	15
02000004	19	CONTRIBUCIONES A LA SEGURIDAD SOCIAL				2.433.585,00	0,00	2.433.585,00	0,00		198.454,73	198.454,73	198.454,73	2.235.130,27
02000004	23	PUBLICIDAD, IMPRESION Y ENCUADERNACION				100.000,00	0,00	100.000,00	0,00					100.000,00
02000004	24	VIATICOS				400.000,00	0,00	400.000,00	0,00					400.000,00
02000004	25	TRANSPORTE Y ALMACENAJE				300.000,00	-100.000,00	200.000,00	0,00					200.000,00
02000004	26	ALQUILERES				100.000,00	0,00	100.000,00	0,00					100.000,00
02000004	29	OTROS SERVICIOS NO PERSONALES				8.500.000,00	-3.025.000,00	5.475.000,00	0,00	20.000,00	20.000,00	0,00	20.000,00	5.455.000,00
02000004	31	ALIMENTOS Y PRODUCTOS AGROFORESTALES				0,00	100.000,00	100.000,00	0,00	0,00	0,00	0,00	0,00	100.000,00
02000004	34	COMBUSTIBLE, LUBRICANTES, PRODUCTOS QUIM				450.000,00	-83.500,00	366.500,00	0,00		26.500,00	-26.500,00	26.500,00	340.000,00
02000004	35	PRODUCTOS DE CUERO, CAUCHO Y PLASTICO				2.500,00	0,00	2.500,00	0,00					2.500,00
02000004	36	PRODUCTOS DE MINERALES METALICOS Y NO MI				23.000,00	0,00	23.000,00	0,00					23.000,00
02000004	61	MAQUINARIA Y EQUIPO				700.000,00	2.700.000,00	3.400.000,00	0,00	0,00	0,00	0,00	0,00	3.400.000,00
02000004	63	CONSTRUCCIONES Y MEJORAS				25.000,00	0,00	25.000,00	0,00					25.000,00
02000004	87	DISMINUCION DE PASIVO CON PROVEEDORES				900.000,00	1.425.000,00	2.325.000,00	0,00	198.196,68	198.196,68	198.196,68	198.196,68	2.126.803,32
0200000401	11	Sueldos para Cargos Fijos				6.755.880,00	0,00	6.755.880,00	0,00		583.184,81	583.184,81	583.184,81	6.172.695,19
0200000401	12	SUELDOS PERSONAL TEMPORERO				85.900,00	0,00	85.900,00	0,00		7.154,00	7.154,00	7.154,00	78.746,00
0200000401	18	GRATIFICACIONES Y BONIFICACIONES				570.149,00	0,00	570.149,00	0,00					570.149,00
0200000401	19	CONTRIBUCIONES A LA SEGURIDAD SOCIAL				970.849,00	0,00	970.849,00	0,00		87.091,96	87.091,96	87.091,96	883.757,04
0200000401	24	VIATICOS				90.000,00	0,00	90.000,00	0,00					90.000,00
0200000401	26	ALQUILERES				500.000,00	0,00	500.000,00	0,00	0,00	0,00	0,00	0,00	500.000,00
0200000401	29	OTROS SERVICIOS NO PERSONALES				300.000,00	0,00	300.000,00	0,00	0,00	0,00	0,00	0,00	300.000,00
0200000401	33	PRODUCTOS DE PAPEL, CARTON E IMPRESOS				60.000,00	0,00	60.000,00	0,00					60.000,00
0200000401	34	COMBUSTIBLE, LUBRICANTES, PRODUCTOS QUIM				96.000,00	1.478.000,00	1.574.000,00	0,00		8.000,00	-8.000,00	8.000,00	1.566.000,00
0200000401	39	PRODUCTOS Y UTILES VARIOS				75.000,00	0,00	75.000,00	0,00					75.000,00
0200000401	61	MAQUINARIA Y EQUIPO				200.000,00	0,00	200.000,00	0,00	0,00	0,00		0,00	200.000,00
0200000401	63	CONSTRUCCIONES Y MEJORAS				50.000,00	0,00	50.000,00	0,00					50.000,00
0200000401	87	DISMINUCION DE PASIVO CON PROVEEDORES				200.000,00	0,00	200.000,00	0,00	106.250,00	106.250,00	106.250,00	106.250,00	93.750,00
0200000403	11	Sueldos para Cargos Fijos				12.840.000,00	0,00	12.840.000,00	0,00		1.012.165,96	1.012.165,96	1.012.165,96	11.827.834,04
0200000403	18	GRATIFICACIONES Y BONIFICACIONES				1.070.000,00	0,00	1.070.000,00	0,00					1.070.000,00
0200000403	19	CONTRIBUCIONES A LA SEGURIDAD SOCIAL				1.822.000,00	0,00	1.822.000,00	0,00		149.646,25	149.646,25	149.646,25	1.672.353,75
0200000403	24	VIATICOS				35.000,00	0,00	35.000,00	0,00	0,00	0,00	0,00	0,00	35.000,00
0200000403	26	ALQUILERES				2.100.000,00	-600.000,00	1.500.000,00	0,00					1.500.000,00
0200000403	29	OTROS SERVICIOS NO PERSONALES				200.000,00	0,00	200.000,00	0,00	0,00	0,00	0,00	0,00	200.000,00
0200000403	33	PRODUCTOS DE PAPEL, CARTON E IMPRESOS				20.000,00	0,00	20.000,00	0,00					20.000,00

**AYUNTAMIENTO DEL DISTRITO NACIONAL****EJECUCIÓN PRESUPUESTARIA DEL GASTO**CORRESPONDIENTE AL MES DE Enero DEL AÑO 2010CODIGO INSTITUCION 7001

Estructura Programática	Clasificador del Gasto	Denominación	Función	Fuente de Financiamiento	Organismo Financiador	Presupuesto			Acumulado Anterior	Ejecución del Gasto				Balance Disponible (9-14)
						Original	Variación	Actual		Compromiso	Devengado	Pagado	Devengado a la fecha (10+12)	
1	2	3	4	5	6	7	8	9	10	11	12	13	14	15
0200000403	34	COMBUSTIBLE, LUBRICANTES, PRODUCTOS QUIM				180.000,00	-54.000,00	126.000,00	0,00		18.000,00	-18.000,00	18.000,00	108.000,00
0200000403	35	PRODUCTOS DE CUERO, CAUCHO Y PLASTICO				50.000,00	0,00	50.000,00	0,00					50.000,00
0200000403	36	PRODUCTOS DE MINERALES METALICOS Y NO MI				15.000,00	0,00	15.000,00	0,00					15.000,00
0200000403	61	MAQUINARIA Y EQUIPO				150.000,00	0,00	150.000,00	0,00					150.000,00
0200000403	87	DISMINUCION DE PASIVO CON PROVEEDORES				1.000.000,00	600.000,00	1.600.000,00	0,00	201.854,83	297.659,85	201.854,83	297.659,85	1.302.340,15
02000005	11	Sueldos para Cargos Fijos				5.970.000,00	0,00	5.970.000,00	0,00		446.500,00	446.500,00	446.500,00	5.523.500,00
02000005	18	GRATIFICACIONES Y BONIFICACIONES				497.455,00	0,00	497.455,00	0,00					497.455,00
02000005	19	CONTRIBUCIONES A LA SEGURIDAD SOCIAL				847.143,00	0,00	847.143,00	0,00		63.406,87	63.406,87	63.406,87	783.736,13
02000005	21	SERVICIOS DE COMUNICACIONES				25.000,00	0,00	25.000,00	0,00					25.000,00
02000005	23	PUBLICIDAD, IMPRESION Y ENCUADERNACION				75.000,00	0,00	75.000,00	0,00	28.182,20	28.182,20		28.182,20	46.817,80
02000005	24	VIATICOS				35.000,00	0,00	35.000,00	0,00					35.000,00
02000005	26	ALQUILERES				15.000,00	0,00	15.000,00	0,00					15.000,00
02000005	29	OTROS SERVICIOS NO PERSONALES				3.900.000,00	0,00	3.900.000,00	0,00	308.560,00	313.560,00	308.560,00	313.560,00	3.586.440,00
02000005	31	ALIMENTOS Y PRODUCTOS AGROFORESTALES				40.000,00	0,00	40.000,00	0,00					40.000,00
02000005	32	TEXTILES Y VESTUARIO				100.000,00	0,00	100.000,00	0,00					100.000,00
02000005	33	PRODUCTOS DE PAPEL, CARTON E IMPRESOS				30.000,00	0,00	30.000,00	0,00	11.600,00	11.600,00		11.600,00	18.400,00
02000005	34	COMBUSTIBLE, LUBRICANTES, PRODUCTOS QUIM				96.000,00	-16.000,00	80.000,00	0,00		0,00	0,00	0,00	80.000,00
02000005	35	PRODUCTOS DE CUERO, CAUCHO Y PLASTICO				25.000,00	0,00	25.000,00	0,00					25.000,00
02000005	36	PRODUCTOS DE MINERALES METALICOS Y NO MI				20.000,00	0,00	20.000,00	0,00					20.000,00
02000005	39	PRODUCTOS Y UTILES VARIOS				75.000,00	0,00	75.000,00	0,00	0,00	0,00	0,00	0,00	75.000,00
02000005	42	TRANSFERENCIA CORRIENTES AL SECTOR PRIV.				60.000,00	0,00	60.000,00	0,00					60.000,00
02000005	61	MAQUINARIA Y EQUIPO				350.000,00	0,00	350.000,00	0,00	0,00	0,00	0,00	0,00	350.000,00
02000005	69	OTROS ACTIVOS				1.900.000,00	-1.000.000,00	900.000,00	0,00					900.000,00
02000005	87	DISMINUCION DE PASIVO CON PROVEEDORES				200.000,00	1.000.000,00	1.200.000,00	0,00	0,00	0,00	0,00	0,00	1.200.000,00
0200000501	11	Sueldos para Cargos Fijos				3.300.000,00	0,00	3.300.000,00	0,00		292.952,87	292.952,87	292.952,87	3.007.047,13
0200000501	18	GRATIFICACIONES Y BONIFICACIONES				275.000,00	0,00	275.000,00	0,00					275.000,00
0200000501	19	CONTRIBUCIONES A LA SEGURIDAD SOCIAL				468.270,00	0,00	468.270,00	0,00		41.080,04	41.080,04	41.080,04	427.189,96
0200000501	29	OTROS SERVICIOS NO PERSONALES				400.000,00	0,00	400.000,00	0,00	0,00	0,00		0,00	400.000,00
0200000501	34	COMBUSTIBLE, LUBRICANTES, PRODUCTOS QUIM				80.000,00	-33.000,00	47.000,00	0,00		8.000,00	-8.000,00	8.000,00	39.000,00
0200000501	35	PRODUCTOS DE CUERO, CAUCHO Y PLASTICO				25.000,00	0,00	25.000,00	0,00					25.000,00
0200000501	36	PRODUCTOS DE MINERALES METALICOS Y NO MI				100.000,00	0,00	100.000,00	0,00		0,00		0,00	100.000,00
0200000501	39	PRODUCTOS Y UTILES VARIOS				750.000,00	0,00	750.000,00	0,00	0,00	50.460,00	0,00	50.460,00	699.540,00
0200000501	61	MAQUINARIA Y EQUIPO				1.200.000,00	0,00	1.200.000,00	0,00	0,00	0,00	0,00	0,00	1.200.000,00

**AYUNTAMIENTO DEL DISTRITO NACIONAL****EJECUCIÓN PRESUPUESTARIA DEL GASTO****CORRESPONDIENTE AL MES DE Enero DEL AÑO 2010****CODIGO INSTITUCION 7001**

Estructura Programática	Clasificador del Gasto	Denominación	Función	Fuente de Financiamiento	Organismo Financiador	Presupuesto			Acumulado Anterior	Ejecución del Gasto				Balance Disponible (9-14)
						Original	Variación	Actual		Compromiso	Devengado	Pagado	Devengado a la fecha (10+12)	
1	2	3	4	5	6	7	8	9	10	11	12	13	14	15
0200000501	87	DISMINUCION DE PASIVO CON PROVEEDORES				250.000,00	0,00	250.000,00	0,00	114.775,40	229.550,95	114.775,40	229.550,95	20.449,05
03000001	11	Sueldos para Cargos Fijos				26.250.960,00	-2.000.000,00	24.250.960,00	0,00		2.282.594,10	2.282.594,10	2.282.594,10	21.968.365,90
03000001	12	SUELDOS PERSONAL TEMPORERO				138.480,00	2.000.000,00	2.138.480,00	0,00		10.000,00	10.000,00	10.000,00	2.128.480,00
03000001	18	GRATIFICACIONES Y BONIFICACIONES				2.199.120,00	0,00	2.199.120,00	0,00					2.199.120,00
03000001	19	CONTRIBUCIONES A LA SEGURIDAD SOCIAL				3.745.000,00	0,00	3.745.000,00	0,00		333.511,26	333.511,26	333.511,26	3.411.488,74
03000001	22	SERVICIOS BASICOS				164.125.720,00	0,00	164.125.720,00	0,00	0,00	0,00	0,00	0,00	164.125.720,00
03000001	23	PUBLICIDAD, IMPRESION Y ENCUADERNACION				14.000,00	0,00	14.000,00	0,00					14.000,00
03000001	24	VIATICOS				531.000,00	0,00	531.000,00	0,00	0,00	0,00	0,00	0,00	531.000,00
03000001	26	ALQUILERES				7.300.000,00	0,00	7.300.000,00	0,00	0,00	0,00	0,00	0,00	7.300.000,00
03000001	29	OTROS SERVICIOS NO PERSONALES				1.700.000,00	0,00	1.700.000,00	0,00	350.000,00	350.000,00	0,00	350.000,00	1.350.000,00
03000001	31	ALIMENTOS Y PRODUCTOS AGROFORESTALES				740.000,00	0,00	740.000,00	0,00	0,00	90.190,00	0,00	90.190,00	649.810,00
03000001	32	TEXTILES Y VESTUARIO				85.000,00	0,00	85.000,00	0,00	0,00	0,00	0,00	0,00	85.000,00
03000001	33	PRODUCTOS DE PAPEL, CARTON E IMPRESOS				35.000,00	0,00	35.000,00	0,00	0,00	0,00	0,00	0,00	35.000,00
03000001	34	COMBUSTIBLE, LUBRICANTES, PRODUCTOS QUIM				2.420.000,00	-218.700,00	2.201.300,00	0,00	0,00	41.700,00	-41.700,00	41.700,00	2.159.600,00
03000001	35	PRODUCTOS DE CUERO, CAUCHO Y PLASTICO				500.000,00	0,00	500.000,00	0,00	0,00	0,00	0,00	0,00	500.000,00
03000001	36	PRODUCTOS DE MINERALES METALICOS Y NO M				800.000,00	0,00	800.000,00	0,00	0,00	95.062,00	0,00	95.062,00	704.938,00
03000001	39	PRODUCTOS Y UTILES VARIOS				250.000,00	0,00	250.000,00	0,00	0,00	8.120,00	0,00	8.120,00	241.880,00
03000001	61	MAQUINARIA Y EQUIPO				1.200.000,00	1.000.000,00	2.200.000,00	0,00	90.953,28	90.953,28	90.953,28	90.953,28	2.109.046,72
03000001	62	INMUEBLES				82.000.000,00	-1.000.000,00	81.000.000,00	0,00	0,00	0,00	0,00	0,00	81.000.000,00
03000001	63	CONSTRUCCIONES Y MEJORAS				350.000.000,00	-400.000,00	349.600.000,00	0,00	0,00	0,00	0,00	0,00	349.600.000,00
03000001	69	OTROS ACTIVOS				0,00	400.000,00	400.000,00	0,00					400.000,00
03000001	87	DISMINUCION DE PASIVO CON PROVEEDORES				110.489.420,00	0,00	110.489.420,00	0,00	36.659.910,06	37.040.862,37	22.847.238,31	37.040.862,37	73.448.557,63
04000001	11	Sueldos para Cargos Fijos				12.620.000,00	0,00	12.620.000,00	0,00		1.080.652,40	1.080.652,40	1.080.652,40	11.539.347,60
04000001	18	GRATIFICACIONES Y BONIFICACIONES				1.052.000,00	0,00	1.052.000,00	0,00					1.052.000,00
04000001	19	CONTRIBUCIONES A LA SEGURIDAD SOCIAL				1.793.000,00	0,00	1.793.000,00	0,00		156.692,79	156.692,79	156.692,79	1.636.307,21
04000001	24	VIATICOS				465.000,00	-200.000,00	265.000,00	0,00					265.000,00
04000001	26	ALQUILERES				1.100.000,00	-100.000,00	1.000.000,00	0,00	0,00	0,00	0,00	0,00	1.000.000,00
04000001	28	CONSERVACION,REPARACIONES MENORES Y CC				450.000,00	-150.000,00	300.000,00	0,00					300.000,00
04000001	29	OTROS SERVICIOS NO PERSONALES				650.000,00	-300.000,00	350.000,00	0,00					350.000,00
04000001	31	ALIMENTOS Y PRODUCTOS AGROFORESTALES				90.000,00	-15.000,00	75.000,00	0,00					75.000,00
04000001	32	TEXTILES Y VESTUARIO				350.000,00	0,00	350.000,00	0,00					350.000,00
04000001	34	COMBUSTIBLE, LUBRICANTES, PRODUCTOS QUIM				3.320.000,00	-189.200,00	3.130.800,00	0,00		32.800,00	-32.800,00	32.800,00	3.098.000,00
04000001	35	PRODUCTOS DE CUERO, CAUCHO Y PLASTICO				3.070.000,00	-45.000,00	3.025.000,00	0,00					3.025.000,00

**AYUNTAMIENTO DEL DISTRITO NACIONAL****EJECUCIÓN PRESUPUESTARIA DEL GASTO**CORRESPONDIENTE AL MES DE Enero DEL AÑO 2010CODIGO INSTITUCION 7001

Estructura Programática	Clasificador del Gasto	Denominación	Función	Fuente de Financiamiento	Organismo Financiador	Presupuesto			Acumulado Anterior	Ejecución del Gasto				Balance Disponible (9-14)
						Original	Variación	Actual		Compromiso	Devengado	Pagado	Devengado a la fecha (10+12)	
1	2	3	4	5	6	7	8	9	10	11	12	13	14	15
04000001	36	PRODUCTOS DE MINERALES METALICOS Y NO MI				1.900.000,00	-370.000,00	1.530.000,00	0,00					1.530.000,00
04000001	39	PRODUCTOS Y UTILES VARIOS				1.000.000,00	0,00	1.000.000,00	0,00		0,00		0,00	1.000.000,00
04000001	61	MAQUINARIA Y EQUIPO				1.524.131,00	-400.000,00	1.124.131,00	0,00					1.124.131,00
04000001	63	CONSTRUCCIONES Y MEJORAS				350.000,00	0,00	350.000,00	0,00					350.000,00
04000001	87	DISMINUCION DE PASIVO CON PROVEEDORES				700.000,00	170.000,00	870.000,00	0,00	251.563,32	251.563,32	251.563,32	251.563,32	618.436,68
04000002	11	Sueldos para Cargos Fijos				167.294.868,00	0,00	167.294.868,00	0,00		14.089.882,08	14.079.632,08	14.089.882,08	153.204.985,92
04000002	12	SUELDOS PERSONAL TEMPORERO				24.933.000,00	0,00	24.933.000,00	0,00		1.695.000,00	1.690.000,00	1.695.000,00	23.238.000,00
04000002	18	GRATIFICACIONES Y BONIFICACIONES				16.018.989,00	0,00	16.018.989,00	0,00					16.018.989,00
04000002	19	CONTRIBUCIONES A LA SEGURIDAD SOCIAL				27.277.135,00	0,00	27.277.135,00	0,00		2.410.454,00	2.408.107,02	2.410.454,00	24.866.681,00
04000002	21	SERVICIOS DE COMUNICACIONES				1.920.000,00	0,00	1.920.000,00	0,00	0,00	0,00	0,00	0,00	1.920.000,00
04000002	22	SERVICIOS BASICOS				345.453.256,00	0,00	345.453.256,00	0,00	3.250.000,00	6.500.000,00	3.250.000,00	6.500.000,00	338.953.256,00
04000002	23	PUBLICIDAD, IMPRESION Y ENCUADERNACION				600.000,00	0,00	600.000,00	0,00					600.000,00
04000002	24	VIATICOS				6.300.000,00	0,00	6.300.000,00	0,00	330.000,00	330.000,00	0,00	330.000,00	5.970.000,00
04000002	25	TRANSPORTE Y ALMACENAJE				120.000,00	0,00	120.000,00	0,00					120.000,00
04000002	26	ALQUILERES				74.494.753,00	0,00	74.494.753,00	0,00	0,00	0,00	0,00	0,00	74.494.753,00
04000002	28	CONSERVACION,REPARACIONES MENORES Y CC				1.000.000,00	0,00	1.000.000,00	0,00					1.000.000,00
04000002	29	OTROS SERVICIOS NO PERSONALES				3.600.000,00	0,00	3.600.000,00	0,00	250.000,00	558.560,00	250.000,00	558.560,00	3.041.440,00
04000002	32	TEXTILES Y VESTUARIO				3.900.000,00	0,00	3.900.000,00	0,00	0,00	0,00	0,00	0,00	3.900.000,00
04000002	33	PRODUCTOS DE PAPEL, CARTON E IMPRESOS				35.000,00	0,00	35.000,00	0,00					35.000,00
04000002	34	COMBUSTIBLE, LUBRICANTES, PRODUCTOS QUIM				18.303.391,00	0,00	18.303.391,00	0,00	309.000,00	1.575.375,00	309.000,00	1.575.375,00	16.728.016,00
04000002	35	PRODUCTOS DE CUERO, CAUCHO Y PLASTICO				20.758.363,00	0,00	20.758.363,00	0,00	1.255.914,45	5.023.657,80	1.255.914,45	5.023.657,80	15.734.705,20
04000002	36	PRODUCTOS DE MINERALES METALICOS Y NO MI				500.000,00	0,00	500.000,00	0,00					500.000,00
04000002	39	PRODUCTOS Y UTILES VARIOS				5.600.000,00	0,00	5.600.000,00	0,00					5.600.000,00
04000002	42	TRANSFERENCIA CORRIENTES AL SECTOR PRIV.				109.500,00	0,00	109.500,00	0,00					109.500,00
04000002	61	MAQUINARIA Y EQUIPO				16.500.000,00	0,00	16.500.000,00	0,00	0,00	0,00	0,00	0,00	16.500.000,00
04000002	69	OTROS ACTIVOS				100.000,00	0,00	100.000,00	0,00					100.000,00
04000002	87	DISMINUCION DE PASIVO CON PROVEEDORES				310.608.000,00	0,00	310.608.000,00	0,00	59.369.024,27	76.948.825,46	51.709.971,32	76.948.825,46	233.659.174,54
04000009	11	Sueldos para Cargos Fijos				64.444.200,00	0,00	64.444.200,00	0,00		5.292.003,83	5.292.003,83	5.292.003,83	59.152.196,17
04000009	13	SOBRESUELDOS				120.000,00	0,00	120.000,00	0,00					120.000,00
04000009	18	GRATIFICACIONES Y BONIFICACIONES				5.370.350,00	0,00	5.370.350,00	0,00					5.370.350,00
04000009	19	CONTRIBUCIONES A LA SEGURIDAD SOCIAL				9.144.635,00	0,00	9.144.635,00	0,00		793.512,61	793.512,61	793.512,61	8.351.122,39
04000009	26	ALQUILERES				225.000,00	0,00	225.000,00	0,00	225,00	225,00	225,00	225,00	224.775,00
04000009	29	OTROS SERVICIOS NO PERSONALES				350.000,00	0,00	350.000,00	0,00	0,00	20.000,00	0,00	20.000,00	330.000,00

**AYUNTAMIENTO DEL DISTRITO NACIONAL****EJECUCIÓN PRESUPUESTARIA DEL GASTO****CORRESPONDIENTE AL MES DE Enero DEL AÑO 2010****CODIGO INSTITUCION 7001**

Estructura Programática	Clasificador del Gasto	Denominación	Función	Fuente de Financiamiento	Organismo Financiador	Presupuesto			Acumulado Anterior	Ejecución del Gasto				Balance Disponible (9-14)
						Original	Variación	Actual		Compromiso	Devengado	Pagado	Devengado a la fecha (10+12)	
1	2	3	4	5	6	7	8	9	10	11	12	13	14	15
04000009	31	ALIMENTOS Y PRODUCTOS AGROFORESTALES				3.000.000,00	0,00	3.000.000,00	0,00	0,00	0,00	0,00	0,00	3.000.000,00
04000009	32	TEXTILES Y VESTUARIO				1.000.000,00	0,00	1.000.000,00	0,00					1.000.000,00
04000009	34	COMBUSTIBLE, LUBRICANTES, PRODUCTOS QUIM				200.000,00	-67.500,00	132.500,00	0,00	5.662,50	19.162,50	-7.837,50	19.162,50	113.337,50
04000009	35	PRODUCTOS DE CUERO, CAUCHO Y PLASTICO				45.000,00	0,00	45.000,00	0,00					45.000,00
04000009	36	PRODUCTOS DE MINERALES METALICOS Y NO MI				100.000,00	0,00	100.000,00	0,00					100.000,00
04000009	39	PRODUCTOS Y UTILES VARIOS				62.000,00	0,00	62.000,00	0,00		0,00		0,00	62.000,00
04000009	43	TRANSFERENCIAS CORRIENTES AL SECTOR PUB				9.000.000,00	-1.000.000,00	8.000.000,00	0,00	0,00	0,00	0,00	0,00	8.000.000,00
04000009	52	TRANSFERENCIAS DE CAPITAL AL SECTOR PUBL				3.000.000,00	0,00	3.000.000,00	0,00	0,00	0,00	0,00	0,00	3.000.000,00
04000009	61	MAQUINARIA Y EQUIPO				100.000,00	0,00	100.000,00	0,00					100.000,00
04000009	87	DISMINUCION DE PASIVO CON PROVEEDORES				750.000,00	1.000.000,00	1.750.000,00	0,00	655.990,05	655.990,05	655.990,05	655.990,05	1.094.009,95
05000001	11	Sueldos para Cargos Fijos				63.287.000,00	0,00	63.287.000,00	0,00		5.327.586,26	5.327.586,26	5.327.586,26	57.959.413,74
05000001	12	SUELDOS PERSONAL TEMPORERO				14.900.000,00	0,00	14.900.000,00	0,00		1.298.000,00	1.287.000,00	1.298.000,00	13.602.000,00
05000001	18	GRATIFICACIONES Y BONIFICACIONES				6.515.584,00	0,00	6.515.584,00	0,00					6.515.584,00
05000001	19	CONTRIBUCIONES A LA SEGURIDAD SOCIAL				11.095.000,00	0,00	11.095.000,00	0,00		1.010.707,67	1.009.014,77	1.010.707,67	10.084.292,33
05000001	24	VIATICOS				300.000,00	0,00	300.000,00	0,00	0,00	0,00		0,00	300.000,00
05000001	26	ALQUILERES				6.700.000,00	-4.700.000,00	2.000.000,00	0,00		0,00		0,00	2.000.000,00
05000001	29	OTROS SERVICIOS NO PERSONALES				1.500.000,00	0,00	1.500.000,00	0,00	4.788,48	24.788,48	4.788,48	24.788,48	1.475.211,52
05000001	33	PRODUCTOS DE PAPEL, CARTON E IMPRESOS				40.000,00	0,00	40.000,00	0,00					40.000,00
05000001	34	COMBUSTIBLE, LUBRICANTES, PRODUCTOS QUIM				2.250.000,00	-630.000,00	1.620.000,00	0,00		126.000,00	-126.000,00	126.000,00	1.494.000,00
05000001	35	PRODUCTOS DE CUERO, CAUCHO Y PLASTICO				3.550.000,00	0,00	3.550.000,00	0,00	318.962,40	1.275.849,60	318.962,40	1.275.849,60	2.274.150,40
05000001	36	PRODUCTOS DE MINERALES METALICOS Y NO MI				220.000,00	0,00	220.000,00	0,00	0,00	0,00	0,00	0,00	220.000,00
05000001	39	PRODUCTOS Y UTILES VARIOS				15.000,00	0,00	15.000,00	0,00					15.000,00
05000001	61	MAQUINARIA Y EQUIPO				1.300.000,00	-1.000.000,00	300.000,00	0,00					300.000,00
05000001	62	INMUEBLES				8.400.000,00	-8.000.000,00	400.000,00	0,00					400.000,00
05000001	63	CONSTRUCCIONES Y MEJORAS				0,00	700.000,00	700.000,00	0,00	0,00	0,00	0,00	0,00	700.000,00
05000001	87	DISMINUCION DE PASIVO CON PROVEEDORES				5.000.000,00	13.000.000,00	18.000.000,00	0,00	3.227.773,08	4.859.180,40	2.295.097,48	4.859.180,40	13.140.819,60
07000001	11	Sueldos para Cargos Fijos				31.000.000,00	0,00	31.000.000,00	0,00		2.235.406,64	2.235.406,64	2.235.406,64	28.764.593,36
07000001	18	GRATIFICACIONES Y BONIFICACIONES				2.585.000,00	0,00	2.585.000,00	0,00					2.585.000,00
07000001	19	CONTRIBUCIONES A LA SEGURIDAD SOCIAL				4.398.900,00	0,00	4.398.900,00	0,00		329.511,80	329.511,80	329.511,80	4.069.388,20
07000001	23	PUBLICIDAD, IMPRESION Y ENCUADERNACION				50.000,00	0,00	50.000,00	0,00					50.000,00
07000001	24	VIATICOS				263.810,00	0,00	263.810,00	0,00	0,00	0,00	0,00	0,00	263.810,00
07000001	25	TRANSPORTE Y ALMACENAJE				50.000,00	0,00	50.000,00	0,00					50.000,00
07000001	26	ALQUILERES				75.000,00	0,00	75.000,00	0,00	0,00	0,00	0,00	0,00	75.000,00

**AYUNTAMIENTO DEL DISTRITO NACIONAL****EJECUCIÓN PRESUPUESTARIA DEL GASTO****CORRESPONDIENTE AL MES DE Enero DEL AÑO 2010****CODIGO INSTITUCION 7001**

Estructura Programática	Clasificador del Gasto	Denominación	Función	Fuente de Financiamiento	Organismo Financiador	Presupuesto			Acumulado Anterior	Ejecución del Gasto				Balance Disponible (9-14)
						Original	Variación	Actual		Compromiso	Devengado	Pagado	Devengado a la fecha (10+12)	
1	2	3	4	5	6	7	8	9	10	11	12	13	14	15
07000001	29	OTROS SERVICIOS NO PERSONALES				2.750.000,00	0,00	2.750.000,00	0,00	0,00	0,00	0,00	0,00	2.750.000,00
07000001	31	ALIMENTOS Y PRODUCTOS AGROFORESTALES				1.724.000,00	0,00	1.724.000,00	0,00	0,00	0,00	0,00	0,00	1.724.000,00
07000001	32	TEXTILES Y VESTUARIO				1.548.450,00	0,00	1.548.450,00	0,00	0,00	0,00	0,00	0,00	1.548.450,00
07000001	33	PRODUCTOS DE PAPEL, CARTON E IMPRESOS				2.000.000,00	0,00	2.000.000,00	0,00		0,00		0,00	2.000.000,00
07000001	34	COMBUSTIBLE, LUBRICANTES, PRODUCTOS QUIM				1.000.000,00	-171.000,00	829.000,00	0,00	0,00	41.400,00	-41.400,00	41.400,00	787.600,00
07000001	35	PRODUCTOS DE CUERO, CAUCHO Y PLASTICO				39.000,00	0,00	39.000,00	0,00	0,00	0,00	0,00	0,00	39.000,00
07000001	36	PRODUCTOS DE MINERALES METALICOS Y NO M				48.000,00	0,00	48.000,00	0,00	0,00	2.999,99	0,00	2.999,99	45.000,01
07000001	39	PRODUCTOS Y UTILES VARIOS				800.000,00	0,00	800.000,00	0,00	0,00	108.466,03	0,00	108.466,03	691.533,97
07000001	42	TRANSFERENCIA CORRIENTES AL SECTOR PRIV.				50.401.580,00	0,00	50.401.580,00	0,00	0,00	4.231.737,14	4.212.437,14	4.231.737,14	46.169.842,86
07000001	61	MAQUINARIA Y EQUIPO				950.000,00	0,00	950.000,00	0,00		0,00		0,00	950.000,00
07000001	63	CONSTRUCCIONES Y MEJORAS				500.000,00	0,00	500.000,00	0,00					500.000,00
07000001	87	DISMINUCION DE PASIVO CON PROVEEDORES				2.000.000,00	0,00	2.000.000,00	0,00	880.428,48	1.023.948,69	746.942,00	1.023.948,69	976.051,31
07000002	11	Sueldos para Cargos Fijos				2.100.000,00	0,00	2.100.000,00	0,00		172.500,00	172.500,00	172.500,00	1.927.500,00
07000002	15	HONORARIOS				1.500.000,00	0,00	1.500.000,00	0,00					1.500.000,00
07000002	18	GRATIFICACIONES Y BONIFICACIONES				175.000,00	0,00	175.000,00	0,00					175.000,00
07000002	19	CONTRIBUCIONES A LA SEGURIDAD SOCIAL				297.990,00	0,00	297.990,00	0,00		22.640,14	22.640,14	22.640,14	275.349,86
07000002	23	PUBLICIDAD, IMPRESION Y ENCUADERNACION				50.000,00	0,00	50.000,00	0,00	0,00	0,00		0,00	50.000,00
07000002	24	VIATICOS				100.000,00	0,00	100.000,00	0,00					100.000,00
07000002	25	TRANSPORTE Y ALMACENAJE				80.000,00	0,00	80.000,00	0,00					80.000,00
07000002	29	OTROS SERVICIOS NO PERSONALES				3.000.000,00	0,00	3.000.000,00	0,00					3.000.000,00
07000002	34	COMBUSTIBLE, LUBRICANTES, PRODUCTOS QUIM				80.000,00	-24.000,00	56.000,00	0,00		8.000,00	-8.000,00	8.000,00	48.000,00
07000002	61	MAQUINARIA Y EQUIPO				50.000,00	0,00	50.000,00	0,00					50.000,00
07000002	87	DISMINUCION DE PASIVO CON PROVEEDORES				75.000,00	0,00	75.000,00	0,00					75.000,00
08000001	11	Sueldos para Cargos Fijos				29.987.016,00	0,00	29.987.016,00	0,00		2.604.790,63	2.604.790,63	2.604.790,63	27.382.225,37
08000001	12	SUELDOS PERSONAL TEMPORERO				0,00	800.000,00	800.000,00	0,00		90.000,00	90.000,00	90.000,00	710.000,00
08000001	18	GRATIFICACIONES Y BONIFICACIONES				2.498.918,00	0,00	2.498.918,00	0,00					2.498.918,00
08000001	19	CONTRIBUCIONES A LA SEGURIDAD SOCIAL				4.255.158,00	0,00	4.255.158,00	0,00		406.650,16	406.650,16	406.650,16	3.848.507,84
08000001	24	VIATICOS				35.000,00	0,00	35.000,00	0,00					35.000,00
08000001	29	OTROS SERVICIOS NO PERSONALES				18.200.000,00	-2.000.000,00	16.200.000,00	0,00	0,00	0,00	0,00	0,00	16.200.000,00
08000001	32	TEXTILES Y VESTUARIO				150.000,00	0,00	150.000,00	0,00					150.000,00
08000001	34	COMBUSTIBLE, LUBRICANTES, PRODUCTOS QUIM				500.000,00	-133.200,00	366.800,00	0,00		36.200,00	-36.200,00	36.200,00	330.600,00
08000001	42	TRANSFERENCIA CORRIENTES AL SECTOR PRIV.				70.000,00	0,00	70.000,00	0,00					70.000,00
08000001	87	DISMINUCION DE PASIVO CON PROVEEDORES				650.000,00	1.200.000,00	1.850.000,00	0,00	1.275.083,77	1.275.083,77	1.275.083,77	1.275.083,77	574.916,23

# AYUNTAMIENTO DEL DISTRITO NACIONAL

## EJECUCIÓN PRESUPUESTARIA DEL GASTO

CORRESPONDIENTE AL MES DE Enero DEL AÑO 2010

CODIGO INSTITUCION 7001

Estructura Programática 1	Clasificador del Gasto 2	Denominación 3	Función 4	Fuente de Financiamiento 5	Organismo Financiador 6	Presupuesto			Acumulado Anterior 10	Ejecución del Gasto				Balance Disponible (9-14) 15
						Original 7	Variación 8	Actual 9		Compromiso 11	Devengado 12	Pagado 13	Devengado a la fecha (10+12) 14	
<b>TOTAL RD\$</b>						3.395.773.397,00	0,00	3.395.773.397,00	0,00	126.658.931,49	239.132.447,13	276.836.007,98	239.132.447,13	3.156.640.949,87

Preparado Por \_\_\_\_\_

Revisado Por \_\_\_\_\_

Aprobado Por \_\_\_\_\_



**AYUNTAMIENTO DEL DISTRITO NACIONAL****EJECUCIÓN PRESUPUESTARIA DEL GASTO****CORRESPONDIENTE AL MES DE Febrero DEL AÑO 2010****CODIGO INSTITUCION 7001**

Estructura Programática	Clasificador del Gasto	Denominación	Función	Fuente de Financiamiento	Organismo Financiador	Presupuesto			Acumulado Anterior	Ejecución del Gasto				Balance Disponible (9-14)
						Original	Variación	Actual		Compromiso	Devengado	Pagado	Devengado a la fecha (10+12)	
1	2	3	4	5	6	7	8	9	10	11	12	13	14	15
01000001	11	Sueldos para Cargos Fijos				53.000.000,00	0,00	53.000.000,00	4.299.357,99		4.301.901,09	4.301.901,09	8.601.259,08	44.398.740,92
01000001	16	DIETAS Y GASTOS DE REPRESENTACION				12.500.000,00	0,00	12.500.000,00	925.000,00	39.000,00	964.000,00	964.000,00	1.889.000,00	10.611.000,00
01000001	18	GRATIFICACIONES Y BONIFICACIONES				8.450.000,00	0,00	8.450.000,00						8.450.000,00
01000001	19	CONTRIBUCIONES A LA SEGURIDAD SOCIAL				7.520.700,00	0,00	7.520.700,00	644.380,89		644.772,27	644.772,27	1.289.153,16	6.231.546,84
01000001	21	SERVICIOS DE COMUNICACIONES				3.000.000,00	0,00	3.000.000,00	0,00	237.426,62	237.426,62	0,00	237.426,62	2.762.573,38
01000001	23	PUBLICIDAD, IMPRESION Y ENCUADERNACION				350.000,00	0,00	350.000,00						350.000,00
01000001	24	VIATICOS				21.000.000,00	0,00	21.000.000,00	1.485.000,00	0,00	1.485.000,00	1.485.000,00	2.970.000,00	18.030.000,00
01000001	25	TRANSPORTE Y ALMACENAJE				800.000,00	0,00	800.000,00	25.223,00	0,00	0,00	0,00	25.223,00	774.777,00
01000001	29	OTROS SERVICIOS NO PERSONALES				350.000,00	0,00	350.000,00	0,00	38.000,00	38.000,00	38.000,00	38.000,00	312.000,00
01000001	31	ALIMENTOS Y PRODUCTOS AGROFORESTALES				4.000.000,00	0,00	4.000.000,00	0,00	0,00	0,00		0,00	4.000.000,00
01000001	33	PRODUCTOS DE PAPEL, CARTON E IMPRESOS				1.300.000,00	-550.000,00	750.000,00	0,00	0,00	3.700,00	0,00	3.700,00	746.300,00
01000001	34	COMBUSTIBLE, LUBRICANTES, PRODUCTOS QUIM				8.900.000,00	0,00	8.900.000,00	700.000,00	700.000,00	700.000,00	700.000,00	1.400.000,00	7.500.000,00
01000001	35	PRODUCTOS DE CUERO, CAUCHO Y PLASTICO				150.000,00	0,00	150.000,00	0,00	0,00	0,00		0,00	150.000,00
01000001	39	PRODUCTOS Y UTILES VARIOS				35.000,00	0,00	35.000,00						35.000,00
01000001	42	TRANSFERENCIA CORRIENTES AL SECTOR PRIV.				4.000.000,00	0,00	4.000.000,00	0,00	66.776,52	75.776,52	51.000,52	75.776,52	3.924.223,48
01000001	61	MAQUINARIA Y EQUIPO				2.500.000,00	0,00	2.500.000,00						2.500.000,00
01000001	69	OTROS ACTIVOS				50.000,00	0,00	50.000,00						50.000,00
01000001	87	DISMINUCION DE PASIVO CON PROVEEDORES				2.000.000,00	550.000,00	2.550.000,00	1.124.598,89	436.996,00	431.996,00	395.632,00	1.556.594,89	993.405,11
01000002	11	Sueldos para Cargos Fijos				3.318.000,00	0,00	3.318.000,00	276.500,00		276.500,00	276.500,00	553.000,00	2.765.000,00
01000002	18	GRATIFICACIONES Y BONIFICACIONES				276.500,00	0,00	276.500,00						276.500,00
01000002	19	CONTRIBUCIONES A LA SEGURIDAD SOCIAL				470.824,00	0,00	470.824,00	34.492,62		34.492,62	34.492,62	68.985,24	401.838,76
01000002	32	TEXTILES Y VESTUARIO				45.000,00	0,00	45.000,00						45.000,00
01000002	33	PRODUCTOS DE PAPEL, CARTON E IMPRESOS				70.000,00	0,00	70.000,00						70.000,00
01000002	34	COMBUSTIBLE, LUBRICANTES, PRODUCTOS QUIM				96.000,00	-24.000,00	72.000,00	8.000,00		0,00	0,00	8.000,00	64.000,00
01000002	39	PRODUCTOS Y UTILES VARIOS				15.000,00	0,00	15.000,00						15.000,00
01000002	61	MAQUINARIA Y EQUIPO				100.000,00	0,00	100.000,00						100.000,00
02000001	11	Sueldos para Cargos Fijos				23.074.000,00	-700.000,00	22.374.000,00	1.881.654,09		1.879.845,09	1.868.509,09	3.761.499,18	18.612.500,82
02000001	12	SUELDOS PERSONAL TEMPORERO				400.000,00	700.000,00	1.100.000,00	0,00	155.000,00	155.000,00	77.500,00	155.000,00	945.000,00
02000001	18	GRATIFICACIONES Y BONIFICACIONES				1.952.400,00	0,00	1.952.400,00						1.952.400,00
02000001	19	CONTRIBUCIONES A LA SEGURIDAD SOCIAL				3.301.625,00	0,00	3.301.625,00	245.194,36		244.915,95	243.171,34	490.110,31	2.811.514,69
02000001	23	PUBLICIDAD, IMPRESION Y ENCUADERNACION				435.000,00	0,00	435.000,00						435.000,00
02000001	24	VIATICOS				2.240.000,00	-20.000,00	2.220.000,00	0,00	0,00	0,00	0,00	0,00	2.220.000,00
02000001	25	TRANSPORTE Y ALMACENAJE				3.295.000,00	-20.000,00	3.275.000,00	0,00	0,00	0,00	0,00	0,00	3.275.000,00

# AYUNTAMIENTO DEL DISTRITO NACIONAL

## EJECUCIÓN PRESUPUESTARIA DEL GASTO

CORRESPONDIENTE AL MES DE Febrero DEL AÑO 2010

CODIGO INSTITUCION 7001

Estructura Programática	Clasificador del Gasto	Denominación	Función	Fuente de Financiamiento	Organismo Financiador	Presupuesto			Acumulado Anterior	Ejecución del Gasto				Balance Disponible (9-14)
						Original	Variación	Actual		Compromiso	Devengado	Pagado	Devengado a la fecha (10+12)	
1	2	3	4	5	6	7	8	9	10	11	12	13	14	15
02000001	26	ALQUILERES				500.000,00	0,00	500.000,00	0,00	11.658,53	11.658,53	11.658,53	11.658,53	488.341,47
02000001	27	SEGUROS				3.000,00	0,00	3.000,00						3.000,00
02000001	28	CONSERVACION,REPARACIONES MENORES Y CC				20.000,00	0,00	20.000,00						20.000,00
02000001	29	OTROS SERVICIOS NO PERSONALES				3.942.050,00	20.000,00	3.962.050,00	79.932,60	164.958,30	161.333,30	148.091,90	241.265,90	3.720.784,10
02000001	31	ALIMENTOS Y PRODUCTOS AGROFORESTALES				1.160.000,00	0,00	1.160.000,00	23.200,00	0,00	23.896,00	23.200,00	47.096,00	1.112.904,00
02000001	32	TEXTILES Y VESTUARIO				100.000,00	0,00	100.000,00						100.000,00
02000001	33	PRODUCTOS DE PAPEL, CARTON E IMPRESOS				250.000,00	0,00	250.000,00						250.000,00
02000001	34	COMBUSTIBLE, LUBRICANTES, PRODUCTOS QUIM				1.706.000,00	-516.100,00	1.189.900,00	113.500,00		87.800,00	-87.800,00	201.300,00	988.600,00
02000001	35	PRODUCTOS DE CUERO, CAUCHO Y PLASTICO				100.000,00	20.000,00	120.000,00	0,00	0,00	0,00	0,00	0,00	120.000,00
02000001	36	PRODUCTOS DE MINERALES METALICOS Y NO MI				100.000,00	0,00	100.000,00	0,00	0,00	0,00	0,00	0,00	100.000,00
02000001	39	PRODUCTOS Y UTILES VARIOS				50.000,00	0,00	50.000,00	12.499,99	12.499,99	0,00	12.499,99	12.499,99	37.500,01
02000001	42	TRANSFERENCIA CORRIENTES AL SECTOR PRIV.				600.000,00	0,00	600.000,00	0,00	10.000,00	65.000,00	10.000,00	65.000,00	535.000,00
02000001	61	MAQUINARIA Y EQUIPO				932.000,00	0,00	932.000,00	0,00	0,00	0,00		0,00	932.000,00
02000001	87	DISMINUCION DE PASIVO CON PROVEEDORES				2.200.000,00	0,00	2.200.000,00	512.438,16	649.337,30	606.251,90	504.391,80	1.118.690,06	1.081.309,94
0200000101	11	Sueldos para Cargos Fijos				34.130.150,00	0,00	34.130.150,00	2.903.315,28		2.723.242,83	2.723.242,83	5.626.558,11	28.503.591,89
0200000101	15	HONORARIOS				300.000,00	0,00	300.000,00						300.000,00
0200000101	18	GRATIFICACIONES Y BONIFICACIONES				2.844.550,00	0,00	2.844.550,00						2.844.550,00
0200000101	19	CONTRIBUCIONES A LA SEGURIDAD SOCIAL				4.843.068,00	0,00	4.843.068,00	390.916,65		365.647,70	365.647,70	756.564,35	4.086.503,65
0200000101	23	PUBLICIDAD, IMPRESION Y ENCUADERNACION				35.000,00	0,00	35.000,00						35.000,00
0200000101	24	VIATICOS				830.000,00	0,00	830.000,00						830.000,00
0200000101	25	TRANSPORTE Y ALMACENAJE				820.000,00	0,00	820.000,00						820.000,00
0200000101	26	ALQUILERES				110.000,00	0,00	110.000,00						110.000,00
0200000101	28	CONSERVACION,REPARACIONES MENORES Y CC				75.000,00	-50.000,00	25.000,00						25.000,00
0200000101	29	OTROS SERVICIOS NO PERSONALES				2.350.000,00	-500.000,00	1.850.000,00	236.800,00	20.552,21	20.552,21	20.552,21	257.352,21	1.592.647,79
0200000101	31	ALIMENTOS Y PRODUCTOS AGROFORESTALES				500.000,00	0,00	500.000,00	0,00	0,00	0,00	0,00	0,00	500.000,00
0200000101	32	TEXTILES Y VESTUARIO				75.000,00	0,00	75.000,00						75.000,00
0200000101	33	PRODUCTOS DE PAPEL, CARTON E IMPRESOS				295.000,00	0,00	295.000,00	0,00	0,00	0,00	0,00	0,00	295.000,00
0200000101	34	COMBUSTIBLE, LUBRICANTES, PRODUCTOS QUIM				670.000,00	-238.500,00	431.500,00	65.500,00		14.500,00	-14.500,00	80.000,00	351.500,00
0200000101	35	PRODUCTOS DE CUERO, CAUCHO Y PLASTICO				85.000,00	0,00	85.000,00	0,00	0,00	0,00	0,00	0,00	85.000,00
0200000101	36	PRODUCTOS DE MINERALES METALICOS Y NO MI				40.000,00	0,00	40.000,00						40.000,00
0200000101	39	PRODUCTOS Y UTILES VARIOS				55.000,00	50.000,00	105.000,00	0,00		0,00		0,00	105.000,00
0200000101	42	TRANSFERENCIA CORRIENTES AL SECTOR PRIV.				350.000,00	0,00	350.000,00	0,00	0,00	0,00	0,00	0,00	350.000,00
0200000101	43	TRANSFERENCIAS CORRIENTES AL SECTOR PUB				11.334.588,00	-500.000,00	10.834.588,00						10.834.588,00

# AYUNTAMIENTO DEL DISTRITO NACIONAL

## EJECUCIÓN PRESUPUESTARIA DEL GASTO

CORRESPONDIENTE AL MES DE Febrero DEL AÑO 2010

CODIGO INSTITUCION 7001

Estructura Programática	Clasificador del Gasto	Denominación	Función	Fuente de Financiamiento	Organismo Financiador	Presupuesto			Acumulado Anterior	Ejecución del Gasto				Balance Disponible (9-14)
						Original	Variación	Actual		Compromiso	Devengado	Pagado	Devengado a la fecha (10+12)	
1	2	3	4	5	6	7	8	9	10	11	12	13	14	15
0200000101	61	MAQUINARIA Y EQUIPO				375.000,00	0,00	375.000,00	0,00	0,00	0,00		0,00	375.000,00
0200000101	87	DISMINUCION DE PASIVO CON PROVEEDORES				345.000,00	1.000.000,00	1.345.000,00	85.000,00	202.483,60	439.294,60	62.683,60	524.294,60	820.705,40
0200000102	11	Sueldos para Cargos Fijos				12.600.000,00	0,00	12.600.000,00	1.109.699,83		1.143.699,83	1.143.699,83	2.253.399,66	10.346.600,34
0200000102	13	SOBRESUELDOS				2.000.000,00	0,00	2.000.000,00	0,00		0,00		0,00	2.000.000,00
0200000102	18	GRATIFICACIONES Y BONIFICACIONES				1.042.000,00	0,00	1.042.000,00						1.042.000,00
0200000102	19	CONTRIBUCIONES A LA SEGURIDAD SOCIAL				1.789.000,00	0,00	1.789.000,00	159.871,76		165.104,36	165.104,36	324.976,12	1.464.023,88
0200000102	23	PUBLICIDAD, IMPRESION Y ENCUADERNACION				50.000,00	0,00	50.000,00						50.000,00
0200000102	24	VIATICOS				50.000,00	0,00	50.000,00	0,00	0,00	0,00	0,00	0,00	50.000,00
0200000102	25	TRANSPORTE Y ALMACENAJE				95.000,00	0,00	95.000,00						95.000,00
0200000102	29	OTROS SERVICIOS NO PERSONALES				1.700.000,00	0,00	1.700.000,00	25.000,00	75.227,00	75.227,00	100.227,00	100.227,00	1.599.773,00
0200000102	33	PRODUCTOS DE PAPEL, CARTON E IMPRESOS				125.000,00	-50.000,00	75.000,00	0,00	0,00	0,00	0,00	0,00	75.000,00
0200000102	34	COMBUSTIBLE, LUBRICANTES, PRODUCTOS QUIM				260.000,00	-48.000,00	212.000,00	16.000,00		0,00	0,00	16.000,00	196.000,00
0200000102	36	PRODUCTOS DE MINERALES METALICOS Y NO MI				30.000,00	0,00	30.000,00						30.000,00
0200000102	39	PRODUCTOS Y UTILES VARIOS				35.000,00	0,00	35.000,00						35.000,00
0200000102	61	MAQUINARIA Y EQUIPO				500.000,00	0,00	500.000,00						500.000,00
0200000102	87	DISMINUCION DE PASIVO CON PROVEEDORES				1.050.000,00	50.000,00	1.100.000,00	25.000,00	96.145,60	96.145,60	96.145,60	121.145,60	978.854,40
0200000103	11	Sueldos para Cargos Fijos				4.175.737,00	0,00	4.175.737,00	320.286,50		320.286,50	320.286,50	640.573,00	3.535.164,00
0200000103	18	GRATIFICACIONES Y BONIFICACIONES				347.980,00	0,00	347.980,00						347.980,00
0200000103	19	CONTRIBUCIONES A LA SEGURIDAD SOCIAL				592.537,00	0,00	592.537,00	43.374,17		43.374,17	43.374,17	86.748,34	505.788,66
0200000103	23	PUBLICIDAD, IMPRESION Y ENCUADERNACION				3.000.000,00	-950.000,00	2.050.000,00	114.671,80	0,00	85.010,60	0,00	199.682,40	1.850.317,60
0200000103	24	VIATICOS				60.000,00	0,00	60.000,00						60.000,00
0200000103	29	OTROS SERVICIOS NO PERSONALES				60.000,00	0,00	60.000,00						60.000,00
0200000103	33	PRODUCTOS DE PAPEL, CARTON E IMPRESOS				165.000,00	0,00	165.000,00	55.535,00	44.580,00	0,00	44.580,00	55.535,00	109.465,00
0200000103	34	COMBUSTIBLE, LUBRICANTES, PRODUCTOS QUIM				25.000,00	112.000,00	137.000,00	13.000,00		0,00	0,00	13.000,00	124.000,00
0200000103	36	PRODUCTOS DE MINERALES METALICOS Y NO MI				5.000,00	0,00	5.000,00						5.000,00
0200000103	39	PRODUCTOS Y UTILES VARIOS				3.500,00	0,00	3.500,00						3.500,00
0200000103	42	TRANSFERENCIA CORRIENTES AL SECTOR PRIV,				65.000,00	0,00	65.000,00	0,00	5.000,00	5.000,00	5.000,00	5.000,00	60.000,00
0200000103	61	MAQUINARIA Y EQUIPO				75.000,00	0,00	75.000,00						75.000,00
0200000103	87	DISMINUCION DE PASIVO CON PROVEEDORES				1.000.000,00	800.000,00	1.800.000,00	405.600,06	469.940,00	519.940,00	405.852,00	925.540,06	874.459,94
02000002	11	Sueldos para Cargos Fijos				37.528.124,00	0,00	37.528.124,00	2.939.848,73		3.009.178,20	3.009.178,20	5.949.026,93	31.579.097,07
02000002	18	GRATIFICACIONES Y BONIFICACIONES				3.127.344,00	0,00	3.127.344,00						3.127.344,00
02000002	19	CONTRIBUCIONES A LA SEGURIDAD SOCIAL				5.325.263,00	0,00	5.325.263,00	423.122,90		431.994,63	431.994,63	855.117,53	4.470.145,47
02000002	21	SERVICIOS DE COMUNICACIONES				11.020.000,00	-3.000.000,00	8.020.000,00	29.453,28	155.915,63	1.297.534,93	78.879,67	1.326.988,21	6.693.011,79

# AYUNTAMIENTO DEL DISTRITO NACIONAL

## EJECUCIÓN PRESUPUESTARIA DEL GASTO

CORRESPONDIENTE AL MES DE Febrero DEL AÑO 2010

CODIGO INSTITUCION 7001

Estructura Programática	Clasificador del Gasto	Denominación	Función	Fuente de Financiamiento	Organismo Financiador	Presupuesto			Acumulado Anterior	Ejecución del Gasto				Balance Disponible (9-14)
						Original	Variación	Actual		Compromiso	Devengado	Pagado	Devengado a la fecha (10+12)	
1	2	3	4	5	6	7	8	9	10	11	12	13	14	15
02000002	22	SERVICIOS BASICOS				200.000,00	0,00	200.000,00						200.000,00
02000002	23	PUBLICIDAD, IMPRESION Y ENCUADERNACION				850.000,00	0,00	850.000,00	0,00	0,00	44.950,00	0,00	44.950,00	805.050,00
02000002	24	VIATICOS				200.000,00	0,00	200.000,00						200.000,00
02000002	25	TRANSPORTE Y ALMACENAJE				90.000,00	0,00	90.000,00	0,00	0,00	0,00		0,00	90.000,00
02000002	26	ALQUILERES				465.000,00	0,00	465.000,00	0,00	3.000,00	3.000,00	3.000,00	3.000,00	462.000,00
02000002	27	SEGUROS				1.800.000,00	0,00	1.800.000,00	0,00	0,00	0,00	0,00	0,00	1.800.000,00
02000002	28	CONSERVACION,REPARACIONES MENORES Y CC				45.000,00	0,00	45.000,00						45.000,00
02000002	29	OTROS SERVICIOS NO PERSONALES				9.700.000,00	0,00	9.700.000,00	304.503,43	361.516,48	361.516,48	663.929,62	666.019,91	9.033.980,09
02000002	31	ALIMENTOS Y PRODUCTOS AGROFORESTALES				12.000,00	0,00	12.000,00						12.000,00
02000002	32	TEXTILES Y VESTUARIO				440.000,00	0,00	440.000,00						440.000,00
02000002	33	PRODUCTOS DE PAPEL, CARTON E IMPRESOS				7.080.000,00	-2.000.000,00	5.080.000,00	0,00	0,00	0,00	0,00	0,00	5.080.000,00
02000002	34	COMBUSTIBLE, LUBRICANTES, PRODUCTOS QUIM				5.200.000,00	2.728.600,00	7.928.600,00	475.500,00	1.122.420,21	724.720,21	695.220,21	1.200.220,21	6.728.379,79
02000002	35	PRODUCTOS DE CUERO, CAUCHO Y PLASTICO				200.000,00	0,00	200.000,00	0,00	0,00	0,00	0,00	0,00	200.000,00
02000002	36	PRODUCTOS DE MINERALES METALICOS Y NO MI				55.000,00	0,00	55.000,00	0,00	30.804,29	30.804,29	30.804,29	30.804,29	24.195,71
02000002	39	PRODUCTOS Y UTILES VARIOS				4.270.000,00	-1.000.000,00	3.270.000,00	0,00	0,00	0,00	0,00	0,00	3.270.000,00
02000002	42	TRANSFERENCIA CORRIENTES AL SECTOR PRIV.				50.000,00	0,00	50.000,00	0,00	0,00	0,00	0,00	0,00	50.000,00
02000002	61	MAQUINARIA Y EQUIPO				3.750.000,00	0,00	3.750.000,00	0,00	26.506,00	26.506,00	26.506,00	26.506,00	3.723.494,00
02000002	81	AMORTIZACION DE PRESTAMOS INTERNOS				288.000.000,00	0,00	288.000.000,00	0,00		0,00	0,00	0,00	288.000.000,00
02000002	87	DISMINUCION DE PASIVO CON PROVEEDORES				102.000.000,00	6.000.000,00	108.000.000,00	2.948.983,21	4.043.649,02	5.406.374,67	2.891.264,97	8.355.357,88	99.644.642,12
02000002	91	INTERESES DE LA DEUDA PUBLICA INTERNA				15.000.000,00	0,00	15.000.000,00						15.000.000,00
02000002	93	COMISIONES Y OTROS GASTOS BANCARIOS DE L				1.000.000,00	0,00	1.000.000,00						1.000.000,00
0200000203	11	Sueldos para Cargos Fijos				6.700.000,00	0,00	6.700.000,00	510.500,00		510.500,00	510.500,00	1.021.000,00	5.679.000,00
0200000203	18	GRATIFICACIONES Y BONIFICACIONES				4.200.000,00	0,00	4.200.000,00						4.200.000,00
0200000203	19	CONTRIBUCIONES A LA SEGURIDAD SOCIAL				950.730,00	0,00	950.730,00	69.947,26		69.947,26	69.947,26	139.894,52	810.835,48
0200000203	23	PUBLICIDAD, IMPRESION Y ENCUADERNACION				150.000,00	0,00	150.000,00						150.000,00
0200000203	26	ALQUILERES				100.000,00	0,00	100.000,00						100.000,00
0200000203	27	SEGUROS				32.000.000,00	-6.500.000,00	25.500.000,00	0,00	57.022,00	57.022,00	7.022,00	57.022,00	25.442.978,00
0200000203	28	CONSERVACION,REPARACIONES MENORES Y CC				20.000,00	0,00	20.000,00	0,00	0,00	308,56	0,00	308,56	19.691,44
0200000203	29	OTROS SERVICIOS NO PERSONALES				201.000,00	0,00	201.000,00	0,00	15.000,00	27.151,00	0,00	27.151,00	173.849,00
0200000203	31	ALIMENTOS Y PRODUCTOS AGROFORESTALES				2.500.000,00	0,00	2.500.000,00	0,00	0,00	0,00	0,00	0,00	2.500.000,00
0200000203	33	PRODUCTOS DE PAPEL, CARTON E IMPRESOS				85.000,00	0,00	85.000,00						85.000,00
0200000203	34	COMBUSTIBLE, LUBRICANTES, PRODUCTOS QUIM				100.000,00	-42.000,00	58.000,00	14.000,00		0,00	0,00	14.000,00	44.000,00
0200000203	35	PRODUCTOS DE CUERO, CAUCHO Y PLASTICO				60.000,00	0,00	60.000,00						60.000,00

# AYUNTAMIENTO DEL DISTRITO NACIONAL

## EJECUCIÓN PRESUPUESTARIA DEL GASTO

CORRESPONDIENTE AL MES DE Febrero DEL AÑO 2010

CODIGO INSTITUCION 7001

Estructura Programática	Clasificador del Gasto	Denominación	Función	Fuente de Financiamiento	Organismo Financiador	Presupuesto			Acumulado Anterior	Ejecución del Gasto				Balance Disponible (9-14)
						Original	Variación	Actual		Compromiso	Devengado	Pagado	Devengado a la fecha (10+12)	
1	2	3	4	5	6	7	8	9	10	11	12	13	14	15
020000203	36	PRODUCTOS DE MINERALES METALICOS Y NO MI				20.000,00	0,00	20.000,00	0,00	0,00	4.319,84	0,00	4.319,84	15.680,16
020000203	39	PRODUCTOS Y UTILES VARIOS				35.000,00	0,00	35.000,00	0,00	0,00	272,83	0,00	272,83	34.727,17
020000203	41	Prestaciones de la seguridad social				80.000.000,00	0,00	80.000.000,00	5.791.793,68		5.768.222,82	5.768.222,82	11.560.016,50	68.439.983,50
020000203	42	TRANSFERENCIA CORRIENTES AL SECTOR PRIV.				9.144.000,00	0,00	9.144.000,00	0,00		0,00	0,00	0,00	9.144.000,00
020000203	61	MAQUINARIA Y EQUIPO				300.000,00	0,00	300.000,00	0,00	0,00	60.047,28	0,00	60.047,28	239.952,72
020000203	87	DISMINUCION DE PASIVO CON PROVEEDORES				1.500.000,00	6.500.000,00	8.000.000,00	2.159.850,88	2.502.413,88	2.524.639,52	1.551.603,32	4.684.490,40	3.315.509,60
02000003	11	Sueldos para Cargos Fijos				46.336.776,00	0,00	46.336.776,00	4.069.303,27		4.093.650,12	4.093.650,12	8.162.953,39	38.173.822,61
02000003	12	SUELDOS PERSONAL TEMPORERO				0,00	5.000.000,00	5.000.000,00	448.633,34		444.300,00	444.300,00	892.933,34	4.107.066,66
02000003	13	SOBRESUELDOS				5.000.000,00	-1.300.000,00	3.700.000,00	47.598,34	0,00	0,00	47.598,34	47.598,34	3.652.401,66
02000003	18	GRATIFICACIONES Y BONIFICACIONES				3.861.398,00	0,00	3.861.398,00						3.861.398,00
02000003	19	CONTRIBUCIONES A LA SEGURIDAD SOCIAL				6.575.188,00	0,00	6.575.188,00	684.325,16		686.989,61	686.989,61	1.371.314,77	5.203.873,23
02000003	22	SERVICIOS BASICOS				10.800.000,00	0,00	10.800.000,00						10.800.000,00
02000003	24	VIATICOS				35.000,00	0,00	35.000,00						35.000,00
02000003	26	ALQUILERES				2.000.000,00	0,00	2.000.000,00	0,00	43.600,00	43.600,00	43.600,00	43.600,00	1.956.400,00
02000003	29	OTROS SERVICIOS NO PERSONALES				92.000.000,00	-15.300.000,00	76.700.000,00	0,00	8.461.630,68	8.461.630,68	8.461.630,68	8.461.630,68	68.238.369,32
02000003	34	COMBUSTIBLE, LUBRICANTES, PRODUCTOS QUIM				700.000,00	-240.700,00	459.300,00	48.100,00		48.200,00	-48.200,00	96.300,00	363.000,00
02000003	35	PRODUCTOS DE CUERO, CAUCHO Y PLASTICO				170.000,00	0,00	170.000,00	79.740,60	0,00	0,00	0,00	79.740,60	90.259,40
02000003	36	PRODUCTOS DE MINERALES METALICOS Y NO MI				10.000,00	0,00	10.000,00	0,00		4.875,00		4.875,00	5.125,00
02000003	39	PRODUCTOS Y UTILES VARIOS				125.000,00	0,00	125.000,00	0,00		105.362,00		105.362,00	19.638,00
02000003	61	MAQUINARIA Y EQUIPO				600.000,00	1.300.000,00	1.900.000,00	0,00	0,00	1.435.642,00	0,00	1.435.642,00	464.358,00
02000003	87	DISMINUCION DE PASIVO CON PROVEEDORES				10.000.000,00	10.300.000,00	20.300.000,00	9.315.935,26	9.190.989,60	8.975.712,33	9.239.092,22	18.291.647,59	2.008.352,41
0200000303	11	Sueldos para Cargos Fijos				5.209.000,00	0,00	5.209.000,00	427.625,69		427.625,69	427.625,69	855.251,38	4.353.748,62
0200000303	13	SOBRESUELDOS				350.000,00	-200.000,00	150.000,00						150.000,00
0200000303	18	GRATIFICACIONES Y BONIFICACIONES				434.050,00	0,00	434.050,00						434.050,00
0200000303	19	CONTRIBUCIONES A LA SEGURIDAD SOCIAL				739.157,00	0,00	739.157,00	62.143,03		62.143,03	62.143,03	124.286,06	614.870,94
0200000303	29	OTROS SERVICIOS NO PERSONALES				34.000,00	0,00	34.000,00	0,00	10.000,00	10.000,00	10.000,00	10.000,00	24.000,00
0200000303	33	PRODUCTOS DE PAPEL, CARTON E IMPRESOS				50.000,00	0,00	50.000,00						50.000,00
0200000303	34	COMBUSTIBLE, LUBRICANTES, PRODUCTOS QUIM				120.000,00	-29.200,00	90.800,00	5.800,00		5.900,00	-5.900,00	11.700,00	79.100,00
0200000303	61	MAQUINARIA Y EQUIPO				65.000,00	0,00	65.000,00						65.000,00
0200000303	87	DISMINUCION DE PASIVO CON PROVEEDORES				200.000,00	200.000,00	400.000,00	0,00	174.329,88	174.329,88	174.329,88	174.329,88	225.670,12
02000004	11	Sueldos para Cargos Fijos				17.150.000,00	0,00	17.150.000,00	1.428.801,00		1.427.305,00	1.427.305,00	2.856.106,00	14.293.894,00
02000004	13	SOBRESUELDOS				1.400.000,00	-1.100.000,00	300.000,00						300.000,00
02000004	18	GRATIFICACIONES Y BONIFICACIONES				1.429.750,00	0,00	1.429.750,00						1.429.750,00

# AYUNTAMIENTO DEL DISTRITO NACIONAL

## EJECUCIÓN PRESUPUESTARIA DEL GASTO

CORRESPONDIENTE AL MES DE Febrero DEL AÑO 2010

CODIGO INSTITUCION 7001

Estructura Programática	Clasificador del Gasto	Denominación	Función	Fuente de Financiamiento	Organismo Financiador	Presupuesto			Acumulado Anterior	Ejecución del Gasto				Balance Disponible (9-14)
						Original	Variación	Actual		Compromiso	Devengado	Pagado	Devengado a la fecha (10+12)	
1	2	3	4	5	6	7	8	9	10	11	12	13	14	15
02000004	19	CONTRIBUCIONES A LA SEGURIDAD SOCIAL				2.433.585,00	0,00	2.433.585,00	198.454,73		198.224,49	198.224,49	396.679,22	2.036.905,78
02000004	23	PUBLICIDAD, IMPRESION Y ENCUADERNACION				100.000,00	0,00	100.000,00						100.000,00
02000004	24	VIATICOS				400.000,00	0,00	400.000,00						400.000,00
02000004	25	TRANSPORTE Y ALMACENAJE				300.000,00	-100.000,00	200.000,00						200.000,00
02000004	26	ALQUILERES				100.000,00	0,00	100.000,00						100.000,00
02000004	29	OTROS SERVICIOS NO PERSONALES				8.500.000,00	-3.025.000,00	5.475.000,00	20.000,00	39.616,00	49.233,00	59.616,00	69.233,00	5.405.767,00
02000004	31	ALIMENTOS Y PRODUCTOS AGROFORESTALES				0,00	100.000,00	100.000,00	0,00	52.200,00	52.200,00	52.200,00	52.200,00	47.800,00
02000004	34	COMBUSTIBLE, LUBRICANTES, PRODUCTOS QUIM				450.000,00	-83.500,00	366.500,00	26.500,00		4.500,00	-4.500,00	31.000,00	335.500,00
02000004	35	PRODUCTOS DE CUERO, CAUCHO Y PLASTICO				2.500,00	0,00	2.500,00						2.500,00
02000004	36	PRODUCTOS DE MINERALES METALICOS Y NO MI				23.000,00	0,00	23.000,00						23.000,00
02000004	61	MAQUINARIA Y EQUIPO				700.000,00	2.700.000,00	3.400.000,00	0,00	0,00	1.513.800,00	0,00	1.513.800,00	1.886.200,00
02000004	63	CONSTRUCCIONES Y MEJORAS				25.000,00	0,00	25.000,00						25.000,00
02000004	87	DISMINUCION DE PASIVO CON PROVEEDORES				900.000,00	1.425.000,00	2.325.000,00	198.196,68	968.064,24	1.019.278,24	968.064,24	1.217.474,92	1.107.525,08
0200000401	11	Sueldos para Cargos Fijos				6.755.880,00	0,00	6.755.880,00	583.184,81		597.354,81	597.354,81	1.180.539,62	5.575.340,38
0200000401	12	SUELDOS PERSONAL TEMPORERO				85.900,00	0,00	85.900,00	7.154,00		7.154,00	7.154,00	14.308,00	71.592,00
0200000401	18	GRATIFICACIONES Y BONIFICACIONES				570.149,00	0,00	570.149,00						570.149,00
0200000401	19	CONTRIBUCIONES A LA SEGURIDAD SOCIAL				970.849,00	0,00	970.849,00	87.091,96		89.272,72	89.272,72	176.364,68	794.484,32
0200000401	24	VIATICOS				90.000,00	0,00	90.000,00						90.000,00
0200000401	26	ALQUILERES				500.000,00	0,00	500.000,00	0,00	0,00	0,00	0,00	0,00	500.000,00
0200000401	29	OTROS SERVICIOS NO PERSONALES				300.000,00	0,00	300.000,00	0,00	30.000,00	30.000,00	30.000,00	30.000,00	270.000,00
0200000401	33	PRODUCTOS DE PAPEL, CARTON E IMPRESOS				60.000,00	0,00	60.000,00						60.000,00
0200000401	34	COMBUSTIBLE, LUBRICANTES, PRODUCTOS QUIM				96.000,00	1.478.000,00	1.574.000,00	8.000,00		0,00	0,00	8.000,00	1.566.000,00
0200000401	39	PRODUCTOS Y UTILES VARIOS				75.000,00	0,00	75.000,00						75.000,00
0200000401	61	MAQUINARIA Y EQUIPO				200.000,00	0,00	200.000,00	0,00	0,00	36.250,00		36.250,00	163.750,00
0200000401	63	CONSTRUCCIONES Y MEJORAS				50.000,00	0,00	50.000,00						50.000,00
0200000401	87	DISMINUCION DE PASIVO CON PROVEEDORES				200.000,00	0,00	200.000,00	106.250,00	21.016,25	21.016,25	21.016,25	127.266,25	72.733,75
0200000403	11	Sueldos para Cargos Fijos				12.840.000,00	0,00	12.840.000,00	1.012.165,96		1.019.965,88	1.019.965,88	2.032.131,84	10.807.868,16
0200000403	18	GRATIFICACIONES Y BONIFICACIONES				1.070.000,00	0,00	1.070.000,00						1.070.000,00
0200000403	19	CONTRIBUCIONES A LA SEGURIDAD SOCIAL				1.822.000,00	0,00	1.822.000,00	149.646,25		150.846,65	150.846,65	300.492,90	1.521.507,10
0200000403	24	VIATICOS				35.000,00	0,00	35.000,00	0,00	34.595,00	34.595,00	34.595,00	34.595,00	405,00
0200000403	26	ALQUILERES				2.100.000,00	-600.000,00	1.500.000,00						1.500.000,00
0200000403	29	OTROS SERVICIOS NO PERSONALES				200.000,00	0,00	200.000,00	0,00	25.000,00	25.000,00	25.000,00	25.000,00	175.000,00
0200000403	33	PRODUCTOS DE PAPEL, CARTON E IMPRESOS				20.000,00	0,00	20.000,00						20.000,00

# AYUNTAMIENTO DEL DISTRITO NACIONAL

## EJECUCIÓN PRESUPUESTARIA DEL GASTO

CORRESPONDIENTE AL MES DE Febrero DEL AÑO 2010

CODIGO INSTITUCION 7001

Estructura Programática	Clasificador del Gasto	Denominación	Función	Fuente de Financiamiento	Organismo Financiador	Presupuesto			Acumulado Anterior	Ejecución del Gasto				Balance Disponible (9-14)
						Original	Variación	Actual		Compromiso	Devengado	Pagado	Devengado a la fecha (10+12)	
1	2	3	4	5	6	7	8	9	10	11	12	13	14	15
020000403	34	COMBUSTIBLE, LUBRICANTES, PRODUCTOS QUIM				180.000,00	-54.000,00	126.000,00	18.000,00		0,00	0,00	18.000,00	108.000,00
020000403	35	PRODUCTOS DE CUERO, CAUCHO Y PLASTICO				50.000,00	0,00	50.000,00						50.000,00
020000403	36	PRODUCTOS DE MINERALES METALICOS Y NO MI				15.000,00	0,00	15.000,00						15.000,00
020000403	61	MAQUINARIA Y EQUIPO				150.000,00	0,00	150.000,00						150.000,00
020000403	87	DISMINUCION DE PASIVO CON PROVEEDORES				1.000.000,00	600.000,00	1.600.000,00	297.659,85	340.711,01	347.782,00	335.927,00	645.441,85	954.558,15
02000005	11	Sueldos para Cargos Fijos				5.970.000,00	0,00	5.970.000,00	446.500,00		446.500,00	446.500,00	893.000,00	5.077.000,00
02000005	18	GRATIFICACIONES Y BONIFICACIONES				497.455,00	0,00	497.455,00						497.455,00
02000005	19	CONTRIBUCIONES A LA SEGURIDAD SOCIAL				847.143,00	0,00	847.143,00	63.406,87		63.406,87	63.406,87	126.813,74	720.329,26
02000005	21	SERVICIOS DE COMUNICACIONES				25.000,00	0,00	25.000,00						25.000,00
02000005	23	PUBLICIDAD, IMPRESION Y ENCUADERNACION				75.000,00	0,00	75.000,00	28.182,20	0,00	0,00		28.182,20	46.817,80
02000005	24	VIATICOS				35.000,00	0,00	35.000,00						35.000,00
02000005	26	ALQUILERES				15.000,00	0,00	15.000,00						15.000,00
02000005	29	OTROS SERVICIOS NO PERSONALES				3.900.000,00	0,00	3.900.000,00	313.560,00	308.560,00	308.560,00	308.560,00	622.120,00	3.277.880,00
02000005	31	ALIMENTOS Y PRODUCTOS AGROFORESTALES				40.000,00	0,00	40.000,00						40.000,00
02000005	32	TEXTILES Y VESTUARIO				100.000,00	0,00	100.000,00						100.000,00
02000005	33	PRODUCTOS DE PAPEL, CARTON E IMPRESOS				30.000,00	0,00	30.000,00	11.600,00	0,00	0,00		11.600,00	18.400,00
02000005	34	COMBUSTIBLE, LUBRICANTES, PRODUCTOS QUIM				96.000,00	-16.000,00	80.000,00	0,00		0,00	0,00	0,00	80.000,00
02000005	35	PRODUCTOS DE CUERO, CAUCHO Y PLASTICO				25.000,00	0,00	25.000,00						25.000,00
02000005	36	PRODUCTOS DE MINERALES METALICOS Y NO MI				20.000,00	0,00	20.000,00						20.000,00
02000005	39	PRODUCTOS Y UTILES VARIOS				75.000,00	0,00	75.000,00	0,00	0,00	8.839,00	0,00	8.839,00	66.161,00
02000005	42	TRANSFERENCIA CORRIENTES AL SECTOR PRIV.				60.000,00	0,00	60.000,00						60.000,00
02000005	61	MAQUINARIA Y EQUIPO				350.000,00	0,00	350.000,00	0,00	0,00	42.429,50	0,00	42.429,50	307.570,50
02000005	69	OTROS ACTIVOS				1.900.000,00	-1.000.000,00	900.000,00						900.000,00
02000005	87	DISMINUCION DE PASIVO CON PROVEEDORES				200.000,00	1.000.000,00	1.200.000,00	0,00	0,00	0,00	0,00	0,00	1.200.000,00
0200000501	11	Sueldos para Cargos Fijos				3.300.000,00	0,00	3.300.000,00	292.952,87		315.452,87	315.452,87	608.405,74	2.691.594,26
0200000501	18	GRATIFICACIONES Y BONIFICACIONES				275.000,00	0,00	275.000,00						275.000,00
0200000501	19	CONTRIBUCIONES A LA SEGURIDAD SOCIAL				468.270,00	0,00	468.270,00	41.080,04		44.273,27	44.273,27	85.353,31	382.916,69
0200000501	29	OTROS SERVICIOS NO PERSONALES				400.000,00	0,00	400.000,00	0,00	0,00	0,00		0,00	400.000,00
0200000501	34	COMBUSTIBLE, LUBRICANTES, PRODUCTOS QUIM				80.000,00	-33.000,00	47.000,00	8.000,00		4.500,00	-4.500,00	12.500,00	34.500,00
0200000501	35	PRODUCTOS DE CUERO, CAUCHO Y PLASTICO				25.000,00	0,00	25.000,00						25.000,00
0200000501	36	PRODUCTOS DE MINERALES METALICOS Y NO MI				100.000,00	0,00	100.000,00	0,00		0,00		0,00	100.000,00
0200000501	39	PRODUCTOS Y UTILES VARIOS				750.000,00	0,00	750.000,00	50.460,00	50.460,00	0,00	50.460,00	50.460,00	699.540,00
0200000501	61	MAQUINARIA Y EQUIPO				1.200.000,00	0,00	1.200.000,00	0,00	0,00	0,00	0,00	0,00	1.200.000,00

**AYUNTAMIENTO DEL DISTRITO NACIONAL****EJECUCIÓN PRESUPUESTARIA DEL GASTO****CORRESPONDIENTE AL MES DE Febrero DEL AÑO 2010****CODIGO INSTITUCION 7001**

Estructura Programática	Clasificador del Gasto	Denominación	Función	Fuente de Financiamiento	Organismo Financiador	Presupuesto			Acumulado Anterior	Ejecución del Gasto				Balance Disponible (9-14)
						Original	Variación	Actual		Compromiso	Devengado	Pagado	Devengado a la fecha (10+12)	
1	2	3	4	5	6	7	8	9	10	11	12	13	14	15
0200000501	87	DISMINUCION DE PASIVO CON PROVEEDORES				250.000,00	0,00	250.000,00	229.550,95	0,00	0,00	0,00	229.550,95	20.449,05
03000001	11	Sueldos para Cargos Fijos				26.250.960,00	-2.000.000,00	24.250.960,00	2.282.594,10		2.287.927,40	2.282.927,40	4.570.521,50	19.680.438,50
03000001	12	SUELDOS PERSONAL TEMPORERO				138.480,00	2.000.000,00	2.138.480,00	10.000,00		187.000,00	187.000,00	197.000,00	1.941.480,00
03000001	18	GRATIFICACIONES Y BONIFICACIONES				2.199.120,00	0,00	2.199.120,00						2.199.120,00
03000001	19	CONTRIBUCIONES A LA SEGURIDAD SOCIAL				3.745.000,00	0,00	3.745.000,00	333.511,26		360.033,35	359.263,85	693.544,61	3.051.455,39
03000001	22	SERVICIOS BASICOS				164.125.720,00	0,00	164.125.720,00	0,00	16.984.861,01	16.984.861,01	5.080.153,91	16.984.861,01	147.140.858,99
03000001	23	PUBLICIDAD, IMPRESION Y ENCUADERNACION				14.000,00	0,00	14.000,00						14.000,00
03000001	24	VIATICOS				531.000,00	0,00	531.000,00	0,00	0,00	0,00	0,00	0,00	531.000,00
03000001	26	ALQUILERES				7.300.000,00	0,00	7.300.000,00	0,00	0,00	0,00	0,00	0,00	7.300.000,00
03000001	29	OTROS SERVICIOS NO PERSONALES				1.700.000,00	0,00	1.700.000,00	350.000,00	128.997,60	128.997,60	453.351,70	478.997,60	1.221.002,40
03000001	31	ALIMENTOS Y PRODUCTOS AGROFORESTALES				740.000,00	0,00	740.000,00	90.190,00	0,00	0,00	0,00	90.190,00	649.810,00
03000001	32	TEXTILES Y VESTUARIO				85.000,00	0,00	85.000,00	0,00	0,00	0,00	0,00	0,00	85.000,00
03000001	33	PRODUCTOS DE PAPEL, CARTON E IMPRESOS				35.000,00	0,00	35.000,00	0,00	0,00	0,00	0,00	0,00	35.000,00
03000001	34	COMBUSTIBLE, LUBRICANTES, PRODUCTOS QUIM				2.420.000,00	-218.700,00	2.201.300,00	41.700,00	0,00	38.300,00	-38.300,00	80.000,00	2.121.300,00
03000001	35	PRODUCTOS DE CUERO, CAUCHO Y PLASTICO				500.000,00	0,00	500.000,00	0,00	0,00	0,00	0,00	0,00	500.000,00
03000001	36	PRODUCTOS DE MINERALES METALICOS Y NO M				800.000,00	0,00	800.000,00	95.062,00	0,00	0,00	0,00	95.062,00	704.938,00
03000001	39	PRODUCTOS Y UTILES VARIOS				250.000,00	0,00	250.000,00	8.120,00	0,00	0,00	0,00	8.120,00	241.880,00
03000001	61	MAQUINARIA Y EQUIPO				1.200.000,00	1.000.000,00	2.200.000,00	90.953,28	81.452,96	297.452,96	81.452,96	388.406,24	1.811.593,76
03000001	62	INMUEBLES				82.000.000,00	-1.000.000,00	81.000.000,00	0,00	10.000.000,00	10.000.000,00	10.000.000,00	10.000.000,00	71.000.000,00
03000001	63	CONSTRUCCIONES Y MEJORAS				350.000.000,00	-400.000,00	349.600.000,00	0,00	1.562.861,79	2.610.672,29	620.611,36	2.610.672,29	346.989.327,71
03000001	69	OTROS ACTIVOS				0,00	400.000,00	400.000,00						400.000,00
03000001	87	DISMINUCION DE PASIVO CON PROVEEDORES				110.489.420,00	0,00	110.489.420,00	37.040.862,37	8.127.770,52	10.415.935,38	19.139.430,46	47.456.797,75	63.032.622,25
04000001	11	Sueldos para Cargos Fijos				12.620.000,00	0,00	12.620.000,00	1.080.652,40		1.079.119,00	1.079.119,00	2.159.771,40	10.460.228,60
04000001	18	GRATIFICACIONES Y BONIFICACIONES				1.052.000,00	0,00	1.052.000,00						1.052.000,00
04000001	19	CONTRIBUCIONES A LA SEGURIDAD SOCIAL				1.793.000,00	0,00	1.793.000,00	156.692,79		156.456,80	156.456,80	313.149,59	1.479.850,41
04000001	24	VIATICOS				465.000,00	-200.000,00	265.000,00						265.000,00
04000001	26	ALQUILERES				1.100.000,00	-100.000,00	1.000.000,00	0,00	30.791,25	30.791,25	0,00	30.791,25	969.208,75
04000001	28	CONSERVACION,REPARACIONES MENORES Y CC				450.000,00	-150.000,00	300.000,00						300.000,00
04000001	29	OTROS SERVICIOS NO PERSONALES				650.000,00	-300.000,00	350.000,00						350.000,00
04000001	31	ALIMENTOS Y PRODUCTOS AGROFORESTALES				90.000,00	-15.000,00	75.000,00						75.000,00
04000001	32	TEXTILES Y VESTUARIO				350.000,00	0,00	350.000,00						350.000,00
04000001	34	COMBUSTIBLE, LUBRICANTES, PRODUCTOS QUIM				3.320.000,00	-189.200,00	3.130.800,00	32.800,00		15.900,00	-15.900,00	48.700,00	3.082.100,00
04000001	35	PRODUCTOS DE CUERO, CAUCHO Y PLASTICO				3.070.000,00	-45.000,00	3.025.000,00						3.025.000,00



# AYUNTAMIENTO DEL DISTRITO NACIONAL

## EJECUCIÓN PRESUPUESTARIA DEL GASTO

CORRESPONDIENTE AL MES DE Febrero DEL AÑO 2010

CODIGO INSTITUCION **7001**

Estructura Programática	Clasificador del Gasto	Denominación	Función	Fuente de Financiamiento	Organismo Financiador	Presupuesto			Acumulado Anterior	Ejecución del Gasto				Balance Disponible (9-14)
						Original	Variación	Actual		Compromiso	Devengado	Pagado	Devengado a la fecha (10+12)	
1	2	3	4	5	6	7	8	9	10	11	12	13	14	15
04000001	36	PRODUCTOS DE MINERALES METALICOS Y NO MI				1.900.000,00	-370.000,00	1.530.000,00						1.530.000,00
04000001	39	PRODUCTOS Y UTILES VARIOS				1.000.000,00	0,00	1.000.000,00	0,00		0,00		0,00	1.000.000,00
04000001	61	MAQUINARIA Y EQUIPO				1.524.131,00	-400.000,00	1.124.131,00						1.124.131,00
04000001	63	CONSTRUCCIONES Y MEJORAS				350.000,00	0,00	350.000,00						350.000,00
04000001	87	DISMINUCION DE PASIVO CON PROVEEDORES				700.000,00	170.000,00	870.000,00	251.563,32	342.472,27	342.472,27	154.055,00	594.035,59	275.964,41
04000002	11	Sueldos para Cargos Fijos				167.294.868,00	0,00	167.294.868,00	14.089.882,08		13.972.247,13	13.967.247,13	28.062.129,21	139.232.738,79
04000002	12	SUELDOS PERSONAL TEMPORERO				24.933.000,00	0,00	24.933.000,00	1.695.000,00		1.867.500,00	1.793.000,00	3.562.500,00	21.370.500,00
04000002	18	GRATIFICACIONES Y BONIFICACIONES				16.018.989,00	0,00	16.018.989,00						16.018.989,00
04000002	19	CONTRIBUCIONES A LA SEGURIDAD SOCIAL				27.277.135,00	0,00	27.277.135,00	2.410.454,00		2.418.705,09	2.406.470,04	4.829.159,09	22.447.975,91
04000002	21	SERVICIOS DE COMUNICACIONES				1.920.000,00	0,00	1.920.000,00	0,00	0,00	0,00	0,00	0,00	1.920.000,00
04000002	22	SERVICIOS BASICOS				345.453.256,00	0,00	345.453.256,00	6.500.000,00	18.298.754,13	55.251.497,36	11.300.468,83	61.751.497,36	283.701.758,64
04000002	23	PUBLICIDAD, IMPRESION Y ENCUADERNACION				600.000,00	0,00	600.000,00						600.000,00
04000002	24	VIATICOS				6.300.000,00	0,00	6.300.000,00	330.000,00	660.000,00	660.000,00	660.000,00	990.000,00	5.310.000,00
04000002	25	TRANSPORTE Y ALMACENAJE				120.000,00	0,00	120.000,00						120.000,00
04000002	26	ALQUILERES				74.494.753,00	0,00	74.494.753,00	0,00	650.509,50	650.509,50	650.509,50	650.509,50	73.844.243,50
04000002	28	CONSERVACION,REPARACIONES MENORES Y CC				1.000.000,00	0,00	1.000.000,00						1.000.000,00
04000002	29	OTROS SERVICIOS NO PERSONALES				3.600.000,00	0,00	3.600.000,00	558.560,00	553.504,88	553.504,88	553.504,88	1.112.064,88	2.487.935,12
04000002	32	TEXTILES Y VESTUARIO				3.900.000,00	0,00	3.900.000,00	0,00	0,00	0,00	0,00	0,00	3.900.000,00
04000002	33	PRODUCTOS DE PAPEL, CARTON E IMPRESOS				35.000,00	0,00	35.000,00						35.000,00
04000002	34	COMBUSTIBLE, LUBRICANTES, PRODUCTOS QUIM				18.303.391,00	0,00	18.303.391,00	1.575.375,00	1.491.115,00	3.791.563,80	889.615,00	5.366.938,80	12.936.452,20
04000002	35	PRODUCTOS DE CUERO, CAUCHO Y PLASTICO				20.758.363,00	0,00	20.758.363,00	5.023.657,80	0,00	1.408.727,89	0,00	6.432.385,69	14.325.977,31
04000002	36	PRODUCTOS DE MINERALES METALICOS Y NO MI				500.000,00	0,00	500.000,00						500.000,00
04000002	39	PRODUCTOS Y UTILES VARIOS				5.600.000,00	0,00	5.600.000,00						5.600.000,00
04000002	42	TRANSFERENCIA CORRIENTES AL SECTOR PRIV.				109.500,00	0,00	109.500,00						109.500,00
04000002	61	MAQUINARIA Y EQUIPO				16.500.000,00	0,00	16.500.000,00	0,00	0,00	756.900,00	0,00	756.900,00	15.743.100,00
04000002	69	OTROS ACTIVOS				100.000,00	0,00	100.000,00						100.000,00
04000002	87	DISMINUCION DE PASIVO CON PROVEEDORES				310.608.000,00	0,00	310.608.000,00	76.948.825,46	56.431.500,11	40.932.458,82	51.889.155,17	117.881.284,28	192.726.715,72
04000009	11	Sueldos para Cargos Fijos				64.444.200,00	0,00	64.444.200,00	5.292.003,83		5.403.978,06	5.403.978,06	10.695.981,89	53.748.218,11
04000009	13	SOBRESUELDOS				120.000,00	0,00	120.000,00						120.000,00
04000009	18	GRATIFICACIONES Y BONIFICACIONES				5.370.350,00	0,00	5.370.350,00						5.370.350,00
04000009	19	CONTRIBUCIONES A LA SEGURIDAD SOCIAL				9.144.635,00	0,00	9.144.635,00	793.512,61		810.822,39	810.822,39	1.604.335,00	7.540.300,00
04000009	26	ALQUILERES				225.000,00	0,00	225.000,00	225,00	0,00	0,00	0,00	225,00	224.775,00
04000009	29	OTROS SERVICIOS NO PERSONALES				350.000,00	0,00	350.000,00	20.000,00	20.000,00	0,00	20.000,00	20.000,00	330.000,00

# AYUNTAMIENTO DEL DISTRITO NACIONAL

## EJECUCIÓN PRESUPUESTARIA DEL GASTO

CORRESPONDIENTE AL MES DE Febrero DEL AÑO 2010

CODIGO INSTITUCION 7001

Estructura Programática	Clasificador del Gasto	Denominación	Función	Fuente de Financiamiento	Organismo Financiador	Presupuesto			Acumulado Anterior	Ejecución del Gasto				Balance Disponible (9-14)
						Original	Variación	Actual		Compromiso	Devengado	Pagado	Devengado a la fecha (10+12)	
1	2	3	4	5	6	7	8	9	10	11	12	13	14	15
04000009	31	ALIMENTOS Y PRODUCTOS AGROFORESTALES				3.000.000,00	0,00	3.000.000,00	0,00	400.000,00	400.000,00	200.000,00	400.000,00	2.600.000,00
04000009	32	TEXTILES Y VESTUARIO				1.000.000,00	0,00	1.000.000,00						1.000.000,00
04000009	34	COMBUSTIBLE, LUBRICANTES, PRODUCTOS QUIM				200.000,00	-67.500,00	132.500,00	19.162,50	6.640,00	26.365,00	-6.860,00	45.527,50	86.972,50
04000009	35	PRODUCTOS DE CUERO, CAUCHO Y PLASTICO				45.000,00	0,00	45.000,00						45.000,00
04000009	36	PRODUCTOS DE MINERALES METALICOS Y NO MI				100.000,00	0,00	100.000,00						100.000,00
04000009	39	PRODUCTOS Y UTILES VARIOS				62.000,00	0,00	62.000,00	0,00		0,00		0,00	62.000,00
04000009	43	TRANSFERENCIAS CORRIENTES AL SECTOR PUB				9.000.000,00	-1.000.000,00	8.000.000,00	0,00	0,00	0,00	0,00	0,00	8.000.000,00
04000009	52	TRANSFERENCIAS DE CAPITAL AL SECTOR PUBL				3.000.000,00	0,00	3.000.000,00	0,00	250.000,00	250.000,00	250.000,00	250.000,00	2.750.000,00
04000009	61	MAQUINARIA Y EQUIPO				100.000,00	0,00	100.000,00						100.000,00
04000009	87	DISMINUCION DE PASIVO CON PROVEEDORES				750.000,00	1.000.000,00	1.750.000,00	655.990,05	781.193,75	886.561,19	781.193,75	1.542.551,24	207.448,76
05000001	11	Sueldos para Cargos Fijos				63.287.000,00	0,00	63.287.000,00	5.327.586,26		5.274.535,76	5.274.535,76	10.602.122,02	52.684.877,98
05000001	12	SUELDOS PERSONAL TEMPORERO				14.900.000,00	0,00	14.900.000,00	1.298.000,00		1.353.000,00	1.364.000,00	2.651.000,00	12.249.000,00
05000001	18	GRATIFICACIONES Y BONIFICACIONES				6.515.584,00	0,00	6.515.584,00						6.515.584,00
05000001	19	CONTRIBUCIONES A LA SEGURIDAD SOCIAL				11.095.000,00	0,00	11.095.000,00	1.010.707,67		1.011.007,69	1.012.700,59	2.021.715,36	9.073.284,64
05000001	24	VIATICOS				300.000,00	0,00	300.000,00	0,00	0,00	0,00		0,00	300.000,00
05000001	26	ALQUILERES				6.700.000,00	-4.700.000,00	2.000.000,00	0,00		0,00		0,00	2.000.000,00
05000001	29	OTROS SERVICIOS NO PERSONALES				1.500.000,00	0,00	1.500.000,00	24.788,48	141.288,09	121.288,09	141.288,09	146.076,57	1.353.923,43
05000001	33	PRODUCTOS DE PAPEL, CARTON E IMPRESOS				40.000,00	0,00	40.000,00						40.000,00
05000001	34	COMBUSTIBLE, LUBRICANTES, PRODUCTOS QUIM				2.250.000,00	-630.000,00	1.620.000,00	126.000,00		126.000,00	-126.000,00	252.000,00	1.368.000,00
05000001	35	PRODUCTOS DE CUERO, CAUCHO Y PLASTICO				3.550.000,00	0,00	3.550.000,00	1.275.849,60	0,00	0,00	0,00	1.275.849,60	2.274.150,40
05000001	36	PRODUCTOS DE MINERALES METALICOS Y NO MI				220.000,00	0,00	220.000,00	0,00	0,00	0,00	0,00	0,00	220.000,00
05000001	39	PRODUCTOS Y UTILES VARIOS				15.000,00	0,00	15.000,00						15.000,00
05000001	61	MAQUINARIA Y EQUIPO				1.300.000,00	-1.000.000,00	300.000,00						300.000,00
05000001	62	INMUEBLES				8.400.000,00	-8.000.000,00	400.000,00						400.000,00
05000001	63	CONSTRUCCIONES Y MEJORAS				0,00	700.000,00	700.000,00	0,00	100.000,00	100.000,00	100.000,00	100.000,00	600.000,00
05000001	87	DISMINUCION DE PASIVO CON PROVEEDORES				5.000.000,00	13.000.000,00	18.000.000,00	4.859.180,40	4.387.756,28	4.214.279,17	4.215.894,01	9.073.459,57	8.926.540,43
07000001	11	Sueldos para Cargos Fijos				31.000.000,00	0,00	31.000.000,00	2.235.406,64		2.405.069,18	2.405.069,18	4.640.475,82	26.359.524,18
07000001	18	GRATIFICACIONES Y BONIFICACIONES				2.585.000,00	0,00	2.585.000,00						2.585.000,00
07000001	19	CONTRIBUCIONES A LA SEGURIDAD SOCIAL				4.398.900,00	0,00	4.398.900,00	329.511,80		351.834,31	351.834,31	681.346,11	3.717.553,89
07000001	23	PUBLICIDAD, IMPRESION Y ENCUADERNACION				50.000,00	0,00	50.000,00						50.000,00
07000001	24	VIATICOS				263.810,00	0,00	263.810,00	0,00	0,00	0,00	0,00	0,00	263.810,00
07000001	25	TRANSPORTE Y ALMACENAJE				50.000,00	0,00	50.000,00						50.000,00
07000001	26	ALQUILERES				75.000,00	0,00	75.000,00	0,00	4.500,00	4.500,00	4.500,00	4.500,00	70.500,00

# AYUNTAMIENTO DEL DISTRITO NACIONAL

## EJECUCIÓN PRESUPUESTARIA DEL GASTO

CORRESPONDIENTE AL MES DE Febrero DEL AÑO 2010

CODIGO INSTITUCION 7001

Estructura Programática	Clasificador del Gasto	Denominación	Función	Fuente de Financiamiento	Organismo Financiador	Presupuesto			Acumulado Anterior	Ejecución del Gasto				Balance Disponible (9-14)
						Original	Variación	Actual		Compromiso	Devengado	Pagado	Devengado a la fecha (10+12)	
1	2	3	4	5	6	7	8	9	10	11	12	13	14	15
07000001	29	OTROS SERVICIOS NO PERSONALES				2.750.000,00	0,00	2.750.000,00	0,00	106.202,43	106.202,43	106.202,43	106.202,43	2.643.797,57
07000001	31	ALIMENTOS Y PRODUCTOS AGROFORESTALES				1.724.000,00	0,00	1.724.000,00	0,00	192.850,00	432.140,00	192.850,00	432.140,00	1.291.860,00
07000001	32	TEXTILES Y VESTUARIO				1.548.450,00	0,00	1.548.450,00	0,00	0,00	0,00	0,00	0,00	1.548.450,00
07000001	33	PRODUCTOS DE PAPEL, CARTON E IMPRESOS				2.000.000,00	0,00	2.000.000,00	0,00		0,00		0,00	2.000.000,00
07000001	34	COMBUSTIBLE, LUBRICANTES, PRODUCTOS QUIM				1.000.000,00	-171.000,00	829.000,00	41.400,00	0,00	23.400,00	-23.400,00	64.800,00	764.200,00
07000001	35	PRODUCTOS DE CUERO, CAUCHO Y PLASTICO				39.000,00	0,00	39.000,00	0,00	0,00	6.115,52	0,00	6.115,52	32.884,48
07000001	36	PRODUCTOS DE MINERALES METALICOS Y NO MI				48.000,00	0,00	48.000,00	2.999,99	2.999,99	0,00	2.999,99	2.999,99	45.000,01
07000001	39	PRODUCTOS Y UTILES VARIOS				800.000,00	0,00	800.000,00	108.466,03	108.466,03	0,00	108.466,03	108.466,03	691.533,97
07000001	42	TRANSFERENCIA CORRIENTES AL SECTOR PRIV.				50.401.580,00	0,00	50.401.580,00	4.231.737,14	139.000,00	4.376.937,12	4.376.937,12	8.608.674,26	41.792.905,74
07000001	61	MAQUINARIA Y EQUIPO				950.000,00	0,00	950.000,00	0,00		0,00		0,00	950.000,00
07000001	63	CONSTRUCCIONES Y MEJORAS				500.000,00	0,00	500.000,00						500.000,00
07000001	87	DISMINUCION DE PASIVO CON PROVEEDORES				2.000.000,00	0,00	2.000.000,00	1.023.948,69	521.708,08	464.300,00	597.786,48	1.488.248,69	511.751,31
07000002	11	Sueldos para Cargos Fijos				2.100.000,00	0,00	2.100.000,00	172.500,00		172.500,00	172.500,00	345.000,00	1.755.000,00
07000002	15	HONORARIOS				1.500.000,00	0,00	1.500.000,00						1.500.000,00
07000002	18	GRATIFICACIONES Y BONIFICACIONES				175.000,00	0,00	175.000,00						175.000,00
07000002	19	CONTRIBUCIONES A LA SEGURIDAD SOCIAL				297.990,00	0,00	297.990,00	22.640,14		22.640,14	22.640,14	45.280,28	252.709,72
07000002	23	PUBLICIDAD, IMPRESION Y ENCUADERNACION				50.000,00	0,00	50.000,00	0,00	0,00	0,00		0,00	50.000,00
07000002	24	VIATICOS				100.000,00	0,00	100.000,00						100.000,00
07000002	25	TRANSPORTE Y ALMACENAJE				80.000,00	0,00	80.000,00						80.000,00
07000002	29	OTROS SERVICIOS NO PERSONALES				3.000.000,00	0,00	3.000.000,00						3.000.000,00
07000002	34	COMBUSTIBLE, LUBRICANTES, PRODUCTOS QUIM				80.000,00	-24.000,00	56.000,00	8.000,00		0,00	0,00	8.000,00	48.000,00
07000002	61	MAQUINARIA Y EQUIPO				50.000,00	0,00	50.000,00						50.000,00
07000002	87	DISMINUCION DE PASIVO CON PROVEEDORES				75.000,00	0,00	75.000,00						75.000,00
08000001	11	Sueldos para Cargos Fijos				29.987.016,00	0,00	29.987.016,00	2.604.790,63		2.599.944,08	2.599.944,08	5.204.734,71	24.782.281,29
08000001	12	SUELDOS PERSONAL TEMPORERO				0,00	800.000,00	800.000,00	90.000,00		90.000,00	90.000,00	180.000,00	620.000,00
08000001	18	GRATIFICACIONES Y BONIFICACIONES				2.498.918,00	0,00	2.498.918,00						2.498.918,00
08000001	19	CONTRIBUCIONES A LA SEGURIDAD SOCIAL				4.255.158,00	0,00	4.255.158,00	406.650,16		405.904,27	405.904,27	812.554,43	3.442.603,57
08000001	24	VIATICOS				35.000,00	0,00	35.000,00						35.000,00
08000001	29	OTROS SERVICIOS NO PERSONALES				18.200.000,00	-2.000.000,00	16.200.000,00	0,00	1.363.891,66	1.363.891,66	1.363.891,66	1.363.891,66	14.836.108,34
08000001	32	TEXTILES Y VESTUARIO				150.000,00	0,00	150.000,00						150.000,00
08000001	34	COMBUSTIBLE, LUBRICANTES, PRODUCTOS QUIM				500.000,00	-133.200,00	366.800,00	36.200,00		20.300,00	-20.300,00	56.500,00	310.300,00
08000001	42	TRANSFERENCIA CORRIENTES AL SECTOR PRIV.				70.000,00	0,00	70.000,00						70.000,00
08000001	87	DISMINUCION DE PASIVO CON PROVEEDORES				650.000,00	1.200.000,00	1.850.000,00	1.275.083,77	0,00	45.762,00	0,00	1.320.845,77	529.154,23

# AYUNTAMIENTO DEL DISTRITO NACIONAL

## EJECUCIÓN PRESUPUESTARIA DEL GASTO

CORRESPONDIENTE AL MES DE Febrero DEL AÑO 2010

CODIGO INSTITUCION 7001

Estructura Programática 1	Clasificador del Gasto 2	Denominación 3	Función 4	Fuente de Financiamiento 5	Organismo Financiador 6	Presupuesto			Acumulado Anterior 10	Ejecución del Gasto				Balance Disponible (9-14) 15
						Original 7	Variación 8	Actual 9		Compromiso 11	Devengado 12	Pagado 13	Devengado a la fecha (10+12) 14	
<b>TOTAL RD\$</b>						3.395.773.397,00	0,00	3.395.773.397,00	239.132.447,13	155.375.689,17	271.711.813,54	218.644.515,88	510.844.260,67	2.884.929.136,33

Preparado Por \_\_\_\_\_

Revisado Por \_\_\_\_\_

Aprobado Por \_\_\_\_\_

# AYUNTAMIENTO DEL DISTRITO NACIONAL

## EJECUCIÓN PRESUPUESTARIA DEL GASTO

CORRESPONDIENTE AL MES DE Marzo DEL AÑO 2010

CODIGO INSTITUCION 7001

Estructura Programática	Clasificador del Gasto	Denominación	Función	Fuente de Financiamiento	Organismo Financiador	Presupuesto			Acumulado Anterior	Ejecución del Gasto				Balance Disponible (9-14)
						Original	Variación	Actual		Compromiso	Devengado	Pagado	Devengado a la fecha (10+12)	
1	2	3	4	5	6	7	8	9	10	11	12	13	14	15
01000001	11	Sueldos para Cargos Fijos				53.000.000,00	0,00	53.000.000,00	8.601.259,08		4.585.482,09	4.585.482,09	13.186.741,17	39.813.258,83
01000001	16	DIETAS Y GASTOS DE REPRESENTACION				12.500.000,00	0,00	12.500.000,00	1.889.000,00	39.000,00	1.003.000,00	964.000,00	2.892.000,00	9.608.000,00
01000001	18	GRATIFICACIONES Y BONIFICACIONES				8.450.000,00	0,00	8.450.000,00						8.450.000,00
01000001	19	CONTRIBUCIONES A LA SEGURIDAD SOCIAL				7.520.700,00	0,00	7.520.700,00	1.289.153,16		680.205,13	680.205,13	1.969.358,29	5.551.341,71
01000001	21	SERVICIOS DE COMUNICACIONES				3.000.000,00	0,00	3.000.000,00	237.426,62	293.093,78	293.093,78	237.426,62	530.520,40	2.469.479,60
01000001	23	PUBLICIDAD, IMPRESION Y ENCUADERNACION				350.000,00	0,00	350.000,00						350.000,00
01000001	24	VIATICOS				21.000.000,00	0,00	21.000.000,00	2.970.000,00	36.292,40	1.638.304,40	1.521.292,40	4.608.304,40	16.391.695,60
01000001	25	TRANSPORTE Y ALMACENAJE				800.000,00	0,00	800.000,00	25.223,00	0,00	0,00	0,00	25.223,00	774.777,00
01000001	29	OTROS SERVICIOS NO PERSONALES				350.000,00	0,00	350.000,00	38.000,00	27.418,92	27.418,92	27.418,92	65.418,92	284.581,08
01000001	31	ALIMENTOS Y PRODUCTOS AGROFORESTALES				4.000.000,00	0,00	4.000.000,00	0,00	0,00	21.229,33		21.229,33	3.978.770,67
01000001	33	PRODUCTOS DE PAPEL, CARTON E IMPRESOS				1.300.000,00	-550.000,00	750.000,00	3.700,00	3.700,00	0,00	3.700,00	3.700,00	746.300,00
01000001	34	COMBUSTIBLE, LUBRICANTES, PRODUCTOS QUIM				8.900.000,00	0,00	8.900.000,00	1.400.000,00	700.000,00	700.000,00	700.000,00	2.100.000,00	6.800.000,00
01000001	35	PRODUCTOS DE CUERO, CAUCHO Y PLASTICO				150.000,00	0,00	150.000,00	0,00	0,00	2.146,00		2.146,00	147.854,00
01000001	39	PRODUCTOS Y UTILES VARIOS				35.000,00	0,00	35.000,00						35.000,00
01000001	42	TRANSFERENCIA CORRIENTES AL SECTOR PRIV.				4.000.000,00	0,00	4.000.000,00	75.776,52	613.406,52	652.407,04	613.406,52	728.183,56	3.271.816,44
01000001	61	MAQUINARIA Y EQUIPO				2.500.000,00	0,00	2.500.000,00						2.500.000,00
01000001	69	OTROS ACTIVOS				50.000,00	0,00	50.000,00						50.000,00
01000001	87	DISMINUCION DE PASIVO CON PROVEEDORES				2.000.000,00	550.000,00	2.550.000,00	1.556.594,89	562.423,20	799.399,20	431.049,32	2.355.994,09	194.005,91
01000002	11	Sueldos para Cargos Fijos				3.318.000,00	0,00	3.318.000,00	553.000,00		0,00	0,00	553.000,00	2.765.000,00
01000002	18	GRATIFICACIONES Y BONIFICACIONES				276.500,00	0,00	276.500,00						276.500,00
01000002	19	CONTRIBUCIONES A LA SEGURIDAD SOCIAL				470.824,00	0,00	470.824,00	68.985,24		0,00	0,00	68.985,24	401.838,76
01000002	32	TEXTILES Y VESTUARIO				45.000,00	0,00	45.000,00						45.000,00
01000002	33	PRODUCTOS DE PAPEL, CARTON E IMPRESOS				70.000,00	0,00	70.000,00						70.000,00
01000002	34	COMBUSTIBLE, LUBRICANTES, PRODUCTOS QUIM				96.000,00	-24.000,00	72.000,00	8.000,00		8.000,00	-8.000,00	16.000,00	56.000,00
01000002	39	PRODUCTOS Y UTILES VARIOS				15.000,00	0,00	15.000,00						15.000,00
01000002	61	MAQUINARIA Y EQUIPO				100.000,00	0,00	100.000,00						100.000,00
02000001	11	Sueldos para Cargos Fijos				23.074.000,00	-700.000,00	22.374.000,00	3.761.499,18		1.894.834,04	1.894.834,04	5.656.333,22	16.717.666,78
02000001	12	SUELDOS PERSONAL TEMPORERO				400.000,00	700.000,00	1.100.000,00	155.000,00	77.500,00	77.500,00	155.000,00	232.500,00	867.500,00
02000001	18	GRATIFICACIONES Y BONIFICACIONES				1.952.400,00	0,00	1.952.400,00						1.952.400,00
02000001	19	CONTRIBUCIONES A LA SEGURIDAD SOCIAL				3.301.625,00	0,00	3.301.625,00	490.110,31		244.854,26	244.854,26	734.964,57	2.566.660,43
02000001	23	PUBLICIDAD, IMPRESION Y ENCUADERNACION				435.000,00	0,00	435.000,00						435.000,00
02000001	24	VIATICOS				2.240.000,00	-20.000,00	2.220.000,00	0,00	108.892,20	108.892,20	108.892,20	108.892,20	2.111.107,80
02000001	25	TRANSPORTE Y ALMACENAJE				3.295.000,00	-20.000,00	3.275.000,00	0,00	0,00	59.538,00	0,00	59.538,00	3.215.462,00

**AYUNTAMIENTO DEL DISTRITO NACIONAL****EJECUCIÓN PRESUPUESTARIA DEL GASTO****CORRESPONDIENTE AL MES DE Marzo DEL AÑO 2010****CODIGO INSTITUCION 7001**

Estructura Programática	Clasificador del Gasto	Denominación	Función	Fuente de Financiamiento	Organismo Financiador	Presupuesto			Acumulado Anterior	Ejecución del Gasto				Balance Disponible (9-14)
						Original	Variación	Actual		Compromiso	Devengado	Pagado	Devengado a la fecha (10+12)	
1	2	3	4	5	6	7	8	9	10	11	12	13	14	15
02000001	26	ALQUILERES				500.000,00	0,00	500.000,00	11.658,53	437.386,20	452.600,70	437.386,20	464.259,23	35.740,77
02000001	27	SEGUROS				3.000,00	0,00	3.000,00						3.000,00
02000001	28	CONSERVACION,REPARACIONES MENORES Y CC				20.000,00	0,00	20.000,00						20.000,00
02000001	29	OTROS SERVICIOS NO PERSONALES				3.942.050,00	20.000,00	3.962.050,00	241.265,90	64.337,00	64.337,00	81.203,40	305.602,90	3.656.447,10
02000001	31	ALIMENTOS Y PRODUCTOS AGROFORESTALES				1.160.000,00	0,00	1.160.000,00	47.096,00	284.854,27	298.078,27	174.087,00	345.174,27	814.825,73
02000001	32	TEXTILES Y VESTUARIO				100.000,00	0,00	100.000,00						100.000,00
02000001	33	PRODUCTOS DE PAPEL, CARTON E IMPRESOS				250.000,00	0,00	250.000,00						250.000,00
02000001	34	COMBUSTIBLE, LUBRICANTES, PRODUCTOS QUIM				1.706.000,00	-516.100,00	1.189.900,00	201.300,00		201.300,00	-201.300,00	402.600,00	787.300,00
02000001	35	PRODUCTOS DE CUERO, CAUCHO Y PLASTICO				100.000,00	20.000,00	120.000,00	0,00	1.305,00	20.381,43	1.305,00	20.381,43	99.618,57
02000001	36	PRODUCTOS DE MINERALES METALICOS Y NO MI				100.000,00	0,00	100.000,00	0,00	10.117,03	10.117,03	10.117,03	10.117,03	89.882,97
02000001	39	PRODUCTOS Y UTILES VARIOS				50.000,00	0,00	50.000,00	12.499,99	15.000,00	15.000,00	15.000,00	27.499,99	22.500,01
02000001	42	TRANSFERENCIA CORRIENTES AL SECTOR PRIV.				600.000,00	0,00	600.000,00	65.000,00	75.000,00	40.000,00	55.000,00	105.000,00	495.000,00
02000001	61	MAQUINARIA Y EQUIPO				932.000,00	0,00	932.000,00	0,00	16.936,00	61.364,00		61.364,00	870.636,00
02000001	87	DISMINUCION DE PASIVO CON PROVEEDORES				2.200.000,00	0,00	2.200.000,00	1.118.690,06	259.179,04	464.905,54	445.403,34	1.583.595,60	616.404,40
0200000101	11	Sueldos para Cargos Fijos				34.130.150,00	0,00	34.130.150,00	5.626.558,11		2.721.816,18	2.721.816,18	8.348.374,29	25.781.775,71
0200000101	15	HONORARIOS				300.000,00	0,00	300.000,00						300.000,00
0200000101	18	GRATIFICACIONES Y BONIFICACIONES				2.844.550,00	0,00	2.844.550,00						2.844.550,00
0200000101	19	CONTRIBUCIONES A LA SEGURIDAD SOCIAL				4.843.068,00	0,00	4.843.068,00	756.564,35		365.557,59	365.557,59	1.122.121,94	3.720.946,06
0200000101	23	PUBLICIDAD, IMPRESION Y ENCUADERNACION				35.000,00	0,00	35.000,00						35.000,00
0200000101	24	VIATICOS				830.000,00	0,00	830.000,00						830.000,00
0200000101	25	TRANSPORTE Y ALMACENAJE				820.000,00	0,00	820.000,00						820.000,00
0200000101	26	ALQUILERES				110.000,00	0,00	110.000,00						110.000,00
0200000101	28	CONSERVACION,REPARACIONES MENORES Y CC				75.000,00	-50.000,00	25.000,00						25.000,00
0200000101	29	OTROS SERVICIOS NO PERSONALES				2.350.000,00	-500.000,00	1.850.000,00	257.352,21	63.441,28	107.791,28	61.041,29	365.143,49	1.484.856,51
0200000101	31	ALIMENTOS Y PRODUCTOS AGROFORESTALES				500.000,00	0,00	500.000,00	0,00	15.010,40	15.010,40	15.010,40	15.010,40	484.989,60
0200000101	32	TEXTILES Y VESTUARIO				75.000,00	0,00	75.000,00						75.000,00
0200000101	33	PRODUCTOS DE PAPEL, CARTON E IMPRESOS				295.000,00	0,00	295.000,00	0,00	79.808,00	163.154,00	79.808,00	163.154,00	131.846,00
0200000101	34	COMBUSTIBLE, LUBRICANTES, PRODUCTOS QUIM				670.000,00	-238.500,00	431.500,00	80.000,00		85.000,00	-85.000,00	165.000,00	266.500,00
0200000101	35	PRODUCTOS DE CUERO, CAUCHO Y PLASTICO				85.000,00	0,00	85.000,00	0,00	0,00	0,00	0,00	0,00	85.000,00
0200000101	36	PRODUCTOS DE MINERALES METALICOS Y NO MI				40.000,00	0,00	40.000,00						40.000,00
0200000101	39	PRODUCTOS Y UTILES VARIOS				55.000,00	50.000,00	105.000,00	0,00		39.351,76		39.351,76	65.648,24
0200000101	42	TRANSFERENCIA CORRIENTES AL SECTOR PRIV.				350.000,00	0,00	350.000,00	0,00	17.000,00	17.000,00	17.000,00	17.000,00	333.000,00
0200000101	43	TRANSFERENCIAS CORRIENTES AL SECTOR PUB				11.334.588,00	-500.000,00	10.834.588,00						10.834.588,00

**AYUNTAMIENTO DEL DISTRITO NACIONAL****EJECUCIÓN PRESUPUESTARIA DEL GASTO****CORRESPONDIENTE AL MES DE Marzo DEL AÑO 2010****CODIGO INSTITUCION 7001**

Estructura Programática	Clasificador del Gasto	Denominación	Función	Fuente de Financiamiento	Organismo Financiador	Presupuesto			Acumulado Anterior	Ejecución del Gasto				Balance Disponible (9-14)
						Original	Variación	Actual		Compromiso	Devengado	Pagado	Devengado a la fecha (10+12)	
1	2	3	4	5	6	7	8	9	10	11	12	13	14	15
0200000101	61	MAQUINARIA Y EQUIPO				375.000,00	0,00	375.000,00	0,00	21.269,76	178.159,76		178.159,76	196.840,24
0200000101	87	DISMINUCION DE PASIVO CON PROVEEDORES				345.000,00	1.000.000,00	1.345.000,00	524.294,60	172.712,20	38.019,20	172.712,20	562.313,80	782.686,20
0200000102	11	Sueldos para Cargos Fijos				12.600.000,00	0,00	12.600.000,00	2.253.399,66		1.206.269,83	1.206.269,83	3.459.669,49	9.140.330,51
0200000102	13	SOBRESUELDOS				2.000.000,00	0,00	2.000.000,00	0,00		56.584,80		56.584,80	1.943.415,20
0200000102	18	GRATIFICACIONES Y BONIFICACIONES				1.042.000,00	0,00	1.042.000,00						1.042.000,00
0200000102	19	CONTRIBUCIONES A LA SEGURIDAD SOCIAL				1.789.000,00	0,00	1.789.000,00	324.976,12		174.494,96	174.494,96	499.471,08	1.289.528,92
0200000102	23	PUBLICIDAD, IMPRESION Y ENCUADERNACION				50.000,00	0,00	50.000,00						50.000,00
0200000102	24	VIATICOS				50.000,00	0,00	50.000,00	0,00	2.500,00	2.500,00	2.500,00	2.500,00	47.500,00
0200000102	25	TRANSPORTE Y ALMACENAJE				95.000,00	0,00	95.000,00						95.000,00
0200000102	29	OTROS SERVICIOS NO PERSONALES				1.700.000,00	0,00	1.700.000,00	100.227,00	109.100,00	109.100,00	93.900,00	209.327,00	1.490.673,00
0200000102	33	PRODUCTOS DE PAPEL, CARTON E IMPRESOS				125.000,00	-50.000,00	75.000,00	0,00	15.128,75	15.128,75	0,00	15.128,75	59.871,25
0200000102	34	COMBUSTIBLE, LUBRICANTES, PRODUCTOS QUIM				260.000,00	-48.000,00	212.000,00	16.000,00		16.000,00	-16.000,00	32.000,00	180.000,00
0200000102	36	PRODUCTOS DE MINERALES METALICOS Y NO MI				30.000,00	0,00	30.000,00						30.000,00
0200000102	39	PRODUCTOS Y UTILES VARIOS				35.000,00	0,00	35.000,00						35.000,00
0200000102	61	MAQUINARIA Y EQUIPO				500.000,00	0,00	500.000,00						500.000,00
0200000102	87	DISMINUCION DE PASIVO CON PROVEEDORES				1.050.000,00	50.000,00	1.100.000,00	121.145,60	0,00	0,00	0,00	121.145,60	978.854,40
0200000103	11	Sueldos para Cargos Fijos				4.175.737,00	0,00	4.175.737,00	640.573,00		320.286,50	320.286,50	960.859,50	3.214.877,50
0200000103	18	GRATIFICACIONES Y BONIFICACIONES				347.980,00	0,00	347.980,00						347.980,00
0200000103	19	CONTRIBUCIONES A LA SEGURIDAD SOCIAL				592.537,00	0,00	592.537,00	86.748,34		43.374,17	43.374,17	130.122,51	462.414,49
0200000103	23	PUBLICIDAD, IMPRESION Y ENCUADERNACION				3.000.000,00	-950.000,00	2.050.000,00	199.682,40	50.000,00	158.344,00	50.000,00	358.026,40	1.691.973,60
0200000103	24	VIATICOS				60.000,00	0,00	60.000,00						60.000,00
0200000103	29	OTROS SERVICIOS NO PERSONALES				60.000,00	0,00	60.000,00						60.000,00
0200000103	33	PRODUCTOS DE PAPEL, CARTON E IMPRESOS				165.000,00	0,00	165.000,00	55.535,00	26.455,00	15.500,00	10.955,00	71.035,00	93.965,00
0200000103	34	COMBUSTIBLE, LUBRICANTES, PRODUCTOS QUIM				25.000,00	112.000,00	137.000,00	13.000,00		12.000,00	-12.000,00	25.000,00	112.000,00
0200000103	36	PRODUCTOS DE MINERALES METALICOS Y NO MI				5.000,00	0,00	5.000,00						5.000,00
0200000103	39	PRODUCTOS Y UTILES VARIOS				3.500,00	0,00	3.500,00						3.500,00
0200000103	42	TRANSFERENCIA CORRIENTES AL SECTOR PRIV,				65.000,00	0,00	65.000,00	5.000,00	5.000,00	10.000,00	5.000,00	15.000,00	50.000,00
0200000103	61	MAQUINARIA Y EQUIPO				75.000,00	0,00	75.000,00						75.000,00
0200000103	87	DISMINUCION DE PASIVO CON PROVEEDORES				1.000.000,00	800.000,00	1.800.000,00	925.540,06	563.800,00	561.800,00	633.800,00	1.487.340,06	312.659,94
02000002	11	Sueldos para Cargos Fijos				37.528.124,00	0,00	37.528.124,00	5.949.026,93		3.028.734,91	3.012.533,75	8.977.761,84	28.550.362,16
02000002	18	GRATIFICACIONES Y BONIFICACIONES				3.127.344,00	0,00	3.127.344,00						3.127.344,00
02000002	19	CONTRIBUCIONES A LA SEGURIDAD SOCIAL				5.325.263,00	0,00	5.325.263,00	855.117,53		435.664,72	433.171,35	1.290.782,25	4.034.480,75
02000002	21	SERVICIOS DE COMUNICACIONES				11.020.000,00	-3.000.000,00	8.020.000,00	1.326.988,21	2.914.391,99	1.772.772,69	1.050.048,27	3.099.760,90	4.920.239,10

# AYUNTAMIENTO DEL DISTRITO NACIONAL

## EJECUCIÓN PRESUPUESTARIA DEL GASTO

CORRESPONDIENTE AL MES DE Marzo DEL AÑO 2010

CODIGO INSTITUCION 7001

Estructura Programática	Clasificador del Gasto	Denominación	Función	Fuente de Financiamiento	Organismo Financiador	Presupuesto			Acumulado Anterior	Ejecución del Gasto				Balance Disponible (9-14)
						Original	Variación	Actual		Compromiso	Devengado	Pagado	Devengado a la fecha (10+12)	
1	2	3	4	5	6	7	8	9	10	11	12	13	14	15
02000002	22	SERVICIOS BASICOS				200.000,00	0,00	200.000,00						200.000,00
02000002	23	PUBLICIDAD, IMPRESION Y ENCUADERNACION				850.000,00	0,00	850.000,00	44.950,00	44.950,00	0,00	44.950,00	44.950,00	805.050,00
02000002	24	VIATICOS				200.000,00	0,00	200.000,00						200.000,00
02000002	25	TRANSPORTE Y ALMACENAJE				90.000,00	0,00	90.000,00	0,00	0,00	0,00		0,00	90.000,00
02000002	26	ALQUILERES				465.000,00	0,00	465.000,00	3.000,00	3.018,85	6.075,40	3.018,85	9.075,40	455.924,60
02000002	27	SEGUROS				1.800.000,00	0,00	1.800.000,00	0,00	5.672,01	5.672,01	0,00	5.672,01	1.794.327,99
02000002	28	CONSERVACION,REPARACIONES MENORES Y CC				45.000,00	0,00	45.000,00						45.000,00
02000002	29	OTROS SERVICIOS NO PERSONALES				9.700.000,00	0,00	9.700.000,00	666.019,91	496.578,80	829.383,76	389.223,12	1.495.403,67	8.204.596,33
02000002	31	ALIMENTOS Y PRODUCTOS AGROFORESTALES				12.000,00	0,00	12.000,00						12.000,00
02000002	32	TEXTILES Y VESTUARIO				440.000,00	0,00	440.000,00						440.000,00
02000002	33	PRODUCTOS DE PAPEL, CARTON E IMPRESOS				7.080.000,00	-2.000.000,00	5.080.000,00	0,00	74.454,49	282.157,95	74.454,49	282.157,95	4.797.842,05
02000002	34	COMBUSTIBLE, LUBRICANTES, PRODUCTOS QUIM				5.200.000,00	2.728.600,00	7.928.600,00	1.200.220,21	1.699.200,00	91.300,00	32.700,00	1.291.520,21	6.637.079,79
02000002	35	PRODUCTOS DE CUERO, CAUCHO Y PLASTICO				200.000,00	0,00	200.000,00	0,00	527,33	2.109,31	527,33	2.109,31	197.890,69
02000002	36	PRODUCTOS DE MINERALES METALICOS Y NO MI				55.000,00	0,00	55.000,00	30.804,29	921,28	3.685,11	921,28	34.489,40	20.510,60
02000002	39	PRODUCTOS Y UTILES VARIOS				4.270.000,00	-1.000.000,00	3.270.000,00	0,00	459.763,70	1.800.183,20	459.763,70	1.800.183,20	1.469.816,80
02000002	42	TRANSFERENCIA CORRIENTES AL SECTOR PRIV.				50.000,00	0,00	50.000,00	0,00	34.490,00	34.490,00	34.490,00	34.490,00	15.510,00
02000002	61	MAQUINARIA Y EQUIPO				3.750.000,00	0,00	3.750.000,00	26.506,00	56.774,43	86.975,50	56.774,42	113.481,50	3.636.518,50
02000002	81	AMORTIZACION DE PRESTAMOS INTERNOS				288.000.000,00	0,00	288.000.000,00	0,00		85.501.928,34	0,00	85.501.928,34	202.498.071,66
02000002	87	DISMINUCION DE PASIVO CON PROVEEDORES				102.000.000,00	6.000.000,00	108.000.000,00	8.355.357,88	2.293.935,93	2.720.503,45	3.704.753,47	11.075.861,33	96.924.138,67
02000002	91	INTERESES DE LA DEUDA PUBLICA INTERNA				15.000.000,00	0,00	15.000.000,00						15.000.000,00
02000002	93	COMISIONES Y OTROS GASTOS BANCARIOS DE L				1.000.000,00	0,00	1.000.000,00						1.000.000,00
0200000203	11	Sueldos para Cargos Fijos				6.700.000,00	0,00	6.700.000,00	1.021.000,00		508.259,25	508.259,25	1.529.259,25	5.170.740,75
0200000203	18	GRATIFICACIONES Y BONIFICACIONES				4.200.000,00	0,00	4.200.000,00						4.200.000,00
0200000203	19	CONTRIBUCIONES A LA SEGURIDAD SOCIAL				950.730,00	0,00	950.730,00	139.894,52		69.447,62	69.447,62	209.342,14	741.387,86
0200000203	23	PUBLICIDAD, IMPRESION Y ENCUADERNACION				150.000,00	0,00	150.000,00						150.000,00
0200000203	26	ALQUILERES				100.000,00	0,00	100.000,00						100.000,00
0200000203	27	SEGUROS				32.000.000,00	-6.500.000,00	25.500.000,00	57.022,00	3.771.834,14	3.771.834,14	50.000,00	3.828.856,14	21.671.143,86
0200000203	28	CONSERVACION,REPARACIONES MENORES Y CC				20.000,00	0,00	20.000,00	308,56	308,56	0,00	308,56	308,56	19.691,44
0200000203	29	OTROS SERVICIOS NO PERSONALES				201.000,00	0,00	201.000,00	27.151,00	12.151,00	0,00	12.151,00	27.151,00	173.849,00
0200000203	31	ALIMENTOS Y PRODUCTOS AGROFORESTALES				2.500.000,00	0,00	2.500.000,00	0,00	0,00	0,00	0,00	0,00	2.500.000,00
0200000203	33	PRODUCTOS DE PAPEL, CARTON E IMPRESOS				85.000,00	0,00	85.000,00						85.000,00
0200000203	34	COMBUSTIBLE, LUBRICANTES, PRODUCTOS QUIM				100.000,00	-42.000,00	58.000,00	14.000,00		14.000,00	-14.000,00	28.000,00	30.000,00
0200000203	35	PRODUCTOS DE CUERO, CAUCHO Y PLASTICO				60.000,00	0,00	60.000,00						60.000,00



**AYUNTAMIENTO DEL DISTRITO NACIONAL****EJECUCIÓN PRESUPUESTARIA DEL GASTO****CORRESPONDIENTE AL MES DE Marzo DEL AÑO 2010****CODIGO INSTITUCION 7001**

Estructura Programática	Clasificador del Gasto	Denominación	Función	Fuente de Financiamiento	Organismo Financiador	Presupuesto			Acumulado Anterior	Ejecución del Gasto				Balance Disponible (9-14)
						Original	Variación	Actual		Compromiso	Devengado	Pagado	Devengado a la fecha (10+12)	
1	2	3	4	5	6	7	8	9	10	11	12	13	14	15
020000203	36	PRODUCTOS DE MINERALES METALICOS Y NO MI				20.000,00	0,00	20.000,00	4.319,84	4.319,84	0,00	4.319,84	4.319,84	15.680,16
020000203	39	PRODUCTOS Y UTILES VARIOS				35.000,00	0,00	35.000,00	272,83	272,83	0,00	272,83	272,83	34.727,17
020000203	41	Prestaciones de la seguridad social				80.000.000,00	0,00	80.000.000,00	11.560.016,50		5.718.595,72	5.727.280,51	17.278.612,22	62.721.387,78
020000203	42	TRANSFERENCIA CORRIENTES AL SECTOR PRIV.				9.144.000,00	0,00	9.144.000,00	0,00		500,00	500,00	500,00	9.143.500,00
020000203	61	MAQUINARIA Y EQUIPO				300.000,00	0,00	300.000,00	60.047,28	60.047,28	0,00	60.047,28	60.047,28	239.952,72
020000203	87	DISMINUCION DE PASIVO CON PROVEEDORES				1.500.000,00	6.500.000,00	8.000.000,00	4.684.490,40	1.088.223,79	1.092.087,47	2.071.089,31	5.776.577,87	2.223.422,13
02000003	11	Sueldos para Cargos Fijos				46.336.776,00	0,00	46.336.776,00	8.162.953,39		4.163.050,66	4.158.050,66	12.326.004,05	34.010.771,95
02000003	12	SUELDOS PERSONAL TEMPORERO				0,00	5.000.000,00	5.000.000,00	892.933,34		439.300,00	439.300,00	1.332.233,34	3.667.766,66
02000003	13	SOBRESUELDOS				5.000.000,00	-1.300.000,00	3.700.000,00	47.598,34	0,00	0,00	0,00	47.598,34	3.652.401,66
02000003	18	GRATIFICACIONES Y BONIFICACIONES				3.861.398,00	0,00	3.861.398,00						3.861.398,00
02000003	19	CONTRIBUCIONES A LA SEGURIDAD SOCIAL				6.575.188,00	0,00	6.575.188,00	1.371.314,77		696.906,96	696.137,46	2.068.221,73	4.506.966,27
02000003	22	SERVICIOS BASICOS				10.800.000,00	0,00	10.800.000,00						10.800.000,00
02000003	24	VIATICOS				35.000,00	0,00	35.000,00						35.000,00
02000003	26	ALQUILERES				2.000.000,00	0,00	2.000.000,00	43.600,00	43.600,00	87.200,00	43.600,00	130.800,00	1.869.200,00
02000003	29	OTROS SERVICIOS NO PERSONALES				92.000.000,00	-15.300.000,00	76.700.000,00	8.461.630,68	200.000,00	7.222.934,76	200.000,00	15.684.565,44	61.015.434,56
02000003	34	COMBUSTIBLE, LUBRICANTES, PRODUCTOS QUIM				700.000,00	-240.700,00	459.300,00	96.300,00		96.300,00	-96.300,00	192.600,00	266.700,00
02000003	35	PRODUCTOS DE CUERO, CAUCHO Y PLASTICO				170.000,00	0,00	170.000,00	79.740,60	0,00	0,00	0,00	79.740,60	90.259,40
02000003	36	PRODUCTOS DE MINERALES METALICOS Y NO MI				10.000,00	0,00	10.000,00	4.875,00		0,00		4.875,00	5.125,00
02000003	39	PRODUCTOS Y UTILES VARIOS				125.000,00	0,00	125.000,00	105.362,00		0,00		105.362,00	19.638,00
02000003	61	MAQUINARIA Y EQUIPO				600.000,00	1.300.000,00	1.900.000,00	1.435.642,00	0,00	0,00	0,00	1.435.642,00	464.358,00
02000003	87	DISMINUCION DE PASIVO CON PROVEEDORES				10.000.000,00	10.300.000,00	20.300.000,00	18.291.647,59	1.309.661,02	1.493.734,02	1.018.083,69	19.785.381,61	514.618,39
0200000303	11	Sueldos para Cargos Fijos				5.209.000,00	0,00	5.209.000,00	855.251,38		459.989,26	459.989,26	1.315.240,64	3.893.759,36
0200000303	13	SOBRESUELDOS				350.000,00	-200.000,00	150.000,00						150.000,00
0200000303	18	GRATIFICACIONES Y BONIFICACIONES				434.050,00	0,00	434.050,00						434.050,00
0200000303	19	CONTRIBUCIONES A LA SEGURIDAD SOCIAL				739.157,00	0,00	739.157,00	124.286,06		67.123,77	67.123,77	191.409,83	547.747,17
0200000303	29	OTROS SERVICIOS NO PERSONALES				34.000,00	0,00	34.000,00	10.000,00	0,00	0,00	0,00	10.000,00	24.000,00
0200000303	33	PRODUCTOS DE PAPEL, CARTON E IMPRESOS				50.000,00	0,00	50.000,00						50.000,00
0200000303	34	COMBUSTIBLE, LUBRICANTES, PRODUCTOS QUIM				120.000,00	-29.200,00	90.800,00	11.700,00		11.700,00	-11.700,00	23.400,00	67.400,00
0200000303	61	MAQUINARIA Y EQUIPO				65.000,00	0,00	65.000,00						65.000,00
0200000303	87	DISMINUCION DE PASIVO CON PROVEEDORES				200.000,00	200.000,00	400.000,00	174.329,88	105.577,15	105.577,15	105.577,15	279.907,03	120.092,97
02000004	11	Sueldos para Cargos Fijos				17.150.000,00	0,00	17.150.000,00	2.856.106,00		1.412.638,36	1.412.638,36	4.268.744,36	12.881.255,64
02000004	13	SOBRESUELDOS				1.400.000,00	-1.100.000,00	300.000,00						300.000,00
02000004	18	GRATIFICACIONES Y BONIFICACIONES				1.429.750,00	0,00	1.429.750,00						1.429.750,00

**AYUNTAMIENTO DEL DISTRITO NACIONAL****EJECUCIÓN PRESUPUESTARIA DEL GASTO****CORRESPONDIENTE AL MES DE Marzo DEL AÑO 2010****CODIGO INSTITUCION 7001**

Estructura Programática	Clasificador del Gasto	Denominación	Función	Fuente de Financiamiento	Organismo Financiador	Presupuesto			Acumulado Anterior	Ejecución del Gasto				Balance Disponible (9-14)
						Original	Variación	Actual		Compromiso	Devengado	Pagado	Devengado a la fecha (10+12)	
1	2	3	4	5	6	7	8	9	10	11	12	13	14	15
02000004	19	CONTRIBUCIONES A LA SEGURIDAD SOCIAL				2.433.585,00	0,00	2.433.585,00	396.679,22		195.967,30	195.967,30	592.646,52	1.840.938,48
02000004	23	PUBLICIDAD, IMPRESION Y ENCUADERNACION				100.000,00	0,00	100.000,00						100.000,00
02000004	24	VIATICOS				400.000,00	0,00	400.000,00						400.000,00
02000004	25	TRANSPORTE Y ALMACENAJE				300.000,00	-100.000,00	200.000,00						200.000,00
02000004	26	ALQUILERES				100.000,00	0,00	100.000,00						100.000,00
02000004	29	OTROS SERVICIOS NO PERSONALES				8.500.000,00	-3.025.000,00	5.475.000,00	69.233,00	0,00	0,00	0,00	69.233,00	5.405.767,00
02000004	31	ALIMENTOS Y PRODUCTOS AGROFORESTALES				0,00	100.000,00	100.000,00	52.200,00	0,00	0,00	0,00	52.200,00	47.800,00
02000004	34	COMBUSTIBLE, LUBRICANTES, PRODUCTOS QUIM				450.000,00	-83.500,00	366.500,00	31.000,00		26.000,00	-26.000,00	57.000,00	309.500,00
02000004	35	PRODUCTOS DE CUERO, CAUCHO Y PLASTICO				2.500,00	0,00	2.500,00						2.500,00
02000004	36	PRODUCTOS DE MINERALES METALICOS Y NO MI				23.000,00	0,00	23.000,00						23.000,00
02000004	61	MAQUINARIA Y EQUIPO				700.000,00	2.700.000,00	3.400.000,00	1.513.800,00	44.192,52	44.192,52	44.192,52	1.557.992,52	1.842.007,48
02000004	63	CONSTRUCCIONES Y MEJORAS				25.000,00	0,00	25.000,00						25.000,00
02000004	87	DISMINUCION DE PASIVO CON PROVEEDORES				900.000,00	1.425.000,00	2.325.000,00	1.217.474,92	51.214,00	0,00	51.214,00	1.217.474,92	1.107.525,08
0200000401	11	Sueldos para Cargos Fijos				6.755.880,00	0,00	6.755.880,00	1.180.539,62		605.354,81	605.354,81	1.785.894,43	4.969.985,57
0200000401	12	SUELDOS PERSONAL TEMPORERO				85.900,00	0,00	85.900,00	14.308,00		7.154,00	7.154,00	21.462,00	64.438,00
0200000401	18	GRATIFICACIONES Y BONIFICACIONES				570.149,00	0,00	570.149,00						570.149,00
0200000401	19	CONTRIBUCIONES A LA SEGURIDAD SOCIAL				970.849,00	0,00	970.849,00	176.364,68		90.503,92	90.503,92	266.868,60	703.980,40
0200000401	24	VIATICOS				90.000,00	0,00	90.000,00						90.000,00
0200000401	26	ALQUILERES				500.000,00	0,00	500.000,00	0,00	19.780,00	19.780,00	19.780,00	19.780,00	480.220,00
0200000401	29	OTROS SERVICIOS NO PERSONALES				300.000,00	0,00	300.000,00	30.000,00	26.065,63	26.065,63	26.065,63	56.065,63	243.934,37
0200000401	33	PRODUCTOS DE PAPEL, CARTON E IMPRESOS				60.000,00	0,00	60.000,00						60.000,00
0200000401	34	COMBUSTIBLE, LUBRICANTES, PRODUCTOS QUIM				96.000,00	1.478.000,00	1.574.000,00	8.000,00		8.000,00	-8.000,00	16.000,00	1.558.000,00
0200000401	39	PRODUCTOS Y UTILES VARIOS				75.000,00	0,00	75.000,00						75.000,00
0200000401	61	MAQUINARIA Y EQUIPO				200.000,00	0,00	200.000,00	36.250,00	36.250,00	41.238,00		77.488,00	122.512,00
0200000401	63	CONSTRUCCIONES Y MEJORAS				50.000,00	0,00	50.000,00						50.000,00
0200000401	87	DISMINUCION DE PASIVO CON PROVEEDORES				200.000,00	0,00	200.000,00	127.266,25	23.488,75	23.488,75	23.488,75	150.755,00	49.245,00
0200000403	11	Sueldos para Cargos Fijos				12.840.000,00	0,00	12.840.000,00	2.032.131,84		1.150.258,38	1.150.258,38	3.182.390,22	9.657.609,78
0200000403	18	GRATIFICACIONES Y BONIFICACIONES				1.070.000,00	0,00	1.070.000,00						1.070.000,00
0200000403	19	CONTRIBUCIONES A LA SEGURIDAD SOCIAL				1.822.000,00	0,00	1.822.000,00	300.492,90		170.741,05	170.741,05	471.233,95	1.350.766,05
0200000403	24	VIATICOS				35.000,00	0,00	35.000,00	34.595,00	0,00	0,00	0,00	34.595,00	405,00
0200000403	26	ALQUILERES				2.100.000,00	-600.000,00	1.500.000,00						1.500.000,00
0200000403	29	OTROS SERVICIOS NO PERSONALES				200.000,00	0,00	200.000,00	25.000,00	18.906,98	18.906,98	0,00	43.906,98	156.093,02
0200000403	33	PRODUCTOS DE PAPEL, CARTON E IMPRESOS				20.000,00	0,00	20.000,00						20.000,00

**AYUNTAMIENTO DEL DISTRITO NACIONAL****EJECUCIÓN PRESUPUESTARIA DEL GASTO****CORRESPONDIENTE AL MES DE Marzo DEL AÑO 2010****CODIGO INSTITUCION 7001**

Estructura Programática	Clasificador del Gasto	Denominación	Función	Fuente de Financiamiento	Organismo Financiador	Presupuesto			Acumulado Anterior	Ejecución del Gasto				Balance Disponible (9-14)
						Original	Variación	Actual		Compromiso	Devengado	Pagado	Devengado a la fecha (10+12)	
1	2	3	4	5	6	7	8	9	10	11	12	13	14	15
020000403	34	COMBUSTIBLE, LUBRICANTES, PRODUCTOS QUIM				180.000,00	-54.000,00	126.000,00	18.000,00		18.000,00	-18.000,00	36.000,00	90.000,00
020000403	35	PRODUCTOS DE CUERO, CAUCHO Y PLASTICO				50.000,00	0,00	50.000,00						50.000,00
020000403	36	PRODUCTOS DE MINERALES METALICOS Y NO MI				15.000,00	0,00	15.000,00						15.000,00
020000403	61	MAQUINARIA Y EQUIPO				150.000,00	0,00	150.000,00						150.000,00
020000403	87	DISMINUCION DE PASIVO CON PROVEEDORES				1.000.000,00	600.000,00	1.600.000,00	645.441,85	332.026,95	332.026,95	226.722,50	977.468,80	622.531,20
02000005	11	Sueldos para Cargos Fijos				5.970.000,00	0,00	5.970.000,00	893.000,00		474.629,00	474.629,00	1.367.629,00	4.602.371,00
02000005	18	GRATIFICACIONES Y BONIFICACIONES				497.455,00	0,00	497.455,00						497.455,00
02000005	19	CONTRIBUCIONES A LA SEGURIDAD SOCIAL				847.143,00	0,00	847.143,00	126.813,74		67.668,86	67.668,86	194.482,60	652.660,40
02000005	21	SERVICIOS DE COMUNICACIONES				25.000,00	0,00	25.000,00						25.000,00
02000005	23	PUBLICIDAD, IMPRESION Y ENCUADERNACION				75.000,00	0,00	75.000,00	28.182,20	0,00	0,00		28.182,20	46.817,80
02000005	24	VIATICOS				35.000,00	0,00	35.000,00						35.000,00
02000005	26	ALQUILERES				15.000,00	0,00	15.000,00						15.000,00
02000005	29	OTROS SERVICIOS NO PERSONALES				3.900.000,00	0,00	3.900.000,00	622.120,00	323.350,00	323.350,00	323.350,00	945.470,00	2.954.530,00
02000005	31	ALIMENTOS Y PRODUCTOS AGROFORESTALES				40.000,00	0,00	40.000,00						40.000,00
02000005	32	TEXTILES Y VESTUARIO				100.000,00	0,00	100.000,00						100.000,00
02000005	33	PRODUCTOS DE PAPEL, CARTON E IMPRESOS				30.000,00	0,00	30.000,00	11.600,00	0,00	0,00		11.600,00	18.400,00
02000005	34	COMBUSTIBLE, LUBRICANTES, PRODUCTOS QUIM				96.000,00	-16.000,00	80.000,00	0,00		8.000,00	-8.000,00	8.000,00	72.000,00
02000005	35	PRODUCTOS DE CUERO, CAUCHO Y PLASTICO				25.000,00	0,00	25.000,00						25.000,00
02000005	36	PRODUCTOS DE MINERALES METALICOS Y NO MI				20.000,00	0,00	20.000,00						20.000,00
02000005	39	PRODUCTOS Y UTILES VARIOS				75.000,00	0,00	75.000,00	8.839,00	8.839,00	0,00	8.839,00	8.839,00	66.161,00
02000005	42	TRANSFERENCIA CORRIENTES AL SECTOR PRIV.				60.000,00	0,00	60.000,00						60.000,00
02000005	61	MAQUINARIA Y EQUIPO				350.000,00	0,00	350.000,00	42.429,50	42.429,50	0,00	42.429,50	42.429,50	307.570,50
02000005	69	OTROS ACTIVOS				1.900.000,00	-1.000.000,00	900.000,00						900.000,00
02000005	87	DISMINUCION DE PASIVO CON PROVEEDORES				200.000,00	1.000.000,00	1.200.000,00	0,00	1.059.206,40	1.059.206,40	1.015.126,40	1.059.206,40	140.793,60
0200000501	11	Sueldos para Cargos Fijos				3.300.000,00	0,00	3.300.000,00	608.405,74		315.452,87	315.452,87	923.858,61	2.376.141,39
0200000501	18	GRATIFICACIONES Y BONIFICACIONES				275.000,00	0,00	275.000,00						275.000,00
0200000501	19	CONTRIBUCIONES A LA SEGURIDAD SOCIAL				468.270,00	0,00	468.270,00	85.353,31		44.273,27	44.273,27	129.626,58	338.643,42
0200000501	29	OTROS SERVICIOS NO PERSONALES				400.000,00	0,00	400.000,00	0,00	114.775,55	139.969,59		139.969,59	260.030,41
0200000501	34	COMBUSTIBLE, LUBRICANTES, PRODUCTOS QUIM				80.000,00	-33.000,00	47.000,00	12.500,00		12.500,00	-12.500,00	25.000,00	22.000,00
0200000501	35	PRODUCTOS DE CUERO, CAUCHO Y PLASTICO				25.000,00	0,00	25.000,00						25.000,00
0200000501	36	PRODUCTOS DE MINERALES METALICOS Y NO MI				100.000,00	0,00	100.000,00	0,00		763,28		763,28	99.236,72
0200000501	39	PRODUCTOS Y UTILES VARIOS				750.000,00	0,00	750.000,00	50.460,00	0,00	192.779,47	0,00	243.239,47	506.760,53
0200000501	61	MAQUINARIA Y EQUIPO				1.200.000,00	0,00	1.200.000,00	0,00	0,00	39.080,40	0,00	39.080,40	1.160.919,60

# AYUNTAMIENTO DEL DISTRITO NACIONAL

## EJECUCIÓN PRESUPUESTARIA DEL GASTO

CORRESPONDIENTE AL MES DE Marzo DEL AÑO 2010

CODIGO INSTITUCION 7001

Estructura Programática	Clasificador del Gasto	Denominación	Función	Fuente de Financiamiento	Organismo Financiador	Presupuesto			Acumulado Anterior	Ejecución del Gasto				Balance Disponible (9-14)
						Original	Variación	Actual		Compromiso	Devengado	Pagado	Devengado a la fecha (10+12)	
1	2	3	4	5	6	7	8	9	10	11	12	13	14	15
0200000501	87	DISMINUCION DE PASIVO CON PROVEEDORES				250.000,00	0,00	250.000,00	229.550,95	0,00	0,00	0,00	229.550,95	20.449,05
03000001	11	Sueldos para Cargos Fijos				26.250.960,00	-2.000.000,00	24.250.960,00	4.570.521,50		2.387.927,41	2.387.927,41	6.958.448,91	17.292.511,09
03000001	12	SUELDOS PERSONAL TEMPORERO				138.480,00	2.000.000,00	2.138.480,00	197.000,00		211.000,00	211.000,00	408.000,00	1.730.480,00
03000001	18	GRATIFICACIONES Y BONIFICACIONES				2.199.120,00	0,00	2.199.120,00						2.199.120,00
03000001	19	CONTRIBUCIONES A LA SEGURIDAD SOCIAL				3.745.000,00	0,00	3.745.000,00	693.544,61		379.056,95	379.056,95	1.072.601,56	2.672.398,44
03000001	22	SERVICIOS BASICOS				164.125.720,00	0,00	164.125.720,00	16.984.861,01	16.984.861,01	16.984.861,01	16.984.861,01	33.969.722,02	130.155.997,98
03000001	23	PUBLICIDAD, IMPRESION Y ENCUADERNACION				14.000,00	0,00	14.000,00						14.000,00
03000001	24	VIATICOS				531.000,00	0,00	531.000,00	0,00	128.400,00	128.400,00	122.400,00	128.400,00	402.600,00
03000001	26	ALQUILERES				7.300.000,00	0,00	7.300.000,00	0,00	11.730,00	566.702,00	11.730,00	566.702,00	6.733.298,00
03000001	29	OTROS SERVICIOS NO PERSONALES				1.700.000,00	0,00	1.700.000,00	478.997,60	60.187,98	60.187,98	60.187,98	539.185,58	1.160.814,42
03000001	31	ALIMENTOS Y PRODUCTOS AGROFORESTALES				740.000,00	0,00	740.000,00	90.190,00	90.190,00	0,00	90.190,00	90.190,00	649.810,00
03000001	32	TEXTILES Y VESTUARIO				85.000,00	0,00	85.000,00	0,00	0,00	0,00	0,00	0,00	85.000,00
03000001	33	PRODUCTOS DE PAPEL, CARTON E IMPRESOS				35.000,00	0,00	35.000,00	0,00	3.450,00	3.450,00	3.450,00	3.450,00	31.550,00
03000001	34	COMBUSTIBLE, LUBRICANTES, PRODUCTOS QUIM				2.420.000,00	-218.700,00	2.201.300,00	80.000,00	0,00	84.500,00	-84.500,00	164.500,00	2.036.800,00
03000001	35	PRODUCTOS DE CUERO, CAUCHO Y PLASTICO				500.000,00	0,00	500.000,00	0,00	0,00	0,00	0,00	0,00	500.000,00
03000001	36	PRODUCTOS DE MINERALES METALICOS Y NO M				800.000,00	0,00	800.000,00	95.062,00	479.909,40	484.848,68	479.909,40	579.910,68	220.089,32
03000001	39	PRODUCTOS Y UTILES VARIOS				250.000,00	0,00	250.000,00	8.120,00	8.120,00	196.000,09	8.120,00	204.120,09	45.879,91
03000001	61	MAQUINARIA Y EQUIPO				1.200.000,00	1.000.000,00	2.200.000,00	388.406,24	861.658,55	861.658,55	861.658,55	1.250.064,79	949.935,21
03000001	62	INMUEBLES				82.000.000,00	-1.000.000,00	81.000.000,00	10.000.000,00	0,00	0,00	0,00	10.000.000,00	71.000.000,00
03000001	63	CONSTRUCCIONES Y MEJORAS				350.000.000,00	-400.000,00	349.600.000,00	2.610.672,29	1.683.719,73	2.085.821,73	2.216.879,32	4.696.494,02	344.903.505,98
03000001	69	OTROS ACTIVOS				0,00	400.000,00	400.000,00						400.000,00
03000001	87	DISMINUCION DE PASIVO CON PROVEEDORES				110.489.420,00	0,00	110.489.420,00	47.456.797,75	15.525.718,10	19.187.394,17	13.980.572,82	66.644.191,92	43.845.228,08
04000001	11	Sueldos para Cargos Fijos				12.620.000,00	0,00	12.620.000,00	2.159.771,40		1.085.119,00	1.085.119,00	3.244.890,40	9.375.109,60
04000001	18	GRATIFICACIONES Y BONIFICACIONES				1.052.000,00	0,00	1.052.000,00						1.052.000,00
04000001	19	CONTRIBUCIONES A LA SEGURIDAD SOCIAL				1.793.000,00	0,00	1.793.000,00	313.149,59		157.380,20	157.380,20	470.529,79	1.322.470,21
04000001	24	VIATICOS				465.000,00	-200.000,00	265.000,00						265.000,00
04000001	26	ALQUILERES				1.100.000,00	-100.000,00	1.000.000,00	30.791,25	0,00	0,00	30.791,25	30.791,25	969.208,75
04000001	28	CONSERVACION,REPARACIONES MENORES Y CC				450.000,00	-150.000,00	300.000,00						300.000,00
04000001	29	OTROS SERVICIOS NO PERSONALES				650.000,00	-300.000,00	350.000,00						350.000,00
04000001	31	ALIMENTOS Y PRODUCTOS AGROFORESTALES				90.000,00	-15.000,00	75.000,00						75.000,00
04000001	32	TEXTILES Y VESTUARIO				350.000,00	0,00	350.000,00						350.000,00
04000001	34	COMBUSTIBLE, LUBRICANTES, PRODUCTOS QUIM				3.320.000,00	-189.200,00	3.130.800,00	48.700,00		31.700,00	-31.700,00	80.400,00	3.050.400,00
04000001	35	PRODUCTOS DE CUERO, CAUCHO Y PLASTICO				3.070.000,00	-45.000,00	3.025.000,00						3.025.000,00

# AYUNTAMIENTO DEL DISTRITO NACIONAL

## EJECUCIÓN PRESUPUESTARIA DEL GASTO

CORRESPONDIENTE AL MES DE Marzo DEL AÑO 2010

CODIGO INSTITUCION 7001

Estructura Programática	Clasificador del Gasto	Denominación	Función	Fuente de Financiamiento	Organismo Financiador	Presupuesto			Acumulado Anterior	Ejecución del Gasto				Balance Disponible (9-14)
						Original	Variación	Actual		Compromiso	Devengado	Pagado	Devengado a la fecha (10+12)	
1	2	3	4	5	6	7	8	9	10	11	12	13	14	15
04000001	36	PRODUCTOS DE MINERALES METALICOS Y NO MI				1.900.000,00	-370.000,00	1.530.000,00						1.530.000,00
04000001	39	PRODUCTOS Y UTILES VARIOS				1.000.000,00	0,00	1.000.000,00	0,00		0,00		0,00	1.000.000,00
04000001	61	MAQUINARIA Y EQUIPO				1.524.131,00	-400.000,00	1.124.131,00						1.124.131,00
04000001	63	CONSTRUCCIONES Y MEJORAS				350.000,00	0,00	350.000,00						350.000,00
04000001	87	DISMINUCION DE PASIVO CON PROVEEDORES				700.000,00	170.000,00	870.000,00	594.035,59	70.482,50	70.482,50	203.067,27	664.518,09	205.481,91
04000002	11	Sueldos para Cargos Fijos				167.294.868,00	0,00	167.294.868,00	28.062.129,21		14.266.037,63	14.276.287,63	42.328.166,84	124.966.701,16
04000002	12	SUELDOS PERSONAL TEMPORERO				24.933.000,00	0,00	24.933.000,00	3.562.500,00		2.211.656,20	2.216.656,20	5.774.156,20	19.158.843,80
04000002	18	GRATIFICACIONES Y BONIFICACIONES				16.018.989,00	0,00	16.018.989,00						16.018.989,00
04000002	19	CONTRIBUCIONES A LA SEGURIDAD SOCIAL				27.277.135,00	0,00	27.277.135,00	4.829.159,09		2.517.077,70	2.519.424,68	7.346.236,79	19.930.898,21
04000002	21	SERVICIOS DE COMUNICACIONES				1.920.000,00	0,00	1.920.000,00	0,00	110.344,47	110.344,47	110.344,47	110.344,47	1.809.655,53
04000002	22	SERVICIOS BASICOS				345.453.256,00	0,00	345.453.256,00	61.751.497,36	16.279.346,30	14.402.346,30	15.768.273,86	76.153.843,66	269.299.412,34
04000002	23	PUBLICIDAD, IMPRESION Y ENCUADERNACION				600.000,00	0,00	600.000,00						600.000,00
04000002	24	VIATICOS				6.300.000,00	0,00	6.300.000,00	990.000,00	660.000,00	990.000,00	660.000,00	1.980.000,00	4.320.000,00
04000002	25	TRANSPORTE Y ALMACENAJE				120.000,00	0,00	120.000,00						120.000,00
04000002	26	ALQUILERES				74.494.753,00	0,00	74.494.753,00	650.509,50	1.434.500,00	1.434.500,00	180.000,00	2.085.009,50	72.409.743,50
04000002	28	CONSERVACION,REPARACIONES MENORES Y CC				1.000.000,00	0,00	1.000.000,00						1.000.000,00
04000002	29	OTROS SERVICIOS NO PERSONALES				3.600.000,00	0,00	3.600.000,00	1.112.064,88	792.079,67	792.079,67	792.079,67	1.904.144,55	1.695.855,45
04000002	32	TEXTILES Y VESTUARIO				3.900.000,00	0,00	3.900.000,00	0,00	209.960,00	524.900,00	209.960,00	524.900,00	3.375.100,00
04000002	33	PRODUCTOS DE PAPEL, CARTON E IMPRESOS				35.000,00	0,00	35.000,00						35.000,00
04000002	34	COMBUSTIBLE, LUBRICANTES, PRODUCTOS QUIM				18.303.391,00	0,00	18.303.391,00	5.366.938,80	1.901.100,00	1.893.900,00	1.695.800,00	7.260.838,80	11.042.552,20
04000002	35	PRODUCTOS DE CUERO, CAUCHO Y PLASTICO				20.758.363,00	0,00	20.758.363,00	6.432.385,69	704.363,94	0,00	704.363,94	6.432.385,69	14.325.977,31
04000002	36	PRODUCTOS DE MINERALES METALICOS Y NO MI				500.000,00	0,00	500.000,00						500.000,00
04000002	39	PRODUCTOS Y UTILES VARIOS				5.600.000,00	0,00	5.600.000,00						5.600.000,00
04000002	42	TRANSFERENCIA CORRIENTES AL SECTOR PRIV.				109.500,00	0,00	109.500,00						109.500,00
04000002	61	MAQUINARIA Y EQUIPO				16.500.000,00	0,00	16.500.000,00	756.900,00	0,00	0,00	0,00	756.900,00	15.743.100,00
04000002	69	OTROS ACTIVOS				100.000,00	0,00	100.000,00						100.000,00
04000002	87	DISMINUCION DE PASIVO CON PROVEEDORES				310.608.000,00	0,00	310.608.000,00	117.881.284,28	47.143.245,09	56.072.039,69	45.535.486,35	173.953.323,97	136.654.676,03
04000009	11	Sueldos para Cargos Fijos				64.444.200,00	0,00	64.444.200,00	10.695.981,89		5.476.801,16	5.476.801,16	16.172.783,05	48.271.416,95
04000009	13	SOBRESUELDOS				120.000,00	0,00	120.000,00						120.000,00
04000009	18	GRATIFICACIONES Y BONIFICACIONES				5.370.350,00	0,00	5.370.350,00						5.370.350,00
04000009	19	CONTRIBUCIONES A LA SEGURIDAD SOCIAL				9.144.635,00	0,00	9.144.635,00	1.604.335,00		821.952,92	821.952,92	2.426.287,92	6.718.347,08
04000009	26	ALQUILERES				225.000,00	0,00	225.000,00	225,00	0,00	0,00	0,00	225,00	224.775,00
04000009	29	OTROS SERVICIOS NO PERSONALES				350.000,00	0,00	350.000,00	20.000,00	18.149,00	18.149,00	18.149,00	38.149,00	311.851,00

**AYUNTAMIENTO DEL DISTRITO NACIONAL****EJECUCIÓN PRESUPUESTARIA DEL GASTO****CORRESPONDIENTE AL MES DE Marzo DEL AÑO 2010****CODIGO INSTITUCION 7001**

Estructura Programática	Clasificador del Gasto	Denominación	Función	Fuente de Financiamiento	Organismo Financiador	Presupuesto			Acumulado Anterior	Ejecución del Gasto				Balance Disponible (9-14)
						Original	Variación	Actual		Compromiso	Devengado	Pagado	Devengado a la fecha (10+12)	
1	2	3	4	5	6	7	8	9	10	11	12	13	14	15
04000009	31	ALIMENTOS Y PRODUCTOS AGROFORESTALES				3.000.000,00	0,00	3.000.000,00	400.000,00	200.000,00	200.000,00	200.000,00	600.000,00	2.400.000,00
04000009	32	TEXTILES Y VESTUARIO				1.000.000,00	0,00	1.000.000,00						1.000.000,00
04000009	34	COMBUSTIBLE, LUBRICANTES, PRODUCTOS QUIM				200.000,00	-67.500,00	132.500,00	45.527,50	17.604,65	50.526,65	-9.395,35	96.054,15	36.445,85
04000009	35	PRODUCTOS DE CUERO, CAUCHO Y PLASTICO				45.000,00	0,00	45.000,00						45.000,00
04000009	36	PRODUCTOS DE MINERALES METALICOS Y NO MI				100.000,00	0,00	100.000,00						100.000,00
04000009	39	PRODUCTOS Y UTILES VARIOS				62.000,00	0,00	62.000,00	0,00		0,00		0,00	62.000,00
04000009	43	TRANSFERENCIAS CORRIENTES AL SECTOR PUB				9.000.000,00	-1.000.000,00	8.000.000,00	0,00	1.500.000,00	1.500.000,00	1.500.000,00	1.500.000,00	6.500.000,00
04000009	52	TRANSFERENCIAS DE CAPITAL AL SECTOR PUBL				3.000.000,00	0,00	3.000.000,00	250.000,00	250.000,00	250.000,00	250.000,00	500.000,00	2.500.000,00
04000009	61	MAQUINARIA Y EQUIPO				100.000,00	0,00	100.000,00						100.000,00
04000009	87	DISMINUCION DE PASIVO CON PROVEEDORES				750.000,00	1.000.000,00	1.750.000,00	1.542.551,24	126.621,25	126.621,25	126.621,25	1.669.172,49	80.827,51
05000001	11	Sueldos para Cargos Fijos				63.287.000,00	0,00	63.287.000,00	10.602.122,02		5.259.886,76	5.259.886,76	15.862.008,78	47.424.991,22
05000001	12	SUELDOS PERSONAL TEMPORERO				14.900.000,00	0,00	14.900.000,00	2.651.000,00		1.376.000,00	1.371.000,00	4.027.000,00	10.873.000,00
05000001	18	GRATIFICACIONES Y BONIFICACIONES				6.515.584,00	0,00	6.515.584,00						6.515.584,00
05000001	19	CONTRIBUCIONES A LA SEGURIDAD SOCIAL				11.095.000,00	0,00	11.095.000,00	2.021.715,36		1.012.292,91	1.011.523,41	3.034.008,27	8.060.991,73
05000001	24	VIATICOS				300.000,00	0,00	300.000,00	0,00	0,00	0,00		0,00	300.000,00
05000001	26	ALQUILERES				6.700.000,00	-4.700.000,00	2.000.000,00	0,00		0,00		0,00	2.000.000,00
05000001	29	OTROS SERVICIOS NO PERSONALES				1.500.000,00	0,00	1.500.000,00	146.076,57	110.536,35	110.536,35	106.203,75	256.612,92	1.243.387,08
05000001	33	PRODUCTOS DE PAPEL, CARTON E IMPRESOS				40.000,00	0,00	40.000,00						40.000,00
05000001	34	COMBUSTIBLE, LUBRICANTES, PRODUCTOS QUIM				2.250.000,00	-630.000,00	1.620.000,00	252.000,00		252.000,00	-252.000,00	504.000,00	1.116.000,00
05000001	35	PRODUCTOS DE CUERO, CAUCHO Y PLASTICO				3.550.000,00	0,00	3.550.000,00	1.275.849,60	0,00	0,00	0,00	1.275.849,60	2.274.150,40
05000001	36	PRODUCTOS DE MINERALES METALICOS Y NO MI				220.000,00	0,00	220.000,00	0,00	25.350,83	25.350,83	2.300,00	25.350,83	194.649,17
05000001	39	PRODUCTOS Y UTILES VARIOS				15.000,00	0,00	15.000,00						15.000,00
05000001	61	MAQUINARIA Y EQUIPO				1.300.000,00	-1.000.000,00	300.000,00						300.000,00
05000001	62	INMUEBLES				8.400.000,00	-8.000.000,00	400.000,00						400.000,00
05000001	63	CONSTRUCCIONES Y MEJORAS				0,00	700.000,00	700.000,00	100.000,00	100.000,00	100.000,00	100.000,00	200.000,00	500.000,00
05000001	87	DISMINUCION DE PASIVO CON PROVEEDORES				5.000.000,00	13.000.000,00	18.000.000,00	9.073.459,57	5.498.600,59	6.485.496,01	4.514.768,22	15.558.955,58	2.441.044,42
07000001	11	Sueldos para Cargos Fijos				31.000.000,00	0,00	31.000.000,00	4.640.475,82		2.478.073,22	2.478.073,22	7.118.549,04	23.881.450,96
07000001	18	GRATIFICACIONES Y BONIFICACIONES				2.585.000,00	0,00	2.585.000,00						2.585.000,00
07000001	19	CONTRIBUCIONES A LA SEGURIDAD SOCIAL				4.398.900,00	0,00	4.398.900,00	681.346,11		363.069,62	363.069,62	1.044.415,73	3.354.484,27
07000001	23	PUBLICIDAD, IMPRESION Y ENCUADERNACION				50.000,00	0,00	50.000,00						50.000,00
07000001	24	VIATICOS				263.810,00	0,00	263.810,00	0,00	0,00	0,00	0,00	0,00	263.810,00
07000001	25	TRANSPORTE Y ALMACENAJE				50.000,00	0,00	50.000,00						50.000,00
07000001	26	ALQUILERES				75.000,00	0,00	75.000,00	4.500,00	4.500,00	4.500,00	4.500,00	9.000,00	66.000,00

# AYUNTAMIENTO DEL DISTRITO NACIONAL

## EJECUCIÓN PRESUPUESTARIA DEL GASTO

CORRESPONDIENTE AL MES DE Marzo DEL AÑO 2010

CODIGO INSTITUCION 7001

Estructura Programática	Clasificador del Gasto	Denominación	Función	Fuente de Financiamiento	Organismo Financiador	Presupuesto			Acumulado Anterior	Ejecución del Gasto				Balance Disponible (9-14)
						Original	Variación	Actual		Compromiso	Devengado	Pagado	Devengado a la fecha (10+12)	
1	2	3	4	5	6	7	8	9	10	11	12	13	14	15
07000001	29	OTROS SERVICIOS NO PERSONALES				2.750.000,00	0,00	2.750.000,00	106.202,43	163.754,05	205.593,77	163.754,05	311.796,20	2.438.203,80
07000001	31	ALIMENTOS Y PRODUCTOS AGROFORESTALES				1.724.000,00	0,00	1.724.000,00	432.140,00	46.440,00	0,00	46.440,00	432.140,00	1.291.860,00
07000001	32	TEXTILES Y VESTUARIO				1.548.450,00	0,00	1.548.450,00	0,00	2.494,00	2.494,00	2.494,00	2.494,00	1.545.956,00
07000001	33	PRODUCTOS DE PAPEL, CARTON E IMPRESOS				2.000.000,00	0,00	2.000.000,00	0,00		10.788,00		10.788,00	1.989.212,00
07000001	34	COMBUSTIBLE, LUBRICANTES, PRODUCTOS QUIM				1.000.000,00	-171.000,00	829.000,00	64.800,00	65.031,92	131.861,92	231,92	196.661,92	632.338,08
07000001	35	PRODUCTOS DE CUERO, CAUCHO Y PLASTICO				39.000,00	0,00	39.000,00	6.115,52	6.115,52	0,00	6.115,52	6.115,52	32.884,48
07000001	36	PRODUCTOS DE MINERALES METALICOS Y NO M				48.000,00	0,00	48.000,00	2.999,99	0,00	0,00	0,00	2.999,99	45.000,01
07000001	39	PRODUCTOS Y UTILES VARIOS				800.000,00	0,00	800.000,00	108.466,03	10.614,00	552.323,56	10.614,00	660.789,59	139.210,41
07000001	42	TRANSFERENCIA CORRIENTES AL SECTOR PRIV.				50.401.580,00	0,00	50.401.580,00	8.608.674,26	176.000,00	4.601.437,12	4.616.937,12	13.210.111,38	37.191.468,62
07000001	61	MAQUINARIA Y EQUIPO				950.000,00	0,00	950.000,00	0,00		139.548,00		139.548,00	810.452,00
07000001	63	CONSTRUCCIONES Y MEJORAS				500.000,00	0,00	500.000,00						500.000,00
07000001	87	DISMINUCION DE PASIVO CON PROVEEDORES				2.000.000,00	0,00	2.000.000,00	1.488.248,69	136.069,71	136.069,71	23.936,36	1.624.318,40	375.681,60
07000002	11	Sueldos para Cargos Fijos				2.100.000,00	0,00	2.100.000,00	345.000,00		172.500,00	172.500,00	517.500,00	1.582.500,00
07000002	15	HONORARIOS				1.500.000,00	0,00	1.500.000,00						1.500.000,00
07000002	18	GRATIFICACIONES Y BONIFICACIONES				175.000,00	0,00	175.000,00						175.000,00
07000002	19	CONTRIBUCIONES A LA SEGURIDAD SOCIAL				297.990,00	0,00	297.990,00	45.280,28		22.640,14	22.640,14	67.920,42	230.069,58
07000002	23	PUBLICIDAD, IMPRESION Y ENCUADERNACION				50.000,00	0,00	50.000,00	0,00	0,00	0,00		0,00	50.000,00
07000002	24	VIATICOS				100.000,00	0,00	100.000,00						100.000,00
07000002	25	TRANSPORTE Y ALMACENAJE				80.000,00	0,00	80.000,00						80.000,00
07000002	29	OTROS SERVICIOS NO PERSONALES				3.000.000,00	0,00	3.000.000,00						3.000.000,00
07000002	34	COMBUSTIBLE, LUBRICANTES, PRODUCTOS QUIM				80.000,00	-24.000,00	56.000,00	8.000,00		8.000,00	-8.000,00	16.000,00	40.000,00
07000002	61	MAQUINARIA Y EQUIPO				50.000,00	0,00	50.000,00						50.000,00
07000002	87	DISMINUCION DE PASIVO CON PROVEEDORES				75.000,00	0,00	75.000,00						75.000,00
08000001	11	Sueldos para Cargos Fijos				29.987.016,00	0,00	29.987.016,00	5.204.734,71		2.674.801,56	2.674.801,56	7.879.536,27	22.107.479,73
08000001	12	SUELDOS PERSONAL TEMPORERO				0,00	800.000,00	800.000,00	180.000,00		90.000,00	90.000,00	270.000,00	530.000,00
08000001	18	GRATIFICACIONES Y BONIFICACIONES				2.498.918,00	0,00	2.498.918,00						2.498.918,00
08000001	19	CONTRIBUCIONES A LA SEGURIDAD SOCIAL				4.255.158,00	0,00	4.255.158,00	812.554,43		417.335,31	417.335,31	1.229.889,74	3.025.268,26
08000001	24	VIATICOS				35.000,00	0,00	35.000,00						35.000,00
08000001	29	OTROS SERVICIOS NO PERSONALES				18.200.000,00	-2.000.000,00	16.200.000,00	1.363.891,66	2.364.471,26	2.364.471,26	2.364.471,26	3.728.362,92	12.471.637,08
08000001	32	TEXTILES Y VESTUARIO				150.000,00	0,00	150.000,00						150.000,00
08000001	34	COMBUSTIBLE, LUBRICANTES, PRODUCTOS QUIM				500.000,00	-133.200,00	366.800,00	56.500,00		48.500,00	-48.500,00	105.000,00	261.800,00
08000001	42	TRANSFERENCIA CORRIENTES AL SECTOR PRIV.				70.000,00	0,00	70.000,00						70.000,00
08000001	87	DISMINUCION DE PASIVO CON PROVEEDORES				650.000,00	1.200.000,00	1.850.000,00	1.320.845,77	569.253,79	523.491,79	144.925,79	1.844.337,56	5.662,44

## AYUNTAMIENTO DEL DISTRITO NACIONAL

### EJECUCIÓN PRESUPUESTARIA DEL GASTO

CORRESPONDIENTE AL MES DE Marzo DEL AÑO 2010

CODIGO INSTITUCION 7001

Estructura Programática 1	Clasificador del Gasto 2	Denominación 3	Función 4	Fuente de Financiamiento 5	Organismo Financiador 6	Presupuesto			Acumulado Anterior 10	Ejecución del Gasto				Balance Disponible (9-14) 15
						Original 7	Variación 8	Actual 9		Compromiso 11	Devengado 12	Pagado 13	Devengado a la fecha (10+12) 14	
<b>TOTAL RD\$</b>						3.395.773.397,00	0,00	3.395.773.397,00	510.844.260,67	138.083.240,30	328.539.283,21	208.019.436,88	839.383.543,88	2.556.389.853,12

Preparado Por \_\_\_\_\_

Revisado Por \_\_\_\_\_

Aprobado Por \_\_\_\_\_



**AYUNTAMIENTO DEL DISTRITO NACIONAL**  
**ESTADO DE LA EJECUCIÓN (DEVENGADO) TRIMESTRAL DE GASTOS POR FONDO**  
**CORRESPONDIENTE AL Primero DEL AÑO 2010**

CODIGO INSTITUCION 7001

Clasificador del Gasto	Denominación	Fuente de Financiamiento	Presupuesto			Ejecución Devengado		% Erogado a la Fecha (B % A)	Balance Disponible (C)	% Balance Disponible (C % A)
			Original	Variación	Actual (A)	Trimestre	A la Fecha (B)			
11	Sueldos para Cargos Fijos		669.071.711,00	-2.700.000,00	666.371.711,00	167.923.643,36	167.923.643,36	25,20	498.448.067,64	74,80
12	SUELDOS PERSONAL TEMPORERO		40.457.380,00	8.500.000,00	48.957.380,00	12.065.351,54	12.065.351,54	24,64	36.892.028,46	75,36
13	SOBRESUELDOS		8.870.000,00	-2.600.000,00	6.270.000,00	104.183,14	104.183,14	1,66	6.165.816,86	98,34
15	HONORARIOS		1.800.000,00	0,00	1.800.000,00			0,00	1.800.000,00	100,00
16	DIETAS Y GASTOS DE REPRESENTACION		12.500.000,00	0,00	12.500.000,00	2.892.000,00	2.892.000,00	23,14	9.608.000,00	76,86
18	GRATIFICACIONES Y BONIFICACIONES		66.793.537,00	0,00	66.793.537,00			0,00	66.793.537,00	100,00
19	CONTRIBUCIONES A LA SEGURIDAD SOCIAL		100.656.757,00	0,00	100.656.757,00	26.631.528,05	26.631.528,05	26,46	74.025.228,95	73,54
21	SERVICIOS DE COMUNICACIONES		15.965.000,00	-3.000.000,00	12.965.000,00	3.740.625,77	3.740.625,77	28,85	9.224.374,23	71,15
22	SERVICIOS BASICOS		520.578.976,00	0,00	520.578.976,00	110.123.565,68	110.123.565,68	21,15	410.455.410,32	78,85
23	PUBLICIDAD, IMPRESION Y ENCUADERNACION		5.759.000,00	-950.000,00	4.809.000,00	431.158,60	431.158,60	8,97	4.377.841,40	91,03
24	VIATICOS		32.969.810,00	-220.000,00	32.749.810,00	6.862.691,60	6.862.691,60	20,95	25.887.118,40	79,05
25	TRANSPORTE Y ALMACENAJE		5.650.000,00	-120.000,00	5.530.000,00	84.761,00	84.761,00	1,53	5.445.239,00	98,47
26	ALQUILERES		95.784.753,00	-5.400.000,00	90.384.753,00	3.315.642,38	3.315.642,38	3,67	87.069.110,62	96,33
27	SEGUROS		33.803.000,00	-6.500.000,00	27.303.000,00	3.834.528,15	3.834.528,15	14,04	23.468.471,85	85,96
28	CONSERVACION,REPARACIONES MENORES Y CONST.TEMPORALES		1.610.000,00	-200.000,00	1.410.000,00	308,56	308,56	0,02	1.409.691,44	99,98
29	OTROS SERVICIOS NO PERSONALES		155.387.050,00	-21.105.000,00	134.282.050,00	26.195.508,79	26.195.508,79	19,51	108.086.541,21	80,49
31	ALIMENTOS Y PRODUCTOS AGROFORESTALES		13.766.000,00	85.000,00	13.851.000,00	1.555.944,00	1.555.944,00	11,23	12.295.056,00	88,77
32	TEXTILES Y VESTUARIO		7.793.450,00	0,00	7.793.450,00	527.394,00	527.394,00	6,77	7.266.056,00	93,23
33	PRODUCTOS DE PAPEL, CARTON E IMPRESOS		11.640.000,00	-2.600.000,00	9.040.000,00	561.013,70	561.013,70	6,21	8.478.986,30	93,79
34	COMBUSTIBLE, LUBRICANTES, PRODUCTOS QUIMICOS Y CONEXOS		46.752.391,00	1.560.000,00	48.312.391,00	12.841.575,08	12.841.575,08	26,58	35.470.815,92	73,42
35	PRODUCTOS DE CUERO, CAUCHO Y PLASTICO		28.829.863,00	-25.000,00	28.804.863,00	7.818.728,15	7.818.728,15	27,14	20.986.134,85	72,86
36	PRODUCTOS DE MINERALES METALICOS Y NO METALICOS		3.986.000,00	-370.000,00	3.616.000,00	662.826,05	662.826,05	18,33	2.953.173,95	81,67
39	PRODUCTOS Y UTILES VARIOS		13.250.500,00	-950.000,00	12.300.500,00	3.089.657,93	3.089.657,93	25,12	9.210.842,07	74,88
41	Prestaciones de la seguridad social		80.000.000,00	0,00	80.000.000,00	17.278.612,22	17.278.612,22	21,60	62.721.387,78	78,40
42	TRANSFERENCIA CORRIENTES AL SECTOR PRIVADO		64.850.080,00	0,00	64.850.080,00	14.110.284,94	14.110.284,94	21,76	50.739.795,06	78,24
43	TRANSFERENCIAS CORRIENTES AL SECTOR PUBLICO		20.334.588,00	-1.500.000,00	18.834.588,00	1.500.000,00	1.500.000,00	7,96	17.334.588,00	92,04
52	TRANSFERENCIAS DE CAPITAL AL SECTOR PUBLICO		3.000.000,00	0,00	3.000.000,00	500.000,00	500.000,00	16,67	2.500.000,00	83,33
61	MAQUINARIA Y EQUIPO		33.421.131,00	3.600.000,00	37.021.131,00	5.712.197,75	5.712.197,75	15,43	31.308.933,25	84,57
62	INMUEBLES		90.400.000,00	-9.000.000,00	81.400.000,00	10.000.000,00	10.000.000,00	12,29	71.400.000,00	87,71
63	CONSTRUCCIONES Y MEJORAS		350.925.000,00	300.000,00	351.225.000,00	4.896.494,02	4.896.494,02	1,39	346.328.505,98	98,61
69	OTROS ACTIVOS		2.050.000,00	-600.000,00	1.450.000,00			0,00	1.450.000,00	100,00
81	AMORTIZACION DE PRESTAMOS INTERNOS		288.000.000,00	0,00	288.000.000,00	85.501.928,34	85.501.928,34	29,69	202.498.071,66	70,31
87	DISMINUCION DE PASIVO CON PROVEEDORES		553.117.420,00	43.795.000,00	596.912.420,00	308.621.391,08	308.621.391,08	51,70	288.291.028,92	48,30

**AYUNTAMIENTO DEL DISTRITO NACIONAL**  
**ESTADO DE LA EJECUCIÓN (DEVENGADO) TRIMESTRAL DE GASTOS POR FONDO**  
CORRESPONDIENTE AL Primero DEL AÑO 2010

CODIGO INSTITUCION 7001

Clasificador del Gasto	Denominación	Fuente de Financiamiento	Presupuesto			Ejecución Devengado		% Erogado a la Fecha (B % A)	Balance Disponible (C)	% Balance Disponible (C % A)
			Original	Variación	Actual (A)	Trimestre	A la Fecha (B)			
91	INTERESES DE LA DEUDA PUBLICA INTERNA		15.000.000,00	0,00	15.000.000,00			0,00	15.000.000,00	100,00
93	COMISIONES Y OTROS GASTOS BANCARIOS DE LA DEUDA PUBLICA		1.000.000,00	0,00	1.000.000,00			0,00	1.000.000,00	100,00
<b>TOTAL RD\$</b>			3.395.773.397,00	0,00	3.395.773.397,00	839.383.543,88	839.383.543,88	24,72	2.556.389.853,12	75,28
Fuente de Financiamiento	Total									
	0,00									

Preparado Por

Revisado Por

Aprobado Por

**AYUNTAMIENTO DEL DISTRITO NACIONAL**  
**DIRECCION DE PLANIFICACIÓN Y DESARROLLO INSTITUCIONAL**  
**RESUMEN PRESUPUESTO DEVENGADO POR PROGRAMA Y POR OBJETOS DEL GASTO**  
**CORRESPONDIENTE AL PRIMER TRIMESTRE 2010**

**CODIGO** 7001 **INSTITUCION** AYUNTAMIENTO DEL DISTRITO NACIONAL

PROGRAMAS 1	Servicios Personales 2	Servicios No Personales 3	Materiales y Suministros 4	Transferencias Corrientes 5	Transferencias de Capital 6	Activos No Financieros 7	Activos Financieros 8	Pasivos Financieros 9	Gastos Financieros 10	TOTAL RD\$ 11
REPRESENTACIÓN, POLÍTICAS Y NORMATIVAS DE LA GESTIÓN MUNICIPAL	18.670.084,70	5.229.466,72	2.164.884,05	730.183,56				2.355.994,09		<b>29.150.613,12</b>
PROGRAMA 2 ADMINISTRACIÓN SUPERIOR	63.693.691,68	27.547.034,74	5.639.124,72	17.450.602,22		3.565.684,96		129.916.642,61		<b>247.812.780,93</b>
FORTALECIMIENTO Y DESARROLLO INSTITUCIONAL	8.439.050,47	35.204.009,60	3.235.913,77			15.946.558,81		67.075.818,64		<b>129.901.351,29</b>
ORDENAMIENTO TERRITORIAL/GESTION AMBIENTAL	77.763.050,99	82.302.507,43	16.524.013,16	1.500.000,00	500.000,00	756.900,00		176.287.014,55		<b>355.633.486,13</b>
PROGRAMA 5 INFRAESTRUCTURA Y SERVICIOS MUNICIPALES	22.923.017,05	256.612,92	1.805.200,43			200.000,00		15.558.955,58		<b>40.743.785,98</b>
PROGRAMA 7 INTEGRACIÓN SOCIAL Y COMUNITARIA	8.748.385,19	325.296,20	1.327.989,02	13.349.111,38		139.548,00		1.635.818,40		<b>25.526.148,19</b>
PROGRAMA 8 PROYECCIÓN INSTITUCIONAL	9.379.426,01	3.728.362,92	105.000,00					1.844.337,56		<b>15.057.126,49</b>
										-
<b>TOTAL RD\$</b>	<b>209.616.706,09</b>	<b>154.593.290,53</b>	<b>30.802.125,15</b>	<b>33.029.897,16</b>	<b>500.000,00</b>	<b>20.608.691,77</b>	-	<b>394.674.581,43</b>	-	<b>843.825.292,13</b>

Preparado por \_\_\_\_\_

Revisado por \_\_\_\_\_

Autorizado Por \_\_\_\_\_

Pág. \_\_\_\_ de \_\_\_\_