



AYUNTAMIENTO DEL DISTRITO NACIONAL

PRESENTACIÓN EJECUCIÓN PRESUPUESTARIA JULIO – SEPTIEMBRE 2010

**ESMERITO A. SALCEDO G.,
Honorable Alcalde del Distrito Nacional**

**MARGARITA ÁLVAREZ DE PEYNADO
Honorable Vice Alcaldesa del Distrito Nacional**

**DOMINGO CONTRERAS G.
Honorable Secretario General del Ayuntamiento del Distrito Nacional**

**GUAROA T. GAUTREAU M.,
Director de Planificación y Desarrollo Institucional**

COMENTARIOS

COMENTARIOS A LA EJECUCION PRESUPUESTARIA DEL TRIMESTRE JULIO – SEPTIEMBRE 2010

INGRESOS:

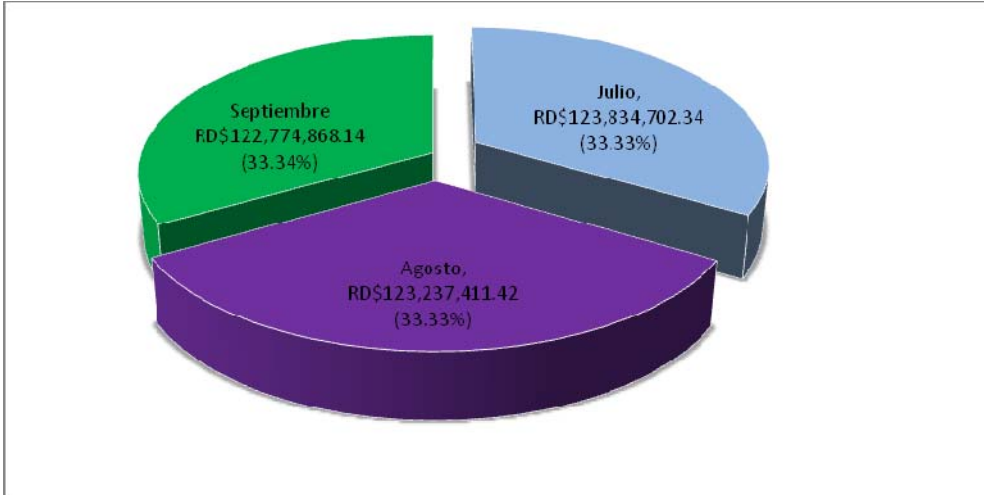
Los ingresos percibidos para el tercer trimestre del año 2010, alcanzaron la suma de RD\$722,623,447.98 (SETECIENTOS VEINTE Y DOS MILLONES SEISCIENTOS VEINTE Y TRES MIL CUATROCIENTOS CUARENTA Y SIETE PESOS 98/100), los cuales, tipificados según su origen, estuvieron distribuidos de la manera siguiente:

PERIODO	APORTES DEL ESTADO Y DONACIONES	%	INGRESOS POR AUTOGESTIÓN	%	TOTAL INGRESOS DEL MES
Julio	123,834,702.34	61.33	78,068,225.78	38.67	201,902,928.12
Agosto	123,237,411.42	55.51	98,759,245.73	44.49	221,996,657.15
Septiembre	122,774,868.14	41.10	175,948,994.57	58.90	298,723,862.71
TOTAL INGRESOS DEL TRIMESTRE	369,846,981.90	51.18	352,776,466.08	48.82	722,623,447.98

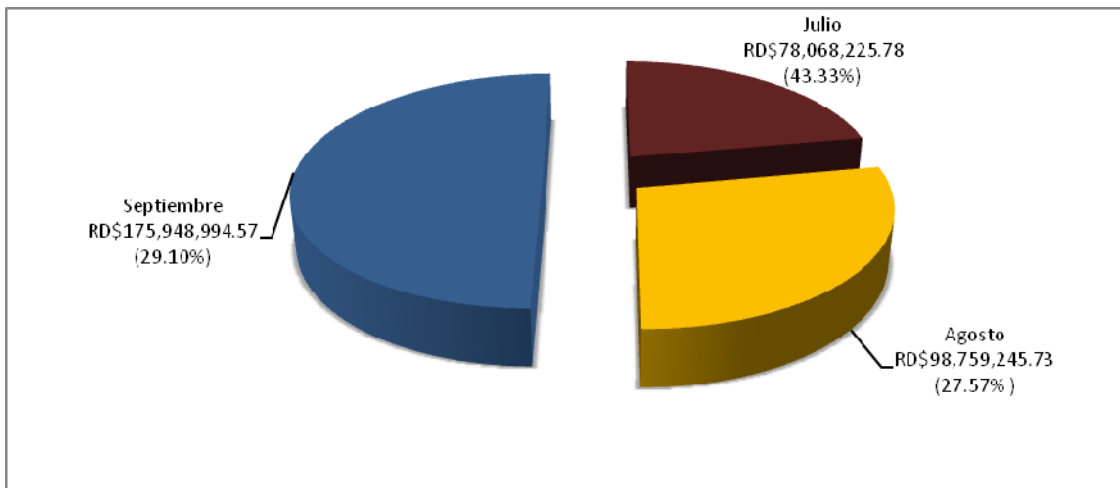
Como es evidente, los ingresos totales del trimestre por aportes del Estado representaron un 51.18%, mientras que los ingresos propios o por autogestión alcanzaron un 48.82%. Dicha proporción a nivel mensual varió desde un 41.10% a un 61.33% para los ingresos por aportes y de un 38.67% a un 58.90% para los ingresos por autogestión.

Para apreciar mejor lo expresado anteriormente, se presentan más abajo, algunos gráficos en relación a los temas tratados.

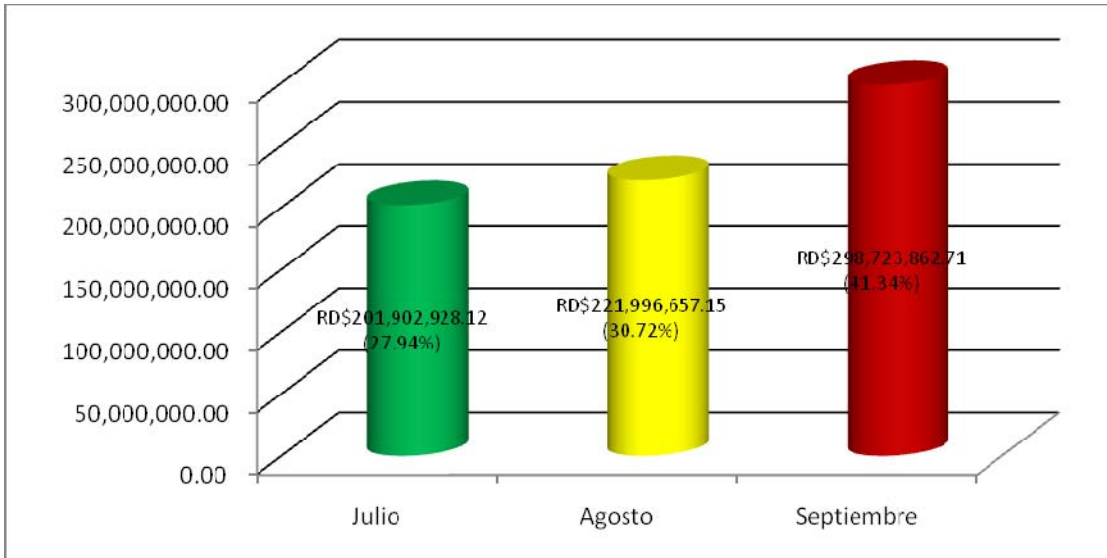
Ingresos por Aportes del Estado 3er. Trimestre 2010
(Total Ingresado RD\$ 369, 846,981.90)



Ingresos Propios 3er. Trimestre 2010
(Total Ingresado RD\$(352, 776,466.08)



Ingresos Totales del 3er. Trimestre 2010
(Total Ingresado RD\$722, 623,447.98)



El gráfico anterior presenta el total de ingresos percibidos en el trimestre julio-septiembre del año en curso, donde se muestra que el mes de septiembre fue en el que mayores recursos recibió el Cabildo, RD\$298,723,862.71, para un 41.43%, quedando en segundo lugar el mes de agosto con un total de RD\$221,996,657.15, equivalente a un 30.72% y finalmente julio con un monto de, RD\$201,902,928.12, lo que representa un 27.94%.

El próximo cuadro, en la página siguiente, ofrece información sobre los ingresos de acuerdo a las principales fuentes de ingreso:

AYUNTAMIENTO DEL DISTRITO NACIONAL

INGRESOS PERCIBIDOS SEGÚN FUENTES DE ORIGEN

TRIMESTRE JULIO - SEPTIEMBRE 2010

CODIGO	DETALLE	PRESUPUESTADO	PERCIBIDO	ACUMULADO	POR PERCIBIR	%
1	IMPUESTOS Y ARBITRIOS MUNICIPALES	980,112,108.00	206,859,539.97	633,387,991.48	346,724,116.52	35.38
161	Impuestos	593,963,760.00	136,840,834.00	419,458,814.87	174,504,945.13	
162	Arbitrios	386,148,348.00	70,018,705.97	213,929,176.61	172,219,171.39	
3	DONACIONES	74,000,000.00	462,543.28	462,543.28	73,537,456.72	99.37
31	DONACIONES CORRIENTES	74,000,000.00	462,543.28	462,543.28	73,537,456.72	
4	TRANSFERENCIAS	1,477,498,418.00	369,384,438.62	1,106,049,974.86	371,448,443.14	25.14
41	TRANSFERENCIAS CORRIENTES	888,179,050.00	222,054,596.87	664,057,208.81	224,121,841.19	25.23
412	De la Administración Central	888,179,050.00	222,054,596.87	664,057,208.81	224,121,841.19	
42	TRANSFERENCIAS DE CAPITAL	589,319,368.00	147,329,841.75	441,992,766.05	147,326,601.95	25.00
422	De la Administración Central	589,319,368.00	147,329,841.75	441,992,766.05	147,326,601.95	
5	OTROS INGRESOS	344,556,882.00	51,829,541.61	170,417,261.77	174,139,620.23	50.54
51	VENTA DE MERCANCÍAS DEL ESTADO	-	-	-	-	
52	VENTA DE SERVICIOS DEL ESTADO	231,798,371.00	37,428,010.33	128,371,820.71	103,426,550.29	44.62
524-001	Tasas	143,238,055.00	21,504,675.77	72,624,495.02	70,613,559.98	
524-002	Licencias	22,539,780.00	4,868,626.98	20,923,120.21	1,616,659.79	
524-003	Derechos	66,020,536.00	11,054,707.58	34,824,205.48	31,196,330.52	
53	RENTAS DE LA PROPIEDAD	76,008,091.00	9,922,589.67	28,702,211.84	47,305,879.16	62.24
534	Alquileres	2,648,701.00	1,358,015.56	3,550,922.95	(902,221.95)	
536	Concesiones Municipales	73,359,390.00	8,564,574.11	25,151,288.89	48,208,101.11	
59	INGRESOS DIVERSOS	36,750,420.00	4,478,941.61	13,343,229.22	23,407,190.78	63.69
594	Recargos, Multas y Contribuciones	34,146,654.00	4,043,938.23	12,179,525.86	21,967,128.14	
599	Otros Ingresos Ordinarios	2,603,766.00	435,003.38	1,163,703.36	1,440,062.64	
6	ACTIVOS NO FINANCIEROS	194,605,989.00	15,901,732.50	30,777,457.80	163,828,531.20	84.18
61	VENTA DE ACTIVOS FUOS E INTANGIBLES	194,605,989.00	15,901,732.50	30,777,457.80	163,828,531.20	84.18
611	Venta de Terrenos	194,605,989.00	15,901,732.50	30,777,457.80	163,828,531.20	
7	ACTIVOS FINANCIEROS	85,000,000.00	78,185,652.00	78,185,652.00	-	-
711	Recuperación de Préstamo Corto Plazo Sector Privado	85,000,000.00				
713	Recuperación de Préstamo Largo Plazo Sector Privado		78,185,652.00	78,185,652.00		
8	PASIVOS FINANCIEROS	240,000,000.00	-	75,000,000.00	165,000,000.00	68.75
81	OBTENCIÓN DE PRÉSTAMOS INTERNOS	240,000,000.00	-	75,000,000.00	165,000,000.00	68.75
812	Préstamos Corto Plazo Sector Público	240,000,000.00		75,000,000.00	165,000,000.00	
	TOTALES	3,395,773,397.00	722,623,447.98	2,094,280,881.19	1,301,492,515.81	38.33

GASTOS:

Se presenta a continuación un cuadro resumen de los gastos por objeto en el trimestre que nos ocupa:

DETALLE	GASTOS DEVENGADOS DEL TRIMESTRE	DESEMBOLSOS DEL TRIMESTRE	ASIGNACIONES EN TRANSITO DEL TRIMESTRE
1- Servicios Personales	218,490,023.09	218,796,889.88	(306,866.88)
2- Servicios No Personales	285,798,429.24	214,106,859.20	71,691,570.04
3- Materiales y Suministros	24,438,514.20	16,832,189.44	7,606,324.76
4- Transferencias Corrientes	35,177,036.06	29,092,615.90	6,084,420.16
5- Transferencias de Capital	1,250,000.00	1,000,000.00	250,000.00
6- Activos No Financieros	8,676,049.78	10,064,748.18	(1,388,698.40)
8- Pasivos Financieros	62,619,541.57	96,997,941.54	(34,378,399.97)
9- Gastos Financieros	6,061,941.71	-	6,061,941.71
TOTALES	642,511,535.56	586,891,244.14	55,620,291.42

El resumen de Gastos que aparece más arriba, muestra que se autorizaron gastos (devengados) por valor de RD\$642,511,535.56 y los desembolsos son RD\$586,891,244.14 . La diferencia RD\$55,620,291.42. Este valor representa gastos asignados que están en tránsito, esperando completar el proceso para emisión de cheques.

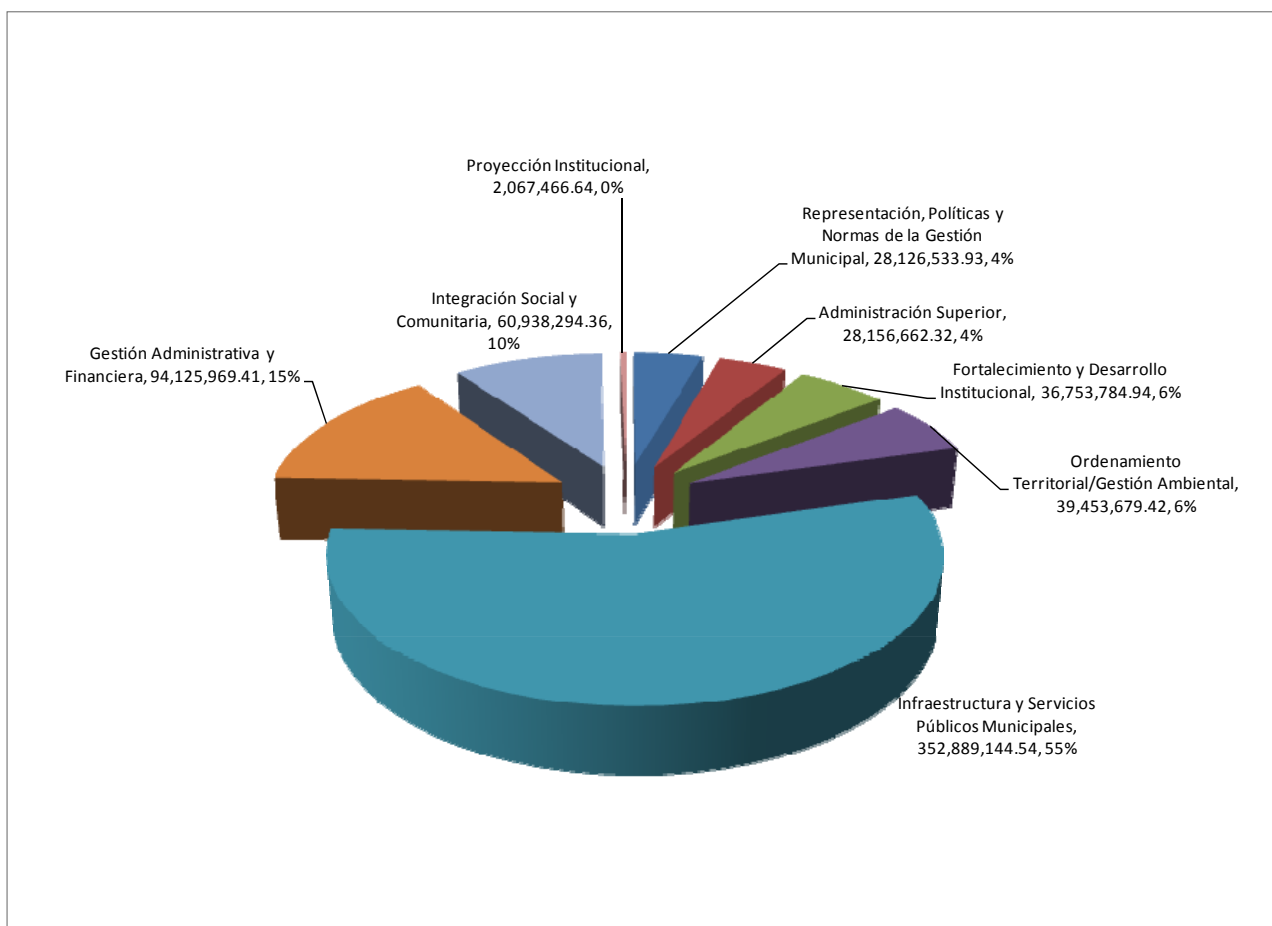
Por otro lado, si observamos el total de Ingresos Percibidos en el trimestre, que fue de RD\$722,623,447.98 y los gastos reales (desembolsos), que fueron de RD\$586,891,244.14, podemos determinar que el resultado, a la fecha de cierre, es decir al 30 de septiembre del año en curso, es de RD\$135,732,203.84 y (sumándole el saldo inicial del período tendríamos un total de RD\$152,422,699.35) constituido por pagos electrónicos cuya notas de debito correspondientes no han llegado aún del banco de Reservas.

En la próxima página se ofrece un cuadro de gastos por programas y objetos que permite apreciar la carga de cada uno en el trimestre estudiado.

GASTOS DEVENGADOS POR PROGRAMAS Y OBJETOS 3ER. TRIMESTRE 2010

PROG.	OBJ.	DESCRIPCION	JULIO	AGOSTO	SEPTIEMBRE	TO TAL DEL TRIMESTRE	%
1		REPRESENTACION, POLITICAS Y NORMATIVAS DE LA GESTION MUNICIPAL	9,146,755.43	9,170,539.43	9,809,239.07	28,126,533.93	4.38
	1	Servicios Personales	6,328,305.49	6,111,943.33	6,616,423.28	19,056,672.10	
	2	Servicios no Personales	1,788,766.26	1,616,435.35	2,423,612.97	5,828,814.58	
	3	Materiales y Suministros	891,372.16	910,548.68	760,207.82	2,562,128.66	
	4	Transferencias	47,000.52	39,000.52	0.00	86,001.04	
	6	Activos No Financieros	91,311.00	492,611.55	8,995.00	592,917.55	
	8	Pasivos Financieros					
2		ADMINISTRACION SUPERIOR	12,886,481.94	7,229,473.83	8,040,706.55	28,156,662.32	4
	1	Servicios Personales	6,414,755.38	6,226,469.14	6,714,313.55	19,355,538.07	
	2	Servicios no Personales	4,405,734.76	837,393.11	732,017.12	5,975,144.99	
	3	Materiales y Suministros	1,626,616.84	115,143.58	294,676.33	2,036,436.75	
	4	Transferencias	35,000.00	10,000.00	0.00	45,000.00	
	6	Activos No Financieros	247,256.32	0.00	155,516.07	402,772.39	
	8	Pasivos Financieros	157,118.64	40,468.00	144,183.48	341,770.12	
3		FORTALECIMIENTO Y DESARROLLO INSTITUCIONAL	10,423,422.43	16,965,161.41	9,365,201.10	36,753,784.94	6
	1	Servicios Personales	1,856,356.12	1,795,636.94	1,827,689.25	5,479,682.31	
	2	Servicios no Personales	2,141,166.83	8,575,129.96	575,391.06	11,291,687.85	
	3	Materiales y Suministros	743,175.00	146,328.96	46,700.00	936,203.96	
	4	Transferencias	5,668,138.96	6,438,067.67	6,556,324.95	18,662,531.58	
	6	Activos no Financieros	0.00	0.00	0.00	0.00	
	8	Pasivos Financieros	14,585.52	9,997.88	359,095.84	383,679.24	
4		ORDENAMIENTO TERRITORIAL/GESTION AMBIENTAL	12,968,967.71	12,975,689.37	13,509,022.34	39,453,679.42	6
	1	Servicios Personales	12,311,431.74	11,866,791.52	11,808,316.97	35,986,540.23	
	2	Servicios no Personales	371,726.37	608,666.85	1,393,662.37	2,374,055.59	
	3	Materiales y Suministros	285,809.60	140,500.00	207,043.00	633,352.60	
	6	Activos no Financieros	0.00	362,445.00	100,000.00	462,445.00	
	8	Pasivos Financieros	0.00	-2,714.00	0.00	-2,714.00	
5		INFRAESTRUCTURA Y SERVICIOS PUBLICOS MUNICIPALES	93,991,894.56	106,977,913.92	151,919,336.06	352,889,144.54	55
	1	Servicios Personales	22,782,890.04	22,644,375.24	21,868,745.79	67,296,011.07	
	2	Servicios no Personales	57,937,751.58	72,585,857.48	115,223,490.63	245,747,099.69	
	3	Materiales y Suministros	9,261,804.59	1,574,278.89	3,698,735.34	14,534,818.82	
	6	Activos no Financieros	468,004.81	2,171,112.42	3,825,327.07	6,464,444.30	
	8	Pasivos Financieros	3,541,443.54	8,002,289.89	7,303,037.23	18,846,770.66	
6		GESTION ADMINISTRATIVA Y FINANCIERA	60,227,718.79	18,138,726.12	15,759,524.50	94,125,969.41	15
	1	Servicios Personales	10,249,811.03	10,240,631.51	10,314,819.24	30,805,261.78	
	2	Servicios no Personales	1,382,004.44	5,200,127.59	4,174,983.21	10,757,115.24	
	3	Materiales y Suministros	1,685,315.44	417,070.56	656,058.61	2,758,444.61	
	4	Transferencias	0.00	0.00	24,000.00	24,000.00	
	6	Activos no Financieros	15,660.00	538,960.00	143,550.52	698,170.52	
	8	Pasivos Financieros	40,832,986.17	1,741,936.46	446,112.92	43,021,035.55	
	9	Gastos Financieros	6,061,941.71			6,061,941.71	
7		INTEGRACION SOCIAL Y COMUNITARIA	19,925,348.49	20,257,248.72	20,755,697.15	60,938,294.36	9
	1	Servicios Personales	12,939,377.88	12,940,564.30	13,007,715.94	38,887,658.12	
	2	Servicios no Personales	1,514,442.74	1,488,898.25	407,362.99	3,410,703.98	
	3	Materiales y Suministros	549,090.75	85,808.95	321,229.10	956,128.80	
	4	Transferencias	4,909,937.12	4,685,477.20	6,759,089.12	16,354,503.44	
	5	Transferencias de Capital	0.00	1,000,000.00	250,000.00	1,250,000.00	
	6	Activos no Financieros	0.00	45,000.02	10,300.00	55,300.02	
	8	Pasivos Financieros	12,500.00	11,500.00	0.00	24,000.00	
8		PROYECCION INSTITUCIONAL	609,790.98	626,875.31	830,800.35	2,067,466.64	0.3
	1	Servicios Personales	554,790.98	532,178.31	535,690.03	1,622,659.32	
	2	Servicios no Personales	50,000.00	89,697.00	274,110.32	413,807.32	
	3	Materiales y Suministros	0.00	0.00	21,000.00	21,000.00	
	4	Transferencias	0.00	5,000.00	0.00	5,000.00	
	8	Pasivos Financieros	5,000.00	0.00	0.00	5,000.00	
		TOTAL	220,180,380.33	192,341,628.11	229,989,527.12	642,511,535.56	100.00

GRÁFICO GASTOS POR PROGRAMA Y OBJETOS 3ER. TRIMESTRE 2010



Observando el cuadro y el gráfico de gastos por Programas y Objetos, podemos establecer que los programas más significativos fueron el 5, Infraestructura y Servicios Público Municipales, con 55% y Gestión Administrativa y Financiera con un 15%, debido esto, principalmente, a la aplicación de las políticas administrativas de recogida de desechos sólidos, construcciones y el saneamiento financiero, al disminuir las cuentas por pagar.

INGRESOS

AYUNTAMIENTO DEL DISTRITO NACIONAL
EJECUCIÓN PRESUPUESTARIA DE LOS INGRESOS
CORRESPONDIENTE AL MES DE Julio DEL AÑO 2010

CODIGO INSTITUCION 7001

Clasificador de Ingresos					Denominación	Fuente de Financiamiento	Organismo Financiador	Presupuesto			Ejecución			Balance por ingresar (11-14)
Grupo	Sub Grupo	Cuenta	Auxiliar	Sub Auxiliar				Original	Variación	Actual	Acumulado Anterior	Realizado en el Mes	Acumulado a la fecha (12+13)	
1	2	3	4	5	6	7	8	9	10	11	12	13	14	15
1	6	1	004		Contrato de Ventas Condicional de Muebles	10		91,540,800.00	0.00	91,540,800.00	38,290,412.18	6,223,579.76	44,513,991.94	47,026,808.06
1	6	1	010		Impuesto Sobre Billares	10		161,640.00	0.00	161,640.00	19,687.84	0.00	19,687.84	141,952.16
1	6	1	012		Recargos, Multas y Sanciones Sobre los Impuestos	10		8,802,120.00	0.00	8,802,120.00	3,735,636.70	560,619.58	4,296,256.28	4,505,863.72
1	6	1	013		3% Ley de Electricidad	10		441,000,000.00	0.00	441,000,000.00	210,548,343.81	27,805,555.56	238,353,899.37	202,646,100.63
1	6	1	015	001	Registro de actos Civiles	10		30,240,000.00	0.00	30,240,000.00	14,930,557.82	3,113,431.59	18,043,989.41	12,196,010.59
1	6	1	015	002	Registro de actos Traslativos de la propiedad ley 29-14	10		345,600.00	0.00	345,600.00	332,155.82	41,520.00	373,675.82	-28,075.82
1	6	1	015	003	Registro de Actos Judiciales y estra Judiciales	10		18,907,200.00	0.00	18,907,200.00	13,873,391.99	1,443,898.39	15,317,290.38	3,589,909.62
1	6	1	015	004	Otros Registro y contratos de cobro	10		720,000.00	0.00	720,000.00	32,764.25	5,488.00	38,252.25	681,747.75
1	6	1	015	005	Actos de Inscripcion Hipotecaria Ley 29-14	10		432,000.00	0.00	432,000.00	39,615.94	1,400.00	41,015.94	390,984.06
1	6	1	015	006	Otros Actos Traslativo de la Propiedad Ley 29-14	10		1,814,400.00	0.00	1,814,400.00	815,414.52	240,012.95	1,055,427.47	758,972.53
1	6	2	002		Uso de Aparatos Reproductores de Música Diversos	10		297,077.00	0.00	297,077.00	11,328.72	0.00	11,328.72	285,748.28
1	6	2	003	001	Parqueo del conde	10		0.00	0.00	0.00	4,963.00	0.00	4,963.00	-4,963.00
1	6	2	005	001	Letrero Ordinario	10		19,337,033.00	0.00	19,337,033.00	5,640,755.60	847,005.40	6,487,761.00	12,849,272.00
1	6	2	005	002	Letreros Luminicos	10		36,602,467.00	0.00	36,602,467.00	10,294,699.66	1,311,447.72	11,606,147.38	24,996,319.62
1	6	2	005	003	Vallas	10		34,937,033.00	0.00	34,937,033.00	10,375,166.52	1,047,213.22	11,422,379.74	23,514,653.26
1	6	2	005	004	Otras Formas de Publicidad	10		7,536,785.00	0.00	7,536,785.00	4,158,666.79	431,234.88	4,589,901.67	2,946,883.33
1	6	2	007	001	Acuerdo AAA-ADN	10		240,000,000.00	0.00	240,000,000.00	110,902,237.24	18,272,313.72	129,174,550.96	110,825,449.04
1	6	2	007	002	Otros Servicios de Recoleccion			2,397,200.00	0.00	2,397,200.00	0.00	0.00	0.00	2,397,200.00
1	6	2	008		Hoteles, Moteles y Aparta - Hoteles - Establecimientos Similares	10		12,795,144.00	0.00	12,795,144.00	1,523,619.86	221,631.92	1,745,251.78	11,049,892.22
1	6	2	015		Maquinas de Diversion	10		0.00	0.00	0.00	30,088.80	0.00	30,088.80	-30,088.80
1	6	2	016		Otros Permisos	10		28,482,817.00	0.00	28,482,817.00	657,506.14	165,188.12	822,694.26	27,660,122.74
1	6	2	018		Toldos	10		3,762,792.00	0.00	3,762,792.00	287,367.01	61,140.11	348,507.12	3,414,284.88
1	6	2	019		OCUPACION Y USOS DEL ESPACIO PUBLICO	10		0.00	0.00	0.00	24,071.30	0.00	24,071.30	-24,071.30
4	1	1	001		APORTES PERSONAL			4,200,000.00	0.00	4,200,000.00	0.00	0.00	0.00	4,200,000.00
4	1	2	001	001	Ordianriao Según Ley	10		0.00	0.00	0.00	442,002,611.94	73,664,920.89	515,667,532.83	-515,667,532.83
4	1	2	001	002	Extraordinaria	10		0.00	0.00	0.00	0.00	1,059,834.20	1,059,834.20	-1,059,834.20
4	2	2	001	001	Ordinaria Según Ley	10		0.00	0.00	0.00	294,662,924.30	49,109,947.25	343,772,871.55	-343,772,871.55
5	2	4	001	002	Tramitación de Plano y Certificación Cambio Uso de Suelo	10		84,600,000.00	0.00	84,600,000.00	48,115,535.38	4,855,607.25	52,971,142.63	31,628,857.37
5	2	4	001	009	Inhumación y Exhumación	10		165,600.00	0.00	165,600.00	43,183.00	0.00	43,183.00	122,417.00
5	2	4	001	010	Expedición Certificaciones	10		430,020.00	0.00	430,020.00	22,042.26	3,504.00	25,546.26	404,473.74
5	2	4	001	011	Estudio para Uso de Suelo	10		1,800,000.00	0.00	1,800,000.00	520,500.00	110,000.00	630,500.00	1,169,500.00
5	2	4	001	012	Garajes	10		3,947,455.00	0.00	3,947,455.00	372,724.61	21,827.76	394,552.37	3,552,902.63
5	2	4	001	015	Certificaciones Vida y Costumbre	10		94,980.00	0.00	94,980.00	51,237.00	8,760.00	59,997.00	34,983.00

AYUNTAMIENTO DEL DISTRITO NACIONAL

EJECUCIÓN PRESUPUESTARIA DE LOS INGRESOS

CORRESPONDIENTE AL MES DE Julio DEL AÑO 2010

CODIGO INSTITUCION **7001**

Clasificador de Ingresos					Denominación	Fuente de Financiamiento	Organismo Financiador	Presupuesto			Ejecución			Balance por ingresar (11-14)
Grupo	Sub Grupo	Cuenta	Auxiliar	Sub Auxiliar				Original	Variación	Actual	Acumulado Anterior	Realizado en el Mes	Acumulado a la fecha (12+13)	
1	2	3	4	5	6	7	8	9	10	11	12	13	14	15
5	2	4	001	016	Grúas y Remolques	10		7,200,000.00	0.00	7,200,000.00	5,772.00	0.00	5,772.00	7,194,228.00
5	2	4	001	017	Tanques Enterrados con Materiales Inflamables	10		0.00	0.00	0.00	1,053,825.00	0.00	1,053,825.00	-1,053,825.00
5	2	4	001	018	Tasa Municipal de contruccion	10		45,000,000.00	0.00	45,000,000.00	0.00	39,351.76	39,351.76	44,960,648.24
5	2	4	001	019	Tasa Mantenimiento Paseo Comercial Duarte	10		0.00	0.00	0.00	635,000.00	311,760.00	946,760.00	-946,760.00
5	2	4	001	020	INSTALACION DE ANTENAS	10		0.00	0.00	0.00	300,000.00	0.00	300,000.00	-300,000.00
5	2	4	002	001	Licencias de Construcción	10		18,000,000.00	0.00	18,000,000.00	14,130,003.04	1,312,353.85	15,442,356.89	2,557,643.11
5	2	4	002	002	Permiso Construcción Pozos Filtrantes	10		867,924.00	0.00	867,924.00	578,680.21	28,803.00	607,483.21	260,440.79
5	2	4	002	003	Permiso para Romper Pavimento de la Vía Pública	10		0.00	0.00	0.00	10,719.21	0.00	10,719.21	-10,719.21
5	2	4	002	004	Instalar Envasadoras de Gas y Estaciones de Combustibles			12,420.00	0.00	12,420.00	0.00	0.00	0.00	12,420.00
5	2	4	002	005	Ocupar Vías Públicas para Comercio Informal	10		1,844,568.00	0.00	1,844,568.00	730,454.31	197,252.63	927,706.94	916,861.06
5	2	4	002	007	Permiso p/ Usufructo Vía Pública Carga y Descarga Mercancías			12,000.00	0.00	12,000.00	0.00	0.00	0.00	12,000.00
5	2	4	002	013	Drenaje Pluvial	10		1,802,868.00	0.00	1,802,868.00	284,630.25	15,636.60	300,266.85	1,502,601.15
5	2	4	002	014	DEMOLICIONES DE CONSTRUCCION	10		0.00	0.00	0.00	320,006.21	60,709.10	380,715.31	-380,715.31
5	2	4	003	003	Uso de Rampas	10		66,011,532.00	0.00	66,011,532.00	23,769,036.90	2,425,273.38	26,194,310.28	39,817,221.72
5	2	4	003	005	Parada de Autobuses y Parques			9,003.00	0.00	9,003.00	0.00	0.00	0.00	9,003.00
5	2	4	003	007	Franjas, Rutas y Permisos para Transporte Urbano	10		0.00	0.00	0.00	461.00	0.00	461.00	-461.00
5	3	4	001	099	Otros Arrendamientos de Bienes Inmuebles	10		2,193,072.00	0.00	2,193,072.00	820,425.39	101,513.37	921,938.76	1,271,133.24
5	3	4	002	002	Locales y Casetas a Buhoneros			3,469.00	0.00	3,469.00	0.00	0.00	0.00	3,469.00
5	3	4	002	003	Plazas	10		452,160.00	0.00	452,160.00	1,372,482.00	181,820.00	1,554,302.00	-1,102,142.00
5	3	6	002	001	Parqueo Padre Billini	10		908,760.00	0.00	908,760.00	266,608.00	29,304.00	295,912.00	612,848.00
5	3	6	002	002	Parqueos del conde			616,230.00	0.00	616,230.00	0.00	0.00	0.00	616,230.00
5	3	6	003	001	Mercado Nuevo	10		11,858,400.00	0.00	11,858,400.00	4,933,266.00	841,724.00	5,774,990.00	6,083,410.00
5	3	6	003	002	Mercado Modelo	10		3,124,800.00	0.00	3,124,800.00	1,212,624.00	234,754.00	1,447,378.00	1,677,422.00
5	3	6	003	003	Mercado Villa Consuelo	10		1,101,600.00	0.00	1,101,600.00	353,218.00	37,952.00	391,170.00	710,430.00
5	3	6	003	004	Mercado de Honduras	10		511,200.00	0.00	511,200.00	887,303.00	1,089,830.00	1,977,133.00	-1,465,933.00
5	3	6	003	005	Mercado Gualey	10		1,418,400.00	0.00	1,418,400.00	428,099.00	71,655.00	499,754.00	918,646.00
5	3	6	003	006	Mercado de Cristo Rey	10		1,080,000.00	0.00	1,080,000.00	501,235.00	91,209.00	592,444.00	487,556.00
5	3	6	004	001	Cementerio Cristo Redentor	10		33,580,800.00	0.00	33,580,800.00	5,683,092.78	951,876.11	6,634,968.89	26,945,831.11
5	3	6	004	002	Cementerio Nacional Maximo Gomez	10		17,092,800.00	0.00	17,092,800.00	1,726,721.00	315,871.00	2,042,592.00	15,050,208.00
5	3	6	004	003	Cementerio Cristo Rey	10		2,066,400.00	0.00	2,066,400.00	361,056.00	58,335.00	419,391.00	1,647,009.00
5	3	6	004	005	ENTRADA DE VEHICULOS FUNEBRES A CEMENTERIOS	10		0.00	0.00	0.00	233,492.00	50,344.00	283,836.00	-283,836.00
5	9	4	003	003	Multas, Penalizaciones y Sanciones por Publicidad	10		2,426,420.00	0.00	2,426,420.00	726,746.46	292,756.60	1,019,503.06	1,406,916.94
5	9	4	004		Multas por Construcción Ilegal	10		30,600,000.00	0.00	30,600,000.00	7,318,832.34	1,036,184.79	8,355,017.13	22,244,982.87

AYUNTAMIENTO DEL DISTRITO NACIONAL
EJECUCIÓN PRESUPUESTARIA DE LOS INGRESOS
CORRESPONDIENTE AL MES DE Julio DEL AÑO 2010

CODIGO INSTITUCION **7001**

Clasificador de Ingresos					Denominación	Fuente de Financiamiento	Organismo Financiador	Presupuesto			Ejecución			Balance por ingresar (11-14)
Grupo	Sub Grupo	Cuenta	Auxiliar	Sub Auxiliar				Original	Variación	Actual	Acumulado Anterior	Realizado en el Mes	Acumulado a la fecha (12+13)	
1	2	3	4	5	6	7	8	9	10	11	12	13	14	15
5	9	4	005		Multa por Tirada de Escombros y Desechos en las Vías Públicas			7,452.00	0.00	7,452.00	0.00	0.00	0.00	7,452.00
5	9	4	006		Multas Judiciales	10		54,694.00	0.00	54,694.00	1,633.50	0.00	1,633.50	53,060.50
5	9	4	007	001	Incautaciones y Remociones	10		1,058,088.00	0.00	1,058,088.00	84,341.14	74,709.73	159,050.87	899,037.13
5	9	4	008		Sobrantes de Caja	10		0.00	0.00	0.00	4,034.19	954.18	4,988.37	-4,988.37
5	9	4	009		Contribuciones	10		0.00	0.00	0.00	0.00	500,000.00	500,000.00	-500,000.00
5	9	4	010		Multa por Demolición Ilegal			4,000,000.00	0.00	4,000,000.00	0.00	0.00	0.00	4,000,000.00
5	9	9			Otros Ingresos Ordinarios	10		2,603,766.00	0.00	2,603,766.00	728,699.98	155,936.75	884,636.73	1,719,129.27
6	1	1	001	001	Venta de Terrenos de Cementerio	10		0.00	0.00	0.00	5,264,279.25	683,731.00	5,948,010.25	-5,948,010.25
6	1	1	001	002	Terrenos Varios	10		194,605,989.00	0.00	194,605,989.00	9,611,446.05	84,245.00	9,695,691.05	184,910,297.95
7	1	3			Recuperación de Préstamos de Largo Plazo del Sector Privado	10		85,000,000.00	0.00	85,000,000.00	0.00	0.00	0.00	85,000,000.00
8	1	2	001	001	Obtención de Préstamos de Corto Plazo para Pago de Regalía			85,000,000.00	0.00	85,000,000.00	0.00	0.00	0.00	85,000,000.00
8	1	2	001	002	Obtención de préstamo Línea de Crédito Banreservas	10		80,000,000.00	0.00	80,000,000.00	75,000,000.00	0.00	75,000,000.00	5,000,000.00
8	1	2	002		Obtención de Préstamos a Corto Plazo del Sector Público			75,000,000.00	0.00	75,000,000.00	0.00	0.00	0.00	75,000,000.00
TOTAL RD\$								1,852,474,978.00	0.00	1,852,474,978.00	1,371,657,433.21	201,902,928.12	1,573,560,361.33	278,914,616.67

Preparado Por

Revisado Por

Aprobado Por

AYUNTAMIENTO DEL DISTRITO NACIONAL

EJECUCIÓN PRESUPUESTARIA DE LOS INGRESOS

CORRESPONDIENTE AL MES DE Agosto DEL AÑO 2010

CODIGO INSTITUCION **7001**

Clasificador de Ingresos					Denominación	Fuente de Financiamiento	Organismo Financiador	Presupuesto			Ejecución			Balance por ingresar (11-14)
Grupo	Sub Grupo	Cuenta	Auxiliar	Sub Auxiliar				Original	Variación	Actual	Acumulado Anterior	Realizado en el Mes	Acumulado a la fecha (12+13)	
1	2	3	4	5	6	7	8	9	10	11	12	13	14	15
1	6	1	004		Contrato de Ventas Condicional de Muebles	10		91,540,800.00	0.00	91,540,800.00	44,513,991.94	6,489,769.06	51,003,761.00	40,537,039.00
1	6	1	010		Impuesto Sobre Billares	10		161,640.00	0.00	161,640.00	19,687.84	0.00	19,687.84	141,952.16
1	6	1	012		Recargos, Multas y Sanciones Sobre los Impuestos	10		8,802,120.00	0.00	8,802,120.00	4,296,256.28	370,993.24	4,667,249.52	4,134,870.48
1	6	1	013		3% Ley de Electricidad	10		441,000,000.00	0.00	441,000,000.00	238,353,899.37	33,885,709.47	272,239,608.84	168,760,391.16
1	6	1	015	001	Registro de actos Civiles	10		30,240,000.00	0.00	30,240,000.00	18,043,989.41	3,956,584.32	22,000,573.73	8,239,426.27
1	6	1	015	002	Registro de actos Traslativos de la propiedad ley 29-14	10		345,600.00	0.00	345,600.00	373,675.82	55,060.00	428,735.82	-83,135.82
1	6	1	015	003	Registro de Actos Judiciales y estra Judiciales	10		18,907,200.00	0.00	18,907,200.00	15,317,290.38	2,041,751.37	17,359,041.75	1,548,158.25
1	6	1	015	004	Otros Registro y contratos de cobro	10		720,000.00	0.00	720,000.00	38,252.25	4,319.00	42,571.25	677,428.75
1	6	1	015	005	Actos de Inscripcion Hipotecaria Ley 29-14	10		432,000.00	0.00	432,000.00	41,015.94	9,457.00	50,472.94	381,527.06
1	6	1	015	006	Otros Actos Traslativo de la Propiedad Ley 29-14	10		1,814,400.00	0.00	1,814,400.00	1,055,427.47	124,894.01	1,180,321.48	634,078.52
1	6	2	002		Uso de Aparatos Reproductores de Música Diversos	10		297,077.00	0.00	297,077.00	11,328.72	5,979.48	17,308.20	279,768.80
1	6	2	003	001	Parqueo del conde	10		0.00	0.00	0.00	4,963.00	0.00	4,963.00	-4,963.00
1	6	2	005	001	Letrero Ordinario	10		19,337,033.00	0.00	19,337,033.00	6,487,761.00	1,889,710.86	8,377,471.86	10,959,561.14
1	6	2	005	002	Letreros Luminicos	10		36,602,467.00	0.00	36,602,467.00	11,606,147.38	1,122,273.72	12,728,421.10	23,874,045.90
1	6	2	005	003	Vallas	10		34,937,033.00	0.00	34,937,033.00	11,422,379.74	877,209.18	12,299,588.92	22,637,444.08
1	6	2	005	004	Otras Formas de Publicidad	10		7,536,785.00	0.00	7,536,785.00	4,589,901.67	395,268.72	4,985,170.39	2,551,614.61
1	6	2	007	001	Acuerdo AAA-ADN	10		240,000,000.00	0.00	240,000,000.00	129,174,550.96	17,565,223.44	146,739,774.40	93,260,225.60
1	6	2	007	002	Otros Servicios de Recoleccion			2,397,200.00	0.00	2,397,200.00	0.00	0.00	0.00	2,397,200.00
1	6	2	008		Hoteles, Moteles y Aparta - Hoteles - Establecimientos Similares	10		12,795,144.00	0.00	12,795,144.00	1,745,251.78	505,770.29	2,251,022.07	10,544,121.93
1	6	2	015		Maquinas de Diversion	10		0.00	0.00	0.00	30,088.80	0.00	30,088.80	-30,088.80
1	6	2	016		Otros Permisos	10		28,482,817.00	0.00	28,482,817.00	822,694.26	435,127.25	1,257,821.51	27,224,995.49
1	6	2	018		Toldos	10		3,762,792.00	0.00	3,762,792.00	348,507.12	94,934.16	443,441.28	3,319,350.72
1	6	2	019		OCUPACION Y USOS DEL ESPACIO PUBLICO	10		0.00	0.00	0.00	24,071.30	29,682.00	53,753.30	-53,753.30
3	1	1	001		Donaciones Corrientes en Dinero de Gobiernos Extranjeros	10		0.00	0.00	0.00	0.00	442,543.28	442,543.28	-442,543.28
3	1	2	001		Donaciones Corrientes en Dinero de organismos Inter.	10		0.00	0.00	0.00	0.00	20,000.00	20,000.00	-20,000.00
4	1	1	001		APORTES PERSONAL			4,200,000.00	0.00	4,200,000.00	0.00	0.00	0.00	4,200,000.00
4	1	2	001	001	Ordianriao Según Ley	10		0.00	0.00	0.00	515,667,532.83	73,664,920.89	589,332,453.72	-589,332,453.72
4	1	2	001	002	Extraordinaria	10		0.00	0.00	0.00	1,059,834.20	0.00	1,059,834.20	-1,059,834.20
4	2	2	001	001	Ordinaria Según Ley	10		0.00	0.00	0.00	343,772,871.55	49,109,947.25	392,882,818.80	-392,882,818.80
5	2	4	001	002	Tramitación de Plano y Certificación Cambio Uso de Suelo	10		84,600,000.00	0.00	84,600,000.00	52,971,142.63	6,994,246.33	59,965,388.96	24,634,611.04
5	2	4	001	009	Inhumación y Exhumación	10		165,600.00	0.00	165,600.00	43,183.00	0.00	43,183.00	122,417.00
5	2	4	001	010	Expedición Certificaciones	10		430,020.00	0.00	430,020.00	25,546.26	4,816.00	30,362.26	399,657.74
5	2	4	001	011	Estudio para Uso de Suelo	10		1,800,000.00	0.00	1,800,000.00	630,500.00	92,000.00	722,500.00	1,077,500.00

AYUNTAMIENTO DEL DISTRITO NACIONAL
EJECUCIÓN PRESUPUESTARIA DE LOS INGRESOS
CORRESPONDIENTE AL MES DE Agosto DEL AÑO 2010

CODIGO INSTITUCION 7001

Clasificador de Ingresos					Denominación	Fuente de Financiamiento	Organismo Financiador	Presupuesto			Ejecución			Balance por ingresar (11-14)
Grupo	Sub Grupo	Cuenta	Auxiliar	Sub Auxiliar				Original	Variación	Actual	Acumulado Anterior	Realizado en el Mes	Acumulado a la fecha (12+13)	
1	2	3	4	5	6	7	8	9	10	11	12	13	14	15
5	2	4	001	012	Garajes	10		3,947,455.00	0.00	3,947,455.00	394,552.37	64,329.22	458,881.59	3,488,573.41
5	2	4	001	015	Certificaciones Vida y Costumbre	10		94,980.00	0.00	94,980.00	59,997.00	11,152.89	71,149.89	23,830.11
5	2	4	001	016	Grúas y Remolques	10		7,200,000.00	0.00	7,200,000.00	5,772.00	0.00	5,772.00	7,194,228.00
5	2	4	001	017	Tanques Enterrados con Materiales Inflamables	10		0.00	0.00	0.00	1,053,825.00	0.00	1,053,825.00	-1,053,825.00
5	2	4	001	018	Tasa Municipal de contruccion	10		45,000,000.00	0.00	45,000,000.00	39,351.76	0.00	39,351.76	44,960,648.24
5	2	4	001	019	Tasa Mantenimiento Paseo Comercial Duarte	10		0.00	0.00	0.00	946,760.00	0.00	946,760.00	-946,760.00
5	2	4	001	020	INSTALACION DE ANTENAS	10		0.00	0.00	0.00	300,000.00	51,000.00	351,000.00	-351,000.00
5	2	4	002	001	Licencias de Construcción	10		18,000,000.00	0.00	18,000,000.00	15,442,356.89	1,177,588.03	16,619,944.92	1,380,055.08
5	2	4	002	002	Permiso Construcción Pozos Filtrantes	10		867,924.00	0.00	867,924.00	607,483.21	23,104.00	630,587.21	237,336.79
5	2	4	002	003	Permiso para Romper Pavimento de la Vía Pública	10		0.00	0.00	0.00	10,719.21	0.00	10,719.21	-10,719.21
5	2	4	002	004	Instalar Envasadoras de Gas y Estaciones de Combustibles			12,420.00	0.00	12,420.00	0.00	0.00	0.00	12,420.00
5	2	4	002	005	Ocupar Vías Públicas para Comercio Informal	10		1,844,568.00	0.00	1,844,568.00	927,706.94	92,831.78	1,020,538.72	824,029.28
5	2	4	002	007	Permiso p/ Usufructo Vía Pública Carga y Descarga Mercancías			12,000.00	0.00	12,000.00	0.00	0.00	0.00	12,000.00
5	2	4	002	008	Instalación Car Wash	10		0.00	0.00	0.00	0.00	3,000.00	3,000.00	-3,000.00
5	2	4	002	013	Drenaje Pluvial	10		1,802,868.00	0.00	1,802,868.00	300,266.85	81,736.30	382,003.15	1,420,864.85
5	2	4	002	014	DEMOLICIONES DE CONSTRUCCION	10		0.00	0.00	0.00	380,715.31	90,265.40	470,980.71	-470,980.71
5	2	4	003	003	Uso de Rampas	10		66,011,532.00	0.00	66,011,532.00	26,194,310.28	2,896,743.53	29,091,053.81	36,920,478.19
5	2	4	003	005	Parada de Autobuses y Parqueos			9,003.00	0.00	9,003.00	0.00	0.00	0.00	9,003.00
5	2	4	003	007	Franjas, Rutas y Permisos para Transporte Urbano	10		0.00	0.00	0.00	461.00	0.00	461.00	-461.00
5	3	4	001	099	Otros Arrendamientos de Bienes Inmuebles	10		2,193,072.00	0.00	2,193,072.00	921,938.76	113,574.87	1,035,513.63	1,157,558.37
5	3	4	002	002	Locales y Casetas a Buhoneros			3,469.00	0.00	3,469.00	0.00	0.00	0.00	3,469.00
5	3	4	002	003	Plazas	10		452,160.00	0.00	452,160.00	1,554,302.00	655,980.00	2,210,282.00	-1,758,122.00
5	3	6	002	001	Parqueo Padre Billini	10		908,760.00	0.00	908,760.00	295,912.00	60,165.00	356,077.00	552,683.00
5	3	6	002	002	Parqueos del conde			616,230.00	0.00	616,230.00	0.00	0.00	0.00	616,230.00
5	3	6	003	001	Mercado Nuevo	10		11,858,400.00	0.00	11,858,400.00	5,774,990.00	732,230.00	6,507,220.00	5,351,180.00
5	3	6	003	002	Mercado Modelo	10		3,124,800.00	0.00	3,124,800.00	1,447,378.00	221,370.00	1,668,748.00	1,456,052.00
5	3	6	003	003	Mercado Villa Consuelo	10		1,101,600.00	0.00	1,101,600.00	391,170.00	43,140.00	434,310.00	667,290.00
5	3	6	003	004	Mercado de Honduras	10		511,200.00	0.00	511,200.00	1,977,133.00	27,760.00	2,004,893.00	-1,493,693.00
5	3	6	003	005	Mercado Gualey	10		1,418,400.00	0.00	1,418,400.00	499,754.00	42,050.00	541,804.00	876,596.00
5	3	6	003	006	Mercado de Cristo Rey	10		1,080,000.00	0.00	1,080,000.00	592,444.00	66,908.00	659,352.00	420,648.00
5	3	6	004	001	Cementerio Cristo Redentor	10		33,580,800.00	0.00	33,580,800.00	6,634,968.89	947,786.00	7,582,754.89	25,998,045.11
5	3	6	004	002	Cementerio Nacional Maximo Gomez	10		17,092,800.00	0.00	17,092,800.00	2,042,592.00	275,185.00	2,317,777.00	14,775,023.00
5	3	6	004	003	Cementerio Cristo Rey	10		2,066,400.00	0.00	2,066,400.00	419,391.00	71,786.00	491,177.00	1,575,223.00

AYUNTAMIENTO DEL DISTRITO NACIONAL
EJECUCIÓN PRESUPUESTARIA DE LOS INGRESOS
CORRESPONDIENTE AL MES DE Agosto DEL AÑO 2010

CODIGO INSTITUCION **7001**

Clasificador de Ingresos					Denominación	Fuente de Financiamiento	Organismo Financiador	Presupuesto			Ejecución			Balance por ingresar (11-14)
Grupo	Sub Grupo	Cuenta	Auxiliar	Sub Auxiliar				Original	Variación	Actual	Acumulado Anterior	Realizado en el Mes	Acumulado a la fecha (12+13)	
1	2	3	4	5	6	7	8	9	10	11	12	13	14	15
5	3	6	004	005	ENTRADA DE VEHICULOS FUNEBRES A CEMENTERIOS	10		0.00	0.00	0.00	283,836.00	2,148.00	285,984.00	-285,984.00
5	9	4	003	003	Multas, Penalizaciones y Sanciones por Publicidad	10		2,426,420.00	0.00	2,426,420.00	1,019,503.06	30,031.00	1,049,534.06	1,376,885.94
5	9	4	004		Multas por Construcción Ilegal	10		30,600,000.00	0.00	30,600,000.00	8,355,017.13	804,215.25	9,159,232.38	21,440,767.62
5	9	4	005		Multa por Tirada de Escombros y Desechos en las Vías Públicas			7,452.00	0.00	7,452.00	0.00	0.00	0.00	7,452.00
5	9	4	006		Multas Judiciales	10		54,694.00	0.00	54,694.00	1,633.50	0.00	1,633.50	53,060.50
5	9	4	007	001	Incautaciones y Remociones	10		1,058,088.00	0.00	1,058,088.00	159,050.87	35,162.14	194,213.01	863,874.99
5	9	4	008		Sobrantes de Caja	10		0.00	0.00	0.00	4,988.37	745.06	5,733.43	-5,733.43
5	9	4	009		Contribuciones	10		0.00	0.00	0.00	500,000.00	0.00	500,000.00	-500,000.00
5	9	4	010		Multa por Demolición Ilegal			4,000,000.00	0.00	4,000,000.00	0.00	0.00	0.00	4,000,000.00
5	9	9			Otros Ingresos Ordinarios	10		2,603,766.00	0.00	2,603,766.00	884,636.73	262,160.36	1,146,797.09	1,456,968.91
6	1	1	001	001	Venta de Terrenos de Cementerio	10		0.00	0.00	0.00	5,948,010.25	722,474.00	6,670,484.25	-6,670,484.25
6	1	1	001	002	Terrenos Varios	10		194,605,989.00	0.00	194,605,989.00	9,695,691.05	12,201,845.00	21,897,536.05	172,708,452.95
7	1	3			Recuperación de Préstamos de Largo Plazo del Sector Privado	10		85,000,000.00	0.00	85,000,000.00	0.00	0.00	0.00	85,000,000.00
8	1	2	001	001	Obtención de Préstamos de Corto Plazo para Pago de Regalía			85,000,000.00	0.00	85,000,000.00	0.00	0.00	0.00	85,000,000.00
8	1	2	001	002	Obtención de préstamo Línea de Crédito Banreservas	10		80,000,000.00	0.00	80,000,000.00	75,000,000.00	0.00	75,000,000.00	5,000,000.00
8	1	2	002		Obtención de Préstamos a Corto Plazo del Sector Público			75,000,000.00	0.00	75,000,000.00	0.00	0.00	0.00	75,000,000.00
TOTAL RD\$								1,852,474,978.00	0.00	1,852,474,978.00	1,573,560,361.33	221,996,657.15	1,795,557,018.48	56,917,959.52

Preparado Por

Revisado Por

Aprobado Por

AYUNTAMIENTO DEL DISTRITO NACIONAL

EJECUCIÓN PRESUPUESTARIA DE LOS INGRESOS

CORRESPONDIENTE AL MES DE Septiembre DEL AÑO 2010

CODIGO INSTITUCION **7001**

Clasificador de Ingresos					Denominación	Fuente de Financiamiento	Organismo Financiador	Presupuesto			Ejecución			Balance por ingresar (11-14)
Grupo	Sub Grupo	Cuenta	Auxiliar	Sub Auxiliar				Original	Variación	Actual	Acumulado Anterior	Realizado en el Mes	Acumulado a la fecha (12+13)	
1	2	3	4	5	6	7	8	9	10	11	12	13	14	15
1	6	1	004		Contrato de Ventas Condicional de Muebles	10		91,540,800.00	0.00	91,540,800.00	51,003,761.00	6,368,144.33	57,371,905.33	34,168,894.67
1	6	1	010		Impuesto Sobre Billares	10		161,640.00	0.00	161,640.00	19,687.84	3,000.00	22,687.84	138,952.16
1	6	1	012		Recargos, Multas y Sanciones Sobre los Impuestos	10		8,802,120.00	0.00	8,802,120.00	4,667,249.52	909,733.87	5,576,983.39	3,225,136.61
1	6	1	013		3% Ley de Electricidad	10		441,000,000.00	0.00	441,000,000.00	272,239,608.84	38,965,863.38	311,205,472.22	129,794,527.78
1	6	1	015	001	Registro de actos Civiles	10		30,240,000.00	0.00	30,240,000.00	22,000,573.73	2,244,173.23	24,244,746.96	5,995,253.04
1	6	1	015	002	Registro de actos Traslativos de la propiedad ley 29-14	10		345,600.00	0.00	345,600.00	428,735.82	45,340.00	474,075.82	-128,475.82
1	6	1	015	003	Registro de Actos Judiciales y estra Judiciales	10		18,907,200.00	0.00	18,907,200.00	17,359,041.75	1,733,391.01	19,092,432.76	-185,232.76
1	6	1	015	004	Otros Registro y contratos de cobro	10		720,000.00	0.00	720,000.00	42,571.25	3,527.00	46,098.25	673,901.75
1	6	1	015	005	Actos de Inscripcion Hipotecaria Ley 29-14	10		432,000.00	0.00	432,000.00	50,472.94	1,900.00	52,372.94	379,627.06
1	6	1	015	006	Otros Actos Traslativo de la Propiedad Ley 29-14	10		1,814,400.00	0.00	1,814,400.00	1,180,321.48	191,717.88	1,372,039.36	442,360.64
1	6	2	002		Uso de Aparatos Reproductores de Música Diversos	10		297,077.00	0.00	297,077.00	17,308.20	5,496.56	22,804.76	274,272.24
1	6	2	003	001	Parqueo del conde	10		0.00	0.00	0.00	4,963.00	0.00	4,963.00	-4,963.00
1	6	2	005	001	Letrero Ordinario	10		19,337,033.00	0.00	19,337,033.00	8,377,471.86	2,106,955.96	10,484,427.82	8,852,605.18
1	6	2	005	002	Letreros Luminicos	10		36,602,467.00	0.00	36,602,467.00	12,728,421.10	1,029,373.44	13,757,794.54	22,844,672.46
1	6	2	005	003	Vallas	10		34,937,033.00	0.00	34,937,033.00	12,299,588.92	1,698,437.60	13,998,026.52	20,939,006.48
1	6	2	005	004	Otras Formas de Publicidad	10		7,536,785.00	0.00	7,536,785.00	4,985,170.39	795,253.75	5,780,424.14	1,756,360.86
1	6	2	007	001	Acuerdo AAA-ADN	10		240,000,000.00	0.00	240,000,000.00	146,739,774.40	18,225,284.16	164,965,058.56	75,034,941.44
1	6	2	007	002	Otros Servicios de Recoleccion			2,397,200.00	0.00	2,397,200.00	0.00	0.00	0.00	2,397,200.00
1	6	2	008		Hoteles, Moteles y Aparta - Hoteles - Establecimientos Similares	10		12,795,144.00	0.00	12,795,144.00	2,251,022.07	443,594.54	2,694,616.61	10,100,527.39
1	6	2	015		Maquinas de Diversion	10		0.00	0.00	0.00	30,088.80	0.00	30,088.80	-30,088.80
1	6	2	016		Otros Permisos	10		28,482,817.00	0.00	28,482,817.00	1,257,821.51	296,183.91	1,554,005.42	26,928,811.58
1	6	2	018		Toldos	10		3,762,792.00	0.00	3,762,792.00	443,441.28	94,682.86	538,124.14	3,224,667.86
1	6	2	019		OCUPACION Y USOS DEL ESPACIO PUBLICO	10		0.00	0.00	0.00	53,753.30	45,089.00	98,842.30	-98,842.30
3	1	1	001		Donaciones Corrientes en Dinero de Gobiernos Extranjeros	10		0.00	0.00	0.00	442,543.28	0.00	442,543.28	-442,543.28
3	1	2	001		Donaciones Corrientes en Dinero de organismos Inter.	10		0.00	0.00	0.00	20,000.00	0.00	20,000.00	-20,000.00
4	1	1	001		APORTES PERSONAL			4,200,000.00	0.00	4,200,000.00	0.00	0.00	0.00	4,200,000.00
4	1	2	001	001	Ordianriao Según Ley	10		0.00	0.00	0.00	589,332,453.72	73,664,920.89	662,997,374.61	-662,997,374.61
4	1	2	001	002	Extraordinaria	10		0.00	0.00	0.00	1,059,834.20	0.00	1,059,834.20	-1,059,834.20
4	2	2	001	001	Ordinaria Según Ley	10		0.00	0.00	0.00	392,882,818.80	49,109,947.25	441,992,766.05	-441,992,766.05
5	2	4	001	002	Tramitación de Plano y Certificación Cambio Uso de Suelo	10		84,600,000.00	0.00	84,600,000.00	59,965,388.96	8,159,182.03	68,124,570.99	16,475,429.01
5	2	4	001	009	Inhumación y Exhumación	10		165,600.00	0.00	165,600.00	43,183.00	0.00	43,183.00	122,417.00
5	2	4	001	010	Expedición Certificaciones	10		430,020.00	0.00	430,020.00	30,362.26	5,693.00	36,055.26	393,964.74
5	2	4	001	011	Estudio para Uso de Suelo	10		1,800,000.00	0.00	1,800,000.00	722,500.00	84,500.00	807,000.00	993,000.00

AYUNTAMIENTO DEL DISTRITO NACIONAL
EJECUCIÓN PRESUPUESTARIA DE LOS INGRESOS
CORRESPONDIENTE AL MES DE Septiembre DEL AÑO 2010

CODIGO INSTITUCION **7001**

Clasificador de Ingresos					Denominación	Fuente de Financiamiento	Organismo Financiador	Presupuesto			Ejecución			Balance por ingresar (11-14)
Grupo	Sub Grupo	Cuenta	Auxiliar	Sub Auxiliar				Original	Variación	Actual	Acumulado Anterior	Realizado en el Mes	Acumulado a la fecha (12+13)	
1	2	3	4	5	6	7	8	9	10	11	12	13	14	15
5	2	4	001	012	Garajes	10		3,947,455.00	0.00	3,947,455.00	458,881.59	46,647.23	505,528.82	3,441,926.18
5	2	4	001	015	Certificaciones Vida y Costumbre	10		94,980.00	0.00	94,980.00	71,149.89	6,569.00	77,718.89	17,261.11
5	2	4	001	016	Grúas y Remolques	10		7,200,000.00	0.00	7,200,000.00	5,772.00	2,446.00	8,218.00	7,191,782.00
5	2	4	001	017	Tanques Enterrados con Materiales Inflamables	10		0.00	0.00	0.00	1,053,825.00	20,473.30	1,074,298.30	-1,074,298.30
5	2	4	001	018	Tasa Municipal de contruccion	10		45,000,000.00	0.00	45,000,000.00	39,351.76	0.00	39,351.76	44,960,648.24
5	2	4	001	019	Tasa Mantenimiento Paseo Comercial Duarte	10		0.00	0.00	0.00	946,760.00	0.00	946,760.00	-946,760.00
5	2	4	001	020	INSTALACION DE ANTENAS	10		0.00	0.00	0.00	351,000.00	324,180.00	675,180.00	-675,180.00
5	2	4	002	001	Licencias de Construcción	10		18,000,000.00	0.00	18,000,000.00	16,619,944.92	1,441,754.88	18,061,699.80	-61,699.80
5	2	4	002	002	Permiso Construcción Pozos Filtrantes	10		867,924.00	0.00	867,924.00	630,587.21	57,759.72	688,346.93	179,577.07
5	2	4	002	003	Permiso para Romper Pavimento de la Vía Pública	10		0.00	0.00	0.00	10,719.21	0.00	10,719.21	-10,719.21
5	2	4	002	004	Instalar Envasadoras de Gas y Estaciones de Combustibles			12,420.00	0.00	12,420.00	0.00	0.00	0.00	12,420.00
5	2	4	002	005	Ocupar Vías Públicas para Comercio Informal	10		1,844,568.00	0.00	1,844,568.00	1,020,538.72	79,808.73	1,100,347.45	744,220.55
5	2	4	002	007	Permiso p/ Usufructo Vía Pública Carga y Descarga Mercancías			12,000.00	0.00	12,000.00	0.00	0.00	0.00	12,000.00
5	2	4	002	008	Instalación Car Wash	10		0.00	0.00	0.00	3,000.00	5,000.00	8,000.00	-8,000.00
5	2	4	002	013	Drenaje Pluvial	10		1,802,868.00	0.00	1,802,868.00	382,003.15	123,361.36	505,364.51	1,297,503.49
5	2	4	002	014	DEMOLICIONES DE CONSTRUCCION	10		0.00	0.00	0.00	470,980.71	77,661.60	548,642.31	-548,642.31
5	2	4	003	003	Uso de Rampas	10		66,011,532.00	0.00	66,011,532.00	29,091,053.81	5,732,690.67	34,823,744.48	31,187,787.52
5	2	4	003	005	Parada de Autobuses y Parqueos			9,003.00	0.00	9,003.00	0.00	0.00	0.00	9,003.00
5	2	4	003	007	Franjas, Rutas y Permisos para Transporte Urbano	10		0.00	0.00	0.00	461.00	0.00	461.00	-461.00
5	3	4	001	099	Otros Arrendamientos de Bienes Inmuebles	10		2,193,072.00	0.00	2,193,072.00	1,035,513.63	248,727.32	1,284,240.95	908,831.05
5	3	4	002	002	Locales y Casetas a Buhoneros			3,469.00	0.00	3,469.00	0.00	0.00	0.00	3,469.00
5	3	4	002	003	Plazas	10		452,160.00	0.00	452,160.00	2,210,282.00	343,030.00	2,553,312.00	-2,101,152.00
5	3	6	002	001	Parqueo Padre Billini	10		908,760.00	0.00	908,760.00	356,077.00	88,610.00	444,687.00	464,073.00
5	3	6	002	002	Parqueos del conde			616,230.00	0.00	616,230.00	0.00	0.00	0.00	616,230.00
5	3	6	003	001	Mercado Nuevo	10		11,858,400.00	0.00	11,858,400.00	6,507,220.00	681,335.00	7,188,555.00	4,669,845.00
5	3	6	003	002	Mercado Modelo	10		3,124,800.00	0.00	3,124,800.00	1,668,748.00	188,084.00	1,856,832.00	1,267,968.00
5	3	6	003	003	Mercado Villa Consuelo	10		1,101,600.00	0.00	1,101,600.00	434,310.00	50,541.00	484,851.00	616,749.00
5	3	6	003	004	Mercado de Honduras	10		511,200.00	0.00	511,200.00	2,004,893.00	90,910.00	2,095,803.00	-1,584,603.00
5	3	6	003	005	Mercado Gualey	10		1,418,400.00	0.00	1,418,400.00	541,804.00	60,830.00	602,634.00	815,766.00
5	3	6	003	006	Mercado de Cristo Rey	10		1,080,000.00	0.00	1,080,000.00	659,352.00	66,145.00	725,497.00	354,503.00
5	3	6	004	001	Cementerio Cristo Redentor	10		33,580,800.00	0.00	33,580,800.00	7,582,754.89	686,509.00	8,269,263.89	25,311,536.11
5	3	6	004	002	Cementerio Nacional Maximo Gomez	10		17,092,800.00	0.00	17,092,800.00	2,317,777.00	260,582.00	2,578,359.00	14,514,441.00
5	3	6	004	003	Cementerio Cristo Rey	10		2,066,400.00	0.00	2,066,400.00	491,177.00	59,736.00	550,913.00	1,515,487.00

AYUNTAMIENTO DEL DISTRITO NACIONAL
EJECUCIÓN PRESUPUESTARIA DE LOS INGRESOS
CORRESPONDIENTE AL MES DE Septiembre DEL AÑO 2010

CODIGO INSTITUCION **7001**

Clasificador de Ingresos					Denominación	Fuente de Financiamiento	Organismo Financiador	Presupuesto			Ejecución			Balance por ingresar (11-14)
Grupo	Sub Grupo	Cuenta	Auxiliar	Sub Auxiliar				Original	Variación	Actual	Acumulado Anterior	Realizado en el Mes	Acumulado a la fecha (12+13)	
1	2	3	4	5	6	7	8	9	10	11	12	13	14	15
5	3	6	004	005	ENTRADA DE VEHICULOS FUNEBRES A CEMENTERIOS	10		0.00	0.00	0.00	285,984.00	67,910.00	353,894.00	-353,894.00
5	9	4	003	003	Multas, Penalizaciones y Sanciones por Publicidad	10		2,426,420.00	0.00	2,426,420.00	1,049,534.06	307,465.00	1,356,999.06	1,069,420.94
5	9	4	004		Multas por Construcción Ilegal	10		30,600,000.00	0.00	30,600,000.00	9,159,232.38	860,585.51	10,019,817.89	20,580,182.11
5	9	4	005		Multa por Tirada de Escombros y Desechos en las Vías Públicas			7,452.00	0.00	7,452.00	0.00	0.00	0.00	7,452.00
5	9	4	006		Multas Judiciales	10		54,694.00	0.00	54,694.00	1,633.50	0.00	1,633.50	53,060.50
5	9	4	007	001	Incautaciones y Remociones	10		1,058,088.00	0.00	1,058,088.00	194,213.01	100,645.48	294,858.49	763,229.51
5	9	4	008		Sobrantes de Caja	10		0.00	0.00	0.00	5,733.43	483.49	6,216.92	-6,216.92
5	9	4	009		Contribuciones	10		0.00	0.00	0.00	500,000.00	0.00	500,000.00	-500,000.00
5	9	4	010		Multa por Demolición Ilegal			4,000,000.00	0.00	4,000,000.00	0.00	0.00	0.00	4,000,000.00
5	9	9			Otros Ingresos Ordinarios	10		2,603,766.00	0.00	2,603,766.00	1,146,797.09	16,906.27	1,163,703.36	1,440,062.64
6	1	1	001	001	Venta de Terrenos de Cementerio	10		0.00	0.00	0.00	6,670,484.25	481,412.00	7,151,896.25	-7,151,896.25
6	1	1	001	002	Terrenos Varios	10		194,605,989.00	0.00	194,605,989.00	21,897,536.05	1,728,025.50	23,625,561.55	170,980,427.45
7	1	3			Recuperación de Préstamos de Largo Plazo del Sector Privado	10		85,000,000.00	0.00	85,000,000.00	0.00	78,185,652.00	78,185,652.00	6,814,348.00
8	1	2	001	001	Obtención de Préstamos de Corto Plazo para Pago de Regalía			85,000,000.00	0.00	85,000,000.00	0.00	0.00	0.00	85,000,000.00
8	1	2	001	002	Obtención de préstamo Línea de Crédito Banreservas	10		80,000,000.00	0.00	80,000,000.00	75,000,000.00	0.00	75,000,000.00	5,000,000.00
8	1	2	002		Obtención de Préstamos a Corto Plazo del Sector Público			75,000,000.00	0.00	75,000,000.00	0.00	0.00	0.00	75,000,000.00
TOTAL RD\$								1,852,474,978.00	0.00	1,852,474,978.00	1,795,557,018.48	298,723,862.71	2,094,280,881.19	-241,805,903.19

Preparado Por

Revisado Por

Aprobado Por



AYUNTAMIENTO DEL DISTRITO NACIONAL

Santo Domingo, República Dominicana

401007479

"Ciudad Limpia, Orgullo de Todos"

Presupuesto de Ingresos Ejecutado (Trimestral)

Presupuesto: 2010 Periodo: 3er. Trimestre

Detalle: Grupo, Auxiliar

Código	Descripción	Acumulados	Julio	Agosto	Septiembre	Total Periodo	Total Ingreso
1	IMPUESTOS	426,528,451.51	61,792,680.92	69,859,716.57	75,207,142.48	206,859,539.97	633,387,991.48
161-004	Contrato de Ventas Condicional de Muebles	38,290,412.18	6,223,579.76	6,489,769.06	6,368,144.33	19,081,493.15	57,371,905.33
161-010	Impuesto Sobre Billares	19,687.84	0.00	0.00	3,000.00	3,000.00	22,687.84
161-012	Recargos, Multas y Sanciones Sobre los Impuestos	3,735,636.70	560,619.58	370,993.24	909,733.87	1,841,346.69	5,576,983.39
161-013	3% Ley de Electricidad	210,548,343.81	27,805,555.56	33,885,709.47	38,965,863.38	100,657,128.41	311,205,472.22
161-015	Servicios Judiciales y Administrativos	30,023,900.34	4,845,750.93	6,192,065.70	4,220,049.12	15,257,865.75	45,281,766.09
162-002	Uso de Aparatos Reproductores de Música Diversos	11,328.72	0.00	5,979.48	5,496.56	11,476.04	22,804.76
162-003	Solicitud Arrendamiento de Edificios Municipales	4,963.00	0.00	0.00	0.00	0.00	4,963.00
162-005	Anuncios, Muestras y Carteles	30,469,288.57	3,636,901.22	4,284,462.48	5,630,020.75	13,551,384.45	44,020,673.02
162-007	Recolección Desechos Sólidos	110,902,237.24	18,272,313.72	17,565,223.44	18,225,284.16	54,062,821.32	164,965,058.56
162-008	Hoteles, Moteles y Aparta - Hoteles - Establecimientos Similares	1,523,619.86	221,631.92	505,770.29	443,594.54	1,170,996.75	2,694,616.61
162-015	Maquinas de Diversion	30,088.80	0.00	0.00	0.00	0.00	30,088.80
162-016	Otros Permisos	657,506.14	165,188.12	435,127.25	296,183.91	896,499.28	1,554,005.42
162-018	Toldos	287,367.01	61,140.11	94,934.16	94,682.86	250,757.13	538,124.14
162-019	OCUPACION Y USOS DEL ESPACIO PUBLICO	24,071.30	0.00	29,682.00	45,089.00	74,771.00	98,842.30
3	DONACIONES	0.00	0.00	462,543.28	0.00	462,543.28	462,543.28
311-001	Donaciones Corrientes en Dinero de Gobiernos Extranjeros	0.00	0.00	442,543.28	0.00	442,543.28	442,543.28
312-001	Donaciones Corrientes en Dinero de organismos Inter.	0.00	0.00	20,000.00	0.00	20,000.00	20,000.00
4	TRANSFERENCIAS	736,665,536.24	123,834,702.34	122,774,868.14	122,774,868.14	369,384,438.62	1,106,049,974.86
412-001	De la Administracion Central	442,002,611.94	74,724,755.09	73,664,920.89	73,664,920.89	222,054,596.87	664,057,208.81
422-001	De la Administración Central	294,662,924.30	49,109,947.25	49,109,947.25	49,109,947.25	147,329,841.75	441,992,766.05
5	OTROS INGRESOS	118,587,720.16	15,507,568.86	15,975,210.16	20,346,762.59	51,829,541.61	170,417,261.77
524-001	Tasas	51,119,819.25	5,350,810.77	7,217,544.44	8,649,690.56	21,218,045.77	72,337,865.02



AYUNTAMIENTO DEL DISTRITO NACIONAL

Santo Domingo, República Dominicana

401007479

"Ciudad Limpia, Orgullo de Todos"

Presupuesto de Ingresos Ejecutado (Trimestral)

Presupuesto: 2010 Período: 3er. Trimestre

Detalle: Grupo, Auxiliar

Código	Descripción	Acumulados	Julio	Agosto	Septiembre	Total Período	Total Ingreso
524-002	Licencias	16,054,493.23	1,614,755.18	1,468,525.51	1,785,346.29	4,868,626.98	20,923,120.21
524-003	Derechos	23,769,497.90	2,425,273.38	2,896,743.53	5,732,690.67	11,054,707.58	34,824,205.48
534-001	Alquileres o arrendamientos de Bienes inmuebles	820,425.39	101,513.37	113,574.87	248,727.32	463,815.56	1,284,240.95
534-002	Alquileres o arrendamientos de bienes muebles	1,372,482.00	181,820.00	655,980.00	343,030.00	1,180,830.00	2,553,312.00
536-002	Operación Parques	266,608.00	29,304.00	60,165.00	88,610.00	178,079.00	444,687.00
536-003	Operación Mercados	8,315,745.00	2,367,124.00	1,133,458.00	1,137,845.00	4,638,427.00	12,954,172.00
536-004	Operación Cementerios	8,004,361.78	1,376,426.11	1,296,905.00	1,074,737.00	3,748,068.11	11,752,429.89
594-003	Multas Administrativas	726,746.46	292,756.60	30,031.00	307,465.00	630,252.60	1,356,999.06
594-004	Multas por Construcción Ilegal	7,318,832.34	1,036,184.79	804,215.25	860,585.51	2,700,985.55	10,019,817.89
594-006	Multas Judiciales	1,633.50	0.00	0.00	0.00	0.00	1,633.50
594-007	Multas por Incautación	84,341.14	74,709.73	35,162.14	100,645.48	210,517.35	294,858.49
594-008	Sobrantes de Caja	4,034.19	954.18	745.06	483.49	2,182.73	6,216.92
594-009	Contribuciones	0.00	500,000.00	0.00	0.00	500,000.00	500,000.00
599	Otros Ingresos Ordinarios	728,699.98	155,936.75	262,160.36	16,906.27	435,003.38	1,163,703.36
6	ACTIVOS NO FINANCIEROS	14,875,725.30	767,976.00	12,924,319.00	2,209,437.50	15,901,732.50	30,777,457.80
611-001	Venta de Terrenos	14,875,725.30	767,976.00	12,924,319.00	2,209,437.50	15,901,732.50	30,777,457.80
7	ACTIVOS FINANCIEROS	0.00	0.00	0.00	78,185,652.00	78,185,652.00	78,185,652.00
713	Recuperación de Préstamos de Largo Plazo del Sector Privado	0.00	0.00	0.00	78,185,652.00	78,185,652.00	78,185,652.00
8	PASIVOS FINANCIEROS	75,000,000.00	0.00	0.00	0.00	0.00	75,000,000.00
812-001	Obtención de Préstamos de Corto Plazo del Sector Público	75,000,000.00	0.00	0.00	0.00	0.00	75,000,000.00
	Total	1,371,657,433.21	201,902,928.12	221,996,657.15	298,723,862.71	722,623,447.98	2,094,280,881.19

AYUNTAMIENTO DEL DISTRITO NACIONAL

ESTADO DE LA EJECUCIÓN TRIMESTRAL DE INGRESOS

CORRESPONDIENTE AL Tercero TRIMESTRE DEL AÑO 2010

CODIGO INSTITUCION 7001

Clasificador de Ingresos					Denominación	Fuente de Finaciamiento	Presupuesto			Ingresado		% Ingresado a la Fecha (12/10)	Balance por Ingresar	% Balance por ingresar (14/10)
Grupo	Sub Grupo	Cuenta	Auxiliar	Sub Auxiliar			Original	Variación	Actual	Total Trimestre	Acumulado a la Fecha			
1	2	3	4	5	6	7	8	9	10	11	12	13	14	15
1	6	1	004		Contrato de Ventas Condicional de Muebles	10	91,540,800.00	0.00	91,540,800.00	19,081,493.15	57,371,905.33	62.67	34,168,894.67	37.33
1	6	1	010		Impuesto Sobre Billares	10	161,640.00	0.00	161,640.00	3,000.00	22,687.84	14.04	138,952.16	85.96
1	6	1	012		Recargos, Multas y Sanciones Sobre los Impuestos	10	8,802,120.00	0.00	8,802,120.00	1,841,346.69	5,576,983.39	63.36	3,225,136.61	36.64
1	6	1	013		3% Ley de Electricidad	10	441,000,000.00	0.00	441,000,000.00	100,657,128.41	311,205,472.22	70.57	129,794,527.78	29.43
1	6	1	015	001	Registro de actos Civiles	10	30,240,000.00	0.00	30,240,000.00	9,314,189.14	24,244,746.96	80.17	5,995,253.04	19.83
1	6	1	015	002	Registro de actos Traslativos de la propiedad ley 29-14	10	345,600.00	0.00	345,600.00	141,920.00	474,075.82	137.17	-128,475.82	-37.17
1	6	1	015	003	Registro de Actos Judiciales y estra Judiciales	10	18,907,200.00	0.00	18,907,200.00	5,219,040.77	19,092,432.76	100.98	-185,232.76	-0.98
1	6	1	015	004	Otros Registro y contratos de cobro	10	720,000.00	0.00	720,000.00	13,334.00	46,098.25	6.40	673,901.75	93.60
1	6	1	015	005	Actos de Inscripcion Hipotecaria Ley 29-14	10	432,000.00	0.00	432,000.00	12,757.00	52,372.94	12.12	379,627.06	87.88
1	6	1	015	006	Otros Actos Traslativo de la Propiedad Ley 29-14	10	1,814,400.00	0.00	1,814,400.00	556,624.84	1,372,039.36	75.62	442,360.64	24.38
1	6	2	002		Uso de Aparatos Reproductores de Música Diversos	10	297,077.00	0.00	297,077.00	11,476.04	22,804.76	7.68	274,272.24	92.32
1	6	2	003	001	Parqueo del conde	10	0.00	0.00	0.00	0.00	4,963.00	0.00	-4,963.00	0.00
1	6	2	005	001	Letrero Ordinario	10	19,337,033.00	0.00	19,337,033.00	4,843,672.22	10,484,427.82	54.22	8,852,605.18	45.78
1	6	2	005	002	Letreros Luminicos	10	36,602,467.00	0.00	36,602,467.00	3,463,094.88	13,757,794.54	37.59	22,844,672.46	62.41
1	6	2	005	003	Vallas	10	34,937,033.00	0.00	34,937,033.00	3,622,860.00	13,998,026.52	40.07	20,939,006.48	59.93
1	6	2	005	004	Otras Formas de Publicidad	10	7,536,785.00	0.00	7,536,785.00	1,621,757.35	5,780,424.14	76.70	1,756,360.86	23.30
1	6	2	007	001	Acuerdo AAA-ADN	10	240,000,000.00	0.00	240,000,000.00	54,062,821.32	164,965,058.56	68.74	75,034,941.44	31.26
1	6	2	007	002	Otros Servicios de Recoleccion		2,397,200.00	0.00	2,397,200.00	0.00	0.00	0.00	2,397,200.00	100.00
1	6	2	008		Hoteles, Moteles y Aparta - Hoteles - Establecimientos Similares	10	12,795,144.00	0.00	12,795,144.00	1,170,996.75	2,694,616.61	21.06	10,100,527.39	78.94
1	6	2	015		Maquinas de Diversion	10	0.00	0.00	0.00	0.00	30,088.80	0.00	-30,088.80	0.00
1	6	2	016		Otros Permisos	10	28,482,817.00	0.00	28,482,817.00	896,499.28	1,554,005.42	5.46	26,928,811.58	94.54
1	6	2	018		Toldos	10	3,762,792.00	0.00	3,762,792.00	250,757.13	538,124.14	14.30	3,224,667.86	85.70
1	6	2	019		OCUPACION Y USOS DEL ESPACIO PUBLICO	10	0.00	0.00	0.00	74,771.00	98,842.30	0.00	-98,842.30	0.00
3	1	1	001		Donaciones Corrientes en Dinero de Gobiernos Extranjeros	10	0.00	0.00	0.00	442,543.28	442,543.28	0.00	-442,543.28	0.00
3	1	2	001		Donaciones Corrientes en Dinero de organismos Inter.	10	0.00	0.00	0.00	20,000.00	20,000.00	0.00	-20,000.00	0.00
4	1	1	001		APORTES PERSONAL		4,200,000.00	0.00	4,200,000.00	0.00	0.00	0.00	4,200,000.00	100.00
4	1	2	001	001	Ordianriao Según Ley	10	0.00	0.00	0.00	220,994,762.67	662,997,374.61	0.00	-662,997,374.61	0.00
4	1	2	001	002	Extraordinaria	10	0.00	0.00	0.00	1,059,834.20	1,059,834.20	0.00	-1,059,834.20	0.00
4	2	2	001	001	Ordinaria Según Ley	10	0.00	0.00	0.00	147,329,841.75	441,992,766.05	0.00	-441,992,766.05	0.00
5	2	4	001	002	Tramitación de Plano y Certificación Cambio Uso de Suelo	10	84,600,000.00	0.00	84,600,000.00	20,009,035.61	68,124,570.99	80.53	16,475,429.01	19.47
5	2	4	001	009	Inhumación y Exhumación	10	165,600.00	0.00	165,600.00	0.00	43,183.00	26.08	122,417.00	73.92
5	2	4	001	010	Expedición Certificaciones	10	430,020.00	0.00	430,020.00	14,013.00	36,055.26	8.38	393,964.74	91.62
5	2	4	001	011	Estudio para Uso de Suelo	10	1,800,000.00	0.00	1,800,000.00	286,500.00	807,000.00	44.83	993,000.00	55.17

AYUNTAMIENTO DEL DISTRITO NACIONAL

ESTADO DE LA EJECUCIÓN TRIMESTRAL DE INGRESOS

CORRESPONDIENTE AL Tercero TRIMESTRE DEL AÑO 2010

CODIGO INSTITUCION 7001

Clasificador de Ingresos					Denominación	Fuente de Financiamiento	Presupuesto			Ingresado		% Ingresado a la Fecha (12/10)	Balance por Ingresar	% Balance por ingresar (14/10)
Grupo	Sub Grupo	Cuenta	Auxiliar	Sub Auxiliar			Original	Variación	Actual	Total Trimestre	Acumulado a la Fecha			
1	2	3	4	5	6	7	8	9	10	11	12	13	14	15
5	2	4	001	012	Garajes	10	3,947,455.00	0.00	3,947,455.00	132,804.21	505,528.82	12.81	3,441,926.18	87.19
5	2	4	001	015	Certificaciones Vida y Costumbre	10	94,980.00	0.00	94,980.00	26,481.89	77,718.89	81.83	17,261.11	18.17
5	2	4	001	016	Grúas y Remolques	10	7,200,000.00	0.00	7,200,000.00	2,446.00	8,218.00	0.11	7,191,782.00	99.89
5	2	4	001	017	Tanques Enterrados con Materiales Inflamables	10	0.00	0.00	0.00	20,473.30	1,074,298.30	0.00	-1,074,298.30	0.00
5	2	4	001	018	Tasa Municipal de contruccion	10	45,000,000.00	0.00	45,000,000.00	39,351.76	39,351.76	0.09	44,960,648.24	99.91
5	2	4	001	019	Tasa Mantenimiento Paseo Comercial Duarte	10	0.00	0.00	0.00	311,760.00	946,760.00	0.00	-946,760.00	0.00
5	2	4	001	020	INSTALACION DE ANTENAS	10	0.00	0.00	0.00	375,180.00	675,180.00	0.00	-675,180.00	0.00
5	2	4	002	001	Licencias de Construcción	10	18,000,000.00	0.00	18,000,000.00	3,931,696.76	18,061,699.80	100.34	-61,699.80	-0.34
5	2	4	002	002	Permiso Construcción Pozos Filtrantes	10	867,924.00	0.00	867,924.00	109,666.72	688,346.93	79.31	179,577.07	20.69
5	2	4	002	003	Permiso para Romper Pavimento de la Vía Pública	10	0.00	0.00	0.00	0.00	10,719.21	0.00	-10,719.21	0.00
5	2	4	002	004	Instalar Envasadoras de Gas y Estaciones de Combustibles		12,420.00	0.00	12,420.00	0.00	0.00	0.00	12,420.00	100.00
5	2	4	002	005	Ocupar Vías Públicas para Comercio Informal	10	1,844,568.00	0.00	1,844,568.00	369,893.14	1,100,347.45	59.65	744,220.55	40.35
5	2	4	002	007	Permiso p/ Usufructo Vía Pública Carga y Descarga Mercancías		12,000.00	0.00	12,000.00	0.00	0.00	0.00	12,000.00	100.00
5	2	4	002	008	Instalación Car Wash	10	0.00	0.00	0.00	8,000.00	8,000.00	0.00	-8,000.00	0.00
5	2	4	002	013	Drenaje Pluvial	10	1,802,868.00	0.00	1,802,868.00	220,734.26	505,364.51	28.03	1,297,503.49	71.97
5	2	4	002	014	DEMOLICIONES DE CONSTRUCCION	10	0.00	0.00	0.00	228,636.10	548,642.31	0.00	-548,642.31	0.00
5	2	4	003	003	Uso de Rampas	10	66,011,532.00	0.00	66,011,532.00	11,054,707.58	34,823,744.48	52.75	31,187,787.52	47.25
5	2	4	003	005	Parada de Autobuses y Parqueos		9,003.00	0.00	9,003.00	0.00	0.00	0.00	9,003.00	100.00
5	2	4	003	007	Franjas, Rutas y Permisos para Transporte Urbano	10	0.00	0.00	0.00	0.00	461.00	0.00	-461.00	0.00
5	3	4	001	099	Otros Arrendamientos de Bienes Inmuebles	10	2,193,072.00	0.00	2,193,072.00	463,815.56	1,284,240.95	58.56	908,831.05	41.44
5	3	4	002	002	Locales y Casetas a Buhoneros		3,469.00	0.00	3,469.00	0.00	0.00	0.00	3,469.00	100.00
5	3	4	002	003	Plazas	10	452,160.00	0.00	452,160.00	1,180,830.00	2,553,312.00	564.69	-2,101,152.00	-464.69
5	3	6	002	001	Parqueo Padre Billini	10	908,760.00	0.00	908,760.00	178,079.00	444,687.00	48.93	464,073.00	51.07
5	3	6	002	002	Parqueos del conde		616,230.00	0.00	616,230.00	0.00	0.00	0.00	616,230.00	100.00
5	3	6	003	001	Mercado Nuevo	10	11,858,400.00	0.00	11,858,400.00	2,255,289.00	7,188,555.00	60.62	4,669,845.00	39.38
5	3	6	003	002	Mercado Modelo	10	3,124,800.00	0.00	3,124,800.00	644,208.00	1,856,832.00	59.42	1,267,968.00	40.58
5	3	6	003	003	Mercado Villa Consuelo	10	1,101,600.00	0.00	1,101,600.00	131,633.00	484,851.00	44.01	616,749.00	55.99
5	3	6	003	004	Mercado de Honduras	10	511,200.00	0.00	511,200.00	1,208,500.00	2,095,803.00	409.98	-1,584,603.00	-309.98
5	3	6	003	005	Mercado Gualey	10	1,418,400.00	0.00	1,418,400.00	174,535.00	602,634.00	42.49	815,766.00	57.51
5	3	6	003	006	Mercado de Cristo Rey	10	1,080,000.00	0.00	1,080,000.00	224,262.00	725,497.00	67.18	354,503.00	32.82
5	3	6	004	001	Cementerio Cristo Redentor	10	33,580,800.00	0.00	33,580,800.00	2,586,171.11	8,269,263.89	24.62	25,311,536.11	75.38
5	3	6	004	002	Cementerio Nacional Maximo Gomez	10	17,092,800.00	0.00	17,092,800.00	851,638.00	2,578,359.00	15.08	14,514,441.00	84.92
5	3	6	004	003	Cementerio Cristo Rey	10	2,066,400.00	0.00	2,066,400.00	189,857.00	550,913.00	26.66	1,515,487.00	73.34

AYUNTAMIENTO DEL DISTRITO NACIONAL

ESTADO DE LA EJECUCIÓN TRIMESTRAL DE INGRESOS

CORRESPONDIENTE AL Tercero TRIMESTRE DEL AÑO 2010

CODIGO INSTITUCION 7001

Clasificador de Ingresos					Denominación	Fuente de Financiamiento	Presupuesto			Ingresado		% Ingresado a la Fecha (12/10)	Balance por Ingresar	% Balance por ingresar (14/10)	
Grupo	Sub Grupo	Cuenta	Auxiliar	Sub Auxiliar			Original	Variación	Actual	Total Trimestre	Acumulado a la Fecha				
1	2	3	4	5	6	7	8	9	10	11	12	13	14	15	
5	3	6	004	005	ENTRADA DE VEHICULOS FUNEBRES A CEMENTERIOS	10	0.00	0.00	0.00	120,402.00	353,894.00	0.00	-353,894.00	0.00	
5	9	4	003	003	Multas, Penalizaciones y Sanciones por Publicidad	10	2,426,420.00	0.00	2,426,420.00	630,252.60	1,356,999.06	55.93	1,069,420.94	44.07	
5	9	4	004		Multas por Construcción Ilegal	10	30,600,000.00	0.00	30,600,000.00	2,700,985.55	10,019,817.89	32.74	20,580,182.11	67.26	
5	9	4	005		Multa por Tirada de Escombros y Desechos en las Vías Públicas		7,452.00	0.00	7,452.00	0.00	0.00	0.00	7,452.00	100.00	
5	9	4	006		Multas Judiciales	10	54,694.00	0.00	54,694.00	0.00	1,633.50	2.99	53,060.50	97.01	
5	9	4	007	001	Incautaciones y Remociones	10	1,058,088.00	0.00	1,058,088.00	210,517.35	294,858.49	27.87	763,229.51	72.13	
5	9	4	008		Sobrantes de Caja	10	0.00	0.00	0.00	2,182.73	6,216.92	0.00	-6,216.92	0.00	
5	9	4	009		Contribuciones	10	0.00	0.00	0.00	500,000.00	500,000.00	0.00	-500,000.00	0.00	
5	9	4	010		Multa por Demolición Ilegal		4,000,000.00	0.00	4,000,000.00	0.00	0.00	0.00	4,000,000.00	100.00	
5	9	9			Otros Ingresos Ordinarios	10	2,603,766.00	0.00	2,603,766.00	435,003.38	1,163,703.36	44.69	1,440,062.64	55.31	
6	1	1	001	001	Venta de Terrenos de Cementerio	10	0.00	0.00	0.00	1,887,617.00	7,151,896.25	0.00	-7,151,896.25	0.00	
6	1	1	001	002	Terrenos Varios	10	194,605,989.00	0.00	194,605,989.00	14,014,115.50	23,625,561.55	12.14	170,980,427.45	87.86	
7	1	3			Recuperación de Préstamos de Largo Plazo del Sector Privado	10	85,000,000.00	0.00	85,000,000.00	78,185,652.00	78,185,652.00	91.98	6,814,348.00	8.02	
8	1	2	001	001	Obtención de Préstamos de Corto Plazo para Pago de Regalía		85,000,000.00	0.00	85,000,000.00	0.00	0.00	0.00	85,000,000.00	100.00	
8	1	2	001	002	Obtención de préstamo Línea de Crédito Banreservas	10	80,000,000.00	0.00	80,000,000.00	0.00	75,000,000.00	93.75	5,000,000.00	6.25	
8	1	2	002		Obtención de Préstamos a Corto Plazo del Sector Público		75,000,000.00	0.00	75,000,000.00	0.00	0.00	0.00	75,000,000.00	100.00	
							TOTAL RD\$	1,852,474,978.00	0.00	1,852,474,978.00	722,623,447.98	2,094,280,881.19	113.05	-241,805,903.19	-13.05
Fuente de Financiamiento		Total													
		0.00													

Preparado Por _____

Revisado Por _____

Aprobado Por _____

GASTOS

AYUNTAMIENTO DEL DISTRITO NACIONAL**EJECUCIÓN PRESUPUESTARIA DEL GASTO**CORRESPONDIENTE AL MES DE Julio DEL AÑO 2010CODIGO INSTITUCION 7001

Estructura Programática	Clasificador del Gasto	Denominación	Función	Fuente de Financiamiento	Organismo Financiador	Presupuesto			Acumulado Anterior	Ejecución del Gasto				Balance Disponible (9-14)
						Original	Variación	Actual		Compromiso	Devengado	Pagado	Devengado a la fecha (10+12)	
1	2	3	4	5	6	7	8	9	10	11	12	13	14	15
01000001	11	Sueldos para Cargos Fijos				53,000,000.00	0.00	53,000,000.00	27,181,526.94		4,672,566.59	4,672,566.59	31,854,093.53	21,145,906.47
01000001	16	DIETAS Y GASTOS DE REPRESENTACION				12,500,000.00	0.00	12,500,000.00	5,745,000.00	39,000.00	964,000.00	955,000.00	6,709,000.00	5,791,000.00
01000001	18	GRATIFICACIONES Y BONIFICACIONES				8,450,000.00	0.00	8,450,000.00						8,450,000.00
01000001	19	CONTRIBUCIONES A LA SEGURIDAD SOCIAL				7,520,700.00	0.00	7,520,700.00	4,041,048.56		691,738.90	691,738.90	4,732,787.46	2,787,912.54
01000001	21	SERVICIOS DE COMUNICACIONES				3,000,000.00	0.00	3,000,000.00	1,225,231.57	277,874.01	277,874.01	277,874.01	1,503,105.58	1,496,894.42
01000001	23	PUBLICIDAD, IMPRESION Y ENCUADERNACION				350,000.00	0.00	350,000.00						350,000.00
01000001	24	VIATICOS				21,000,000.00	0.00	21,000,000.00	9,063,304.40	0.00	1,485,000.00	1,485,000.00	10,548,304.40	10,451,695.60
01000001	25	TRANSPORTE Y ALMACENAJE				800,000.00	0.00	800,000.00	25,223.00	0.00	0.00	0.00	25,223.00	774,777.00
01000001	26	ALQUILERES				0.00	70,000.00	70,000.00	52,845.45	0.00	0.00	0.00	52,845.45	17,154.55
01000001	29	OTROS SERVICIOS NO PERSONALES				350,000.00	0.00	350,000.00	97,680.10	25,892.25	25,892.25	0.00	123,572.35	226,427.65
01000001	31	ALIMENTOS Y PRODUCTOS AGROFORESTALES				4,000,000.00	0.00	4,000,000.00	49,075.33	7,347.44	7,347.44	7,347.44	56,422.77	3,943,577.23
01000001	33	PRODUCTOS DE PAPEL, CARTON E IMPRESOS				1,300,000.00	-630,000.00	670,000.00	3,700.00	179,800.00	179,800.00	179,800.00	183,500.00	486,500.00
01000001	34	COMBUSTIBLE, LUBRICANTES, PRODUCTOS QUIM				8,900,000.00	0.00	8,900,000.00	4,212,900.00	700,000.00	700,000.00	0.00	4,912,900.00	3,987,100.00
01000001	35	PRODUCTOS DE CUERO, CAUCHO Y PLASTICO				150,000.00	0.00	150,000.00	16,321.20	0.00	0.00	14,175.20	16,321.20	133,678.80
01000001	36	PRODUCTOS DE MINERALES METALICOS Y NO M				0.00	10,000.00	10,000.00	5,000.00	0.00	0.00	0.00	5,000.00	5,000.00
01000001	39	PRODUCTOS Y UTILES VARIOS				35,000.00	0.00	35,000.00	7,000.00	11,224.72	4,224.72	11,224.72	11,224.72	23,775.28
01000001	42	TRANSFERENCIA CORRIENTES AL SECTOR PRIV.				4,000,000.00	0.00	4,000,000.00	816,184.60	47,000.52	47,000.52	18,000.00	863,185.12	3,136,814.88
01000001	61	MAQUINARIA Y EQUIPO				2,500,000.00	0.00	2,500,000.00	0.00	0.00	91,311.00	0.00	91,311.00	2,408,689.00
01000001	69	OTROS ACTIVOS				50,000.00	0.00	50,000.00						50,000.00
01000001	87	DISMINUCION DE PASIVO CON PROVEEDORES				2,000,000.00	550,000.00	2,550,000.00	2,478,084.09	0.00	0.00	0.00	2,478,084.09	71,915.91
11000002	11	Sueldos para Cargos Fijos				3,318,000.00	0.00	3,318,000.00	553,000.00		0.00	0.00	553,000.00	2,765,000.00
11000002	18	GRATIFICACIONES Y BONIFICACIONES				276,500.00	0.00	276,500.00						276,500.00
11000002	19	CONTRIBUCIONES A LA SEGURIDAD SOCIAL				470,824.00	0.00	470,824.00	68,985.24		0.00	0.00	68,985.24	401,838.76
11000002	32	TEXTILES Y VESTUARIO				45,000.00	0.00	45,000.00						45,000.00
11000002	33	PRODUCTOS DE PAPEL, CARTON E IMPRESOS				70,000.00	0.00	70,000.00						70,000.00
11000002	34	COMBUSTIBLE, LUBRICANTES, PRODUCTOS QUIM				96,000.00	-48,000.00	48,000.00	40,000.00		0.00	0.00	40,000.00	8,000.00
11000002	39	PRODUCTOS Y UTILES VARIOS				15,000.00	0.00	15,000.00						15,000.00
11000002	61	MAQUINARIA Y EQUIPO				100,000.00	0.00	100,000.00						100,000.00
12000001	11	Sueldos para Cargos Fijos				13,949,000.00	-1,600,000.00	12,349,000.00	6,548,584.23		1,051,521.00	1,051,521.00	7,600,105.23	4,748,894.77
12000001	12	SUELDOS PERSONAL TEMPORERO				400,000.00	700,000.00	1,100,000.00	387,500.00	155,000.00	232,500.00	155,000.00	620,000.00	480,000.00
12000001	18	GRATIFICACIONES Y BONIFICACIONES				1,192,000.00	0.00	1,192,000.00						1,192,000.00
12000001	19	CONTRIBUCIONES A LA SEGURIDAD SOCIAL				2,005,950.00	-432,000.00	1,573,950.00	790,110.31		126,332.39	126,332.39	916,442.70	657,507.30
12000001	23	PUBLICIDAD, IMPRESION Y ENCUADERNACION				400,000.00	-160,000.00	240,000.00	0.00	0.00	154,860.00	0.00	154,860.00	85,140.00

AYUNTAMIENTO DEL DISTRITO NACIONAL**EJECUCIÓN PRESUPUESTARIA DEL GASTO****CORRESPONDIENTE AL MES DE Julio DEL AÑO 2010****CODIGO INSTITUCION 7001**

Estructura Programática	Clasificador del Gasto	Denominación	Función	Fuente de Financiamiento	Organismo Financiador	Presupuesto			Acumulado Anterior	Ejecución del Gasto				Balance Disponible (9-14)
						Original	Variación	Actual		Compromiso	Devengado	Pagado	Devengado a la fecha (10+12)	
1	2	3	4	5	6	7	8	9	10	11	12	13	14	15
12000001	24	VIATICOS				1,400,000.00	700,000.00	2,100,000.00	708,650.10	507,000.00	507,000.00	507,000.00	1,215,650.10	884,349.90
12000001	25	TRANSPORTE Y ALMACENAJE				3,050,000.00	-1,360,000.00	1,690,000.00	296,908.00	54,188.00	54,188.00	54,188.00	351,096.00	1,338,904.00
12000001	26	ALQUILERES				500,000.00	100,000.00	600,000.00	503,343.23	35,200.00	52,298.00	35,200.00	555,641.23	44,358.77
12000001	27	SEGUROS				3,000.00	0.00	3,000.00						3,000.00
12000001	28	CONSERVACION,REPARACIONES MENORES Y CC				20,000.00	-20,000.00	0.00						0.00
12000001	29	OTROS SERVICIOS NO PERSONALES				3,942,050.00	650,000.00	4,592,050.00	530,584.07	3,499,995.91	3,499,995.91	3,447,899.79	4,030,579.98	561,470.02
12000001	31	ALIMENTOS Y PRODUCTOS AGROFORESTALES				1,160,000.00	125,000.00	1,285,000.00	457,327.38	620,098.90	651,418.90	675,778.90	1,108,746.28	176,253.72
12000001	32	TEXTILES Y VESTUARIO				100,000.00	700,000.00	800,000.00	0.00	128,044.28	128,044.28	128,044.28	128,044.28	671,955.72
12000001	33	PRODUCTOS DE PAPEL, CARTON E IMPRESOS				250,000.00	0.00	250,000.00	0.00	87,638.00	145,638.00	87,638.00	145,638.00	104,362.00
12000001	34	COMBUSTIBLE, LUBRICANTES, PRODUCTOS QUIM				1,550,000.00	-994,200.00	555,800.00	829,700.00	270,000.00	357,800.00	182,200.00	1,187,500.00	-631,700.00
12000001	35	PRODUCTOS DE CUERO, CAUCHO Y PLASTICO				100,000.00	-50,000.00	50,000.00	1,305.00	4,856.90	4,856.90	4,856.90	6,161.90	43,838.10
12000001	36	PRODUCTOS DE MINERALES METALICOS Y NO MI				100,000.00	25,000.00	125,000.00	17,077.03	0.00	20,880.00	20,880.00	37,957.03	87,042.97
12000001	39	PRODUCTOS Y UTILES VARIOS				50,000.00	90,000.00	140,000.00	27,499.99	70,794.80	70,794.80	69,402.80	98,294.79	41,705.21
12000001	42	TRANSFERENCIA CORRIENTES AL SECTOR PRIV.				600,000.00	0.00	600,000.00	454,254.56	35,000.00	35,000.00	25,000.00	489,254.56	110,745.44
12000001	61	MAQUINARIA Y EQUIPO				732,000.00	0.00	732,000.00	38,860.00	136,300.00	136,300.00	0.00	175,160.00	556,840.00
12000001	87	DISMINUCION DE PASIVO CON PROVEEDORES				2,100,000.00	0.00	2,100,000.00	1,974,479.97	49,490.56	110,502.24	94,952.51	2,084,982.21	15,017.79
12000002	11	Sueldos para Cargos Fijos				23,208,004.00	966,000.00	24,174,004.00	14,861,088.17		2,559,184.64	2,559,184.64	17,420,272.81	6,753,731.19
12000002	18	GRATIFICACIONES Y BONIFICACIONES				1,933,666.00	0.00	1,933,666.00						1,933,666.00
12000002	19	CONTRIBUCIONES A LA SEGURIDAD SOCIAL				3,293,215.00	0.00	3,293,215.00	2,007,675.88		342,230.05	342,230.05	2,349,905.93	943,309.07
12000002	23	PUBLICIDAD, IMPRESION Y ENCUADERNACION				35,000.00	50,000.00	85,000.00	43,700.00	0.00	0.00	0.00	43,700.00	41,300.00
12000002	24	VIATICOS				550,000.00	0.00	550,000.00	210,213.08	0.00	0.00	0.00	210,213.08	339,786.92
12000002	25	TRANSPORTE Y ALMACENAJE				600,000.00	0.00	600,000.00						600,000.00
12000002	26	ALQUILERES				40,000.00	50,000.00	90,000.00	55,350.00	0.00	0.00	0.00	55,350.00	34,650.00
12000002	28	CONSERVACION,REPARACIONES MENORES Y CC				60,000.00	-50,000.00	10,000.00						10,000.00
12000002	29	OTROS SERVICIOS NO PERSONALES				700,000.00	-100,000.00	600,000.00	527,288.81	1,615.70	1,615.70	41,615.70	528,904.51	71,095.49
12000002	31	ALIMENTOS Y PRODUCTOS AGROFORESTALES				300,000.00	-100,000.00	200,000.00	15,010.40	100,000.00	127,887.20	100,000.00	142,897.60	57,102.40
12000002	32	TEXTILES Y VESTUARIO				75,000.00	0.00	75,000.00	0.00	72,663.56	72,663.56	72,663.56	72,663.56	2,336.44
12000002	33	PRODUCTOS DE PAPEL, CARTON E IMPRESOS				150,000.00	0.00	150,000.00	128,354.00	13,933.92	13,933.92	13,933.92	142,287.92	7,712.08
12000002	34	COMBUSTIBLE, LUBRICANTES, PRODUCTOS QUIM				350,000.00	-313,000.00	37,000.00	318,500.00		14,500.00	-14,500.00	333,000.00	-296,000.00
12000002	35	PRODUCTOS DE CUERO, CAUCHO Y PLASTICO				50,000.00	0.00	50,000.00	18,676.00	0.00	0.00	0.00	18,676.00	31,324.00
12000002	36	PRODUCTOS DE MINERALES METALICOS Y NO MI				20,000.00	0.00	20,000.00		0.00		0.00		20,000.00
12000002	39	PRODUCTOS Y UTILES VARIOS				15,000.00	0.00	15,000.00	12,644.00	0.00	1,711.00	0.00	14,355.00	645.00
12000002	43	TRANSFERENCIAS CORRIENTES AL SECTOR PUB				11,334,588.00	-8,500,000.00	2,834,588.00						2,834,588.00

AYUNTAMIENTO DEL DISTRITO NACIONAL

EJECUCIÓN PRESUPUESTARIA DEL GASTO

CORRESPONDIENTE AL MES DE Julio DEL AÑO 2010

CODIGO INSTITUCION **7001**

Estructura Programática	Clasificador del Gasto	Denominación	Función	Fuente de Financiamiento	Organismo Financiador	Presupuesto			Acumulado Anterior	Ejecución del Gasto				Balance Disponible (9-14)
						Original	Variación	Actual		Compromiso	Devengado	Pagado	Devengado a la fecha (10+12)	
1	2	3	4	5	6	7	8	9	10	11	12	13	14	15
12000002	61	MAQUINARIA Y EQUIPO				150,000.00	0.00	150,000.00	149,164.76	66,995.00	0.00	66,995.00	149,164.76	835.24
12000002	87	DISMINUCION DE PASIVO CON PROVEEDORES				150,000.00	500,000.00	650,000.00	469,779.60	0.00	0.00	0.00	469,779.60	180,220.40
12000004	11	Sueldos para Cargos Fijos				2,500,000.00	0.00	2,500,000.00						2,500,000.00
12000004	18	GRATIFICACIONES Y BONIFICACIONES				208,334.00	0.00	208,334.00						208,334.00
12000004	19	CONTRIBUCIONES A LA SEGURIDAD SOCIAL				354,750.00	0.00	354,750.00						354,750.00
12000004	24	VIATICOS				150,000.00	0.00	150,000.00						150,000.00
12000004	25	TRANSPORTE Y ALMACENAJE				50,000.00	0.00	50,000.00						50,000.00
12000004	29	OTROS SERVICIOS NO PERSONALES				1,500,000.00	-500,000.00	1,000,000.00	0.00	130,777.15	130,777.15	130,777.15	130,777.15	869,222.85
12000004	31	ALIMENTOS Y PRODUCTOS AGROFORESTALES				100,000.00	0.00	100,000.00						100,000.00
12000004	33	PRODUCTOS DE PAPEL, CARTON E IMPRESOS				50,000.00	0.00	50,000.00						50,000.00
12000004	34	COMBUSTIBLE, LUBRICANTES, PRODUCTOS QUIM				100,000.00	0.00	100,000.00						100,000.00
12000004	61	MAQUINARIA Y EQUIPO				100,000.00	0.00	100,000.00						100,000.00
12000004	87	DISMINUCION DE PASIVO CON PROVEEDORES				0.00	500,000.00	500,000.00	332,640.00	0.00	0.00		332,640.00	167,360.00
12000005	11	Sueldos para Cargos Fijos				3,291,996.00	0.00	3,291,996.00						3,291,996.00
12000005	18	GRATIFICACIONES Y BONIFICACIONES				275,000.00	0.00	275,000.00						275,000.00
12000005	19	CONTRIBUCIONES A LA SEGURIDAD SOCIAL				467,135.00	0.00	467,135.00						467,135.00
12000005	24	VIATICOS				50,000.00	0.00	50,000.00						50,000.00
12000005	25	TRANSPORTE Y ALMACENAJE				100,000.00	0.00	100,000.00						100,000.00
12000005	26	ALQUILERES				35,000.00	0.00	35,000.00						35,000.00
12000005	28	CONSERVACION,REPARACIONES MENORES Y CC				15,000.00	0.00	15,000.00						15,000.00
12000005	31	ALIMENTOS Y PRODUCTOS AGROFORESTALES				100,000.00	0.00	100,000.00						100,000.00
12000005	33	PRODUCTOS DE PAPEL, CARTON E IMPRESOS				50,000.00	0.00	50,000.00						50,000.00
12000005	34	COMBUSTIBLE, LUBRICANTES, PRODUCTOS QUIM				100,000.00	-48,000.00	52,000.00	40,000.00		0.00	0.00	40,000.00	12,000.00
12000005	39	PRODUCTOS Y UTILES VARIOS				0.00	50,000.00	50,000.00	39,351.76	49,791.76	10,440.00	39,351.76	49,791.76	208.24
12000005	61	MAQUINARIA Y EQUIPO				50,000.00	0.00	50,000.00	28,995.00	28,995.00	0.00	28,995.00	28,995.00	21,005.00
12000007	11	Sueldos para Cargos Fijos				4,150,000.00	0.00	4,150,000.00	2,088,833.36		362,750.00	362,750.00	2,451,583.36	1,698,416.64
12000007	18	GRATIFICACIONES Y BONIFICACIONES				345,750.00	12,000.00	357,750.00						357,750.00
12000007	19	CONTRIBUCIONES A LA SEGURIDAD SOCIAL				588,885.00	0.00	588,885.00	246,487.21		43,329.85	43,329.85	289,817.06	299,067.94
12000007	23	PUBLICIDAD, IMPRESION Y ENCUADERNACION				100,000.00	0.00	100,000.00						100,000.00
12000007	24	VIATICOS				250,000.00	0.00	250,000.00		0.00		0.00		250,000.00
12000007	25	TRANSPORTE Y ALMACENAJE				300,000.00	-100,000.00	200,000.00						200,000.00
12000007	29	OTROS SERVICIOS NO PERSONALES				8,000,000.00	-7,071,000.00	929,000.00	59,045.12	0.00	0.00	0.00	59,045.12	869,954.88
12000007	31	ALIMENTOS Y PRODUCTOS AGROFORESTALES				0.00	100,000.00	100,000.00	52,200.00	0.00	0.00	0.00	52,200.00	47,800.00

AYUNTAMIENTO DEL DISTRITO NACIONAL

EJECUCIÓN PRESUPUESTARIA DEL GASTO

CORRESPONDIENTE AL MES DE Julio DEL AÑO 2010

CODIGO INSTITUCION **7001**

Estructura Programática	Clasificador del Gasto	Denominación	Función	Fuente de Financiamiento	Organismo Financiador	Presupuesto			Acumulado Anterior	Ejecución del Gasto				Balance Disponible (9-14)
						Original	Variación	Actual		Compromiso	Devengado	Pagado	Devengado a la fecha (10+12)	
1	2	3	4	5	6	7	8	9	10	11	12	13	14	15
12000007	34	COMBUSTIBLE, LUBRICANTES, PRODUCTOS QUIM				250,000.00	-79,000.00	171,000.00	65,000.00		0.00	0.00	65,000.00	106,000.00
12000007	36	PRODUCTOS DE MINERALES METALICOS Y NO MI				15,000.00	0.00	15,000.00						15,000.00
12000007	61	MAQUINARIA Y EQUIPO				600,000.00	0.00	600,000.00	52,392.53	0.00	0.00	0.00	52,392.53	547,607.47
12000008	11	Sueldos para Cargos Fijos				18,083,000.00	0.00	18,083,000.00	7,817,823.16		1,302,695.41	1,302,695.41	9,120,518.57	8,962,481.43
12000008	18	GRATIFICACIONES Y BONIFICACIONES				1,506,917.00	-205,000.00	1,301,917.00						1,301,917.00
12000008	19	CONTRIBUCIONES A LA SEGURIDAD SOCIAL				2,566,000.00	0.00	2,566,000.00	1,109,575.79		185,017.92	185,017.92	1,294,593.71	1,271,406.29
12000008	21	SERVICIOS DE COMUNICACIONES				20,000.00	0.00	20,000.00						20,000.00
12000008	23	PUBLICIDAD, IMPRESION Y ENCUADERNACION				150,000.00	0.00	150,000.00	44,950.00	0.00	0.00	0.00	44,950.00	105,050.00
12000008	24	VIATICOS				100,000.00	0.00	100,000.00		0.00		0.00		100,000.00
12000008	25	TRANSPORTE Y ALMACENAJE				15,000.00	0.00	15,000.00						15,000.00
12000008	26	ALQUILERES				300,000.00	0.00	300,000.00	0.00	198,621.05	198,621.05	198,621.05	198,621.05	101,378.95
12000008	28	CONSERVACION,REPARACIONES MENORES Y CC				10,000.00	0.00	10,000.00						10,000.00
12000008	29	OTROS SERVICIOS NO PERSONALES				7,000,000.00	0.00	7,000,000.00	1,825,243.76	109,275.63	582,609.75	463,105.28	2,407,853.51	4,592,146.49
12000008	31	ALIMENTOS Y PRODUCTOS AGROFORESTALES				12,000.00	0.00	12,000.00						12,000.00
12000008	32	TEXTILES Y VESTUARIO				40,000.00	0.00	40,000.00						40,000.00
12000008	33	PRODUCTOS DE PAPEL, CARTON E IMPRESOS				80,000.00	0.00	80,000.00	59,160.00	0.00	0.00	0.00	59,160.00	20,840.00
12000008	34	COMBUSTIBLE, LUBRICANTES, PRODUCTOS QUIM				200,000.00	-182,600.00	17,400.00	144,020.21	0.00	12,200.00	-12,200.00	156,220.21	-138,820.21
12000008	35	PRODUCTOS DE CUERO, CAUCHO Y PLASTICO				150,000.00	0.00	150,000.00						150,000.00
12000008	36	PRODUCTOS DE MINERALES METALICOS Y NO MI				25,000.00	0.00	25,000.00	5,304.36	0.00	0.00	0.00	5,304.36	19,695.64
12000008	39	PRODUCTOS Y UTILES VARIOS				270,000.00	0.00	270,000.00	0.00	0.00	1,392.00	0.00	1,392.00	268,608.00
12000008	42	TRANSFERENCIA CORRIENTES AL SECTOR PRIV.				50,000.00	0.00	50,000.00	34,490.00	0.00	0.00	0.00	34,490.00	15,510.00
12000008	61	MAQUINARIA Y EQUIPO				750,000.00	0.00	750,000.00	58,572.75	0.00	15,660.00	0.00	74,232.75	675,767.25
12000008	81	AMORTIZACION DE PRESTAMOS INTERNOS				288,000,000.00	0.00	288,000,000.00	102,922,916.77		39,623,657.30	7,909,478.00	142,546,574.07	145,453,425.93
12000008	87	DISMINUCION DE PASIVO CON PROVEEDORES				100,000,000.00	-40,000,000.00	60,000,000.00	10,040,781.94	75,883.34	300,604.59	234,224.33	10,341,386.53	49,658,613.47
12000008	91	INTERESES DE LA DEUDA PUBLICA INTERNA				15,000,000.00	0.00	15,000,000.00	0.00		6,061,941.71	0.00	6,061,941.71	8,938,058.29
12000008	93	COMISIONES Y OTROS GASTOS BANCARIOS DE L				1,000,000.00	0.00	1,000,000.00						1,000,000.00
12000009	11	Sueldos para Cargos Fijos				19,445,124.00	1,082,300.00	20,527,424.00	10,162,742.16		1,697,849.31	1,697,849.31	11,860,591.47	8,666,832.53
12000009	18	GRATIFICACIONES Y BONIFICACIONES				1,620,427.00	66,000.00	1,686,427.00						1,686,427.00
12000009	19	CONTRIBUCIONES A LA SEGURIDAD SOCIAL				2,759,263.00	124,000.00	2,883,263.00	1,473,410.37		246,578.27	246,578.27	1,719,988.64	1,163,274.36
12000009	21	SERVICIOS DE COMUNICACIONES				11,000,000.00	4,000,000.00	15,000,000.00	7,518,518.85	386,533.22	386,533.22	1,581,644.18	7,905,052.07	7,094,947.93
12000009	22	SERVICIOS BASICOS				200,000.00	0.00	200,000.00						200,000.00
12000009	23	PUBLICIDAD, IMPRESION Y ENCUADERNACION				700,000.00	0.00	700,000.00		0.00		0.00		700,000.00
12000009	24	VIATICOS				100,000.00	0.00	100,000.00						100,000.00

AYUNTAMIENTO DEL DISTRITO NACIONAL

EJECUCIÓN PRESUPUESTARIA DEL GASTO

CORRESPONDIENTE AL MES DE Julio DEL AÑO 2010

CODIGO INSTITUCION **7001**

Estructura Programática	Clasificador del Gasto	Denominación	Función	Fuente de Financiamiento	Organismo Financiador	Presupuesto			Acumulado Anterior	Ejecución del Gasto				Balance Disponible (9-14)
						Original	Variación	Actual		Compromiso	Devengado	Pagado	Devengado a la fecha (10+12)	
1	2	3	4	5	6	7	8	9	10	11	12	13	14	15
12000009	25	TRANSPORTE Y ALMACENAJE				75,000.00	0.00	75,000.00	20,700.00	0.00	0.00	0.00	20,700.00	54,300.00
12000009	26	ALQUILERES				165,000.00	0.00	165,000.00	15,075.40	3,000.00	3,000.00	0.00	18,075.40	146,924.60
12000009	27	SEGUROS				1,800,000.00	0.00	1,800,000.00	39,035.03	0.00	0.00	0.00	39,035.03	1,760,964.97
12000009	28	CONSERVACION,REPARACIONES MENORES Y CC				35,000.00	0.00	35,000.00						35,000.00
12000009	29	OTROS SERVICIOS NO PERSONALES				2,700,000.00	500,000.00	3,200,000.00	1,392,384.33	132,550.42	132,550.42	214,642.54	1,524,934.75	1,675,065.25
12000009	32	TEXTILES Y VESTUARIO				400,000.00	0.00	400,000.00	0.00	109,040.00	109,040.00	109,040.00	109,040.00	290,960.00
12000009	33	PRODUCTOS DE PAPEL, CARTON E IMPRESOS				7,000,000.00	-2,500,000.00	4,500,000.00	280,387.95	0.00	0.00	0.00	280,387.95	4,219,612.05
12000009	34	COMBUSTIBLE, LUBRICANTES, PRODUCTOS QUIM				5,000,000.00	6,369,600.00	11,369,600.00	788,131.20	490,360.00	1,482,961.36	888,460.00	2,271,092.56	9,098,507.44
12000009	35	PRODUCTOS DE CUERO, CAUCHO Y PLASTICO				50,000.00	-3,000.00	47,000.00	36,770.11	0.00	0.00	0.00	36,770.11	10,229.89
12000009	36	PRODUCTOS DE MINERALES METALICOS Y NO MI				30,000.00	3,000.00	33,000.00	31,248.68	0.00	696.00	0.00	31,944.68	1,055.32
12000009	39	PRODUCTOS Y UTILES VARIOS				4,000,000.00	-1,000,000.00	3,000,000.00	1,808,225.48	0.00	24,926.08	0.00	1,833,151.56	1,166,848.44
12000009	61	MAQUINARIA Y EQUIPO				3,000,000.00	0.00	3,000,000.00	133,607.50	0.00	0.00	0.00	133,607.50	2,866,392.50
12000009	87	DISMINUCION DE PASIVO CON PROVEEDORES				2,000,000.00	6,000,000.00	8,000,000.00	7,757,243.86	0.00	0.00	0.00	7,757,243.86	242,756.14
12000010	11	Sueldos para Cargos Fijos				46,336,776.00	12,639,000.00	58,975,776.00	28,287,513.79		5,462,824.55	5,459,824.55	33,750,338.34	25,225,437.66
12000010	12	SUELDOS PERSONAL TEMPORERO				0.00	1,332,300.00	1,332,300.00	1,332,233.34		0.00	0.00	1,332,233.34	66.66
12000010	13	SOBRESUELDOS				5,000,000.00	-1,850,000.00	3,150,000.00	879,706.07	0.00	0.00	526,685.49	879,706.07	2,270,293.93
12000010	18	GRATIFICACIONES Y BONIFICACIONES				3,861,398.00	1,439.00	3,862,837.00						3,862,837.00
12000010	19	CONTRIBUCIONES A LA SEGURIDAD SOCIAL				6,575,188.00	2,719,000.00	9,294,188.00	4,488,587.93		825,765.12	825,303.42	5,314,353.05	3,979,834.95
12000010	22	SERVICIOS BASICOS				10,800,000.00	-8,080,000.00	2,720,000.00						2,720,000.00
12000010	24	VIATICOS				35,000.00	30,000.00	65,000.00	49,500.00	0.00	0.00	0.00	49,500.00	15,500.00
12000010	26	ALQUILERES				2,000,000.00	0.00	2,000,000.00	385,860.00	78,690.00	78,690.00	70,180.00	464,550.00	1,535,450.00
12000010	29	OTROS SERVICIOS NO PERSONALES				92,000,000.00	-15,930,000.00	76,070,000.00	27,755,393.79	0.00	0.00	72,041.60	27,755,393.79	48,314,606.21
12000010	31	ALIMENTOS Y PRODUCTOS AGROFORESTALES				0.00	9,000.00	9,000.00	8,352.00	0.00	0.00	0.00	8,352.00	648.00
12000010	34	COMBUSTIBLE, LUBRICANTES, PRODUCTOS QUIM				700,000.00	-177,800.00	522,200.00	433,300.00		48,200.00	-48,200.00	481,500.00	40,700.00
12000010	35	PRODUCTOS DE CUERO, CAUCHO Y PLASTICO				170,000.00	30,000.00	200,000.00	104,100.60	0.00	0.00	0.00	104,100.60	95,899.40
12000010	36	PRODUCTOS DE MINERALES METALICOS Y NO MI				10,000.00	152,000.00	162,000.00	130,526.78	4,875.00	0.00	4,875.00	130,526.78	31,473.22
12000010	39	PRODUCTOS Y UTILES VARIOS				125,000.00	6,000.00	131,000.00	130,128.00	105,362.00	0.00	105,362.00	130,128.00	872.00
12000010	42	TRANSFERENCIA CORRIENTES AL SECTOR PRIV.				0.00	50,000.00	50,000.00		0.00		0.00		50,000.00
12000010	61	MAQUINARIA Y EQUIPO				600,000.00	1,400,000.00	2,000,000.00	1,652,729.26	224,602.00	0.00	224,602.00	1,652,729.26	347,270.74
12000010	87	DISMINUCION DE PASIVO CON PROVEEDORES				10,000,000.00	13,750,000.00	23,750,000.00	21,462,010.66	466,724.18	908,724.28	364,724.18	22,370,734.94	1,379,265.06
12000011	11	Sueldos para Cargos Fijos				13,000,000.00	20,000.00	13,020,000.00	6,504,826.07		1,101,555.00	1,101,555.00	7,606,381.07	5,413,618.93
12000011	13	SOBRESUELDOS				1,400,000.00	-1,100,000.00	300,000.00	0.00	0.00	23,999.53		23,999.53	276,000.47
12000011	18	GRATIFICACIONES Y BONIFICACIONES				1,084,000.00	0.00	1,084,000.00						1,084,000.00

AYUNTAMIENTO DEL DISTRITO NACIONAL

EJECUCIÓN PRESUPUESTARIA DEL GASTO

CORRESPONDIENTE AL MES DE Julio DEL AÑO 2010

CODIGO INSTITUCION 7001

Estructura Programática	Clasificador del Gasto	Denominación	Función	Fuente de Financiamiento	Organismo Financiador	Presupuesto			Acumulado Anterior	Ejecución del Gasto				Balance Disponible (9-14)
						Original	Variación	Actual		Compromiso	Devengado	Pagado	Devengado a la fecha (10+12)	
1	2	3	4	5	6	7	8	9	10	11	12	13	14	15
12000011	19	CONTRIBUCIONES A LA SEGURIDAD SOCIAL				1,844,700.00	46,000.00	1,890,700.00	947,450.48		160,588.94	160,588.94	1,108,039.42	782,660.58
12000011	24	VIATICOS				150,000.00	0.00	150,000.00						150,000.00
12000011	26	ALQUILERES				100,000.00	0.00	100,000.00						100,000.00
12000011	29	OTROS SERVICIOS NO PERSONALES				500,000.00	-25,000.00	475,000.00	40,756.65	0.00	0.00	0.00	40,756.65	434,243.35
12000011	34	COMBUSTIBLE, LUBRICANTES, PRODUCTOS QUIM				200,000.00	-102,000.00	98,000.00	80,500.00		4,500.00	-4,500.00	85,000.00	13,000.00
12000011	35	PRODUCTOS DE CUERO, CAUCHO Y PLASTICO				2,500.00	0.00	2,500.00						2,500.00
12000011	36	PRODUCTOS DE MINERALES METALICOS Y NO MI				8,000.00	0.00	8,000.00						8,000.00
12000011	61	MAQUINARIA Y EQUIPO				100,000.00	2,700,000.00	2,800,000.00	1,595,986.00	0.00	0.00	0.00	1,595,986.00	1,204,014.00
12000011	63	CONSTRUCCIONES Y MEJORAS				25,000.00	0.00	25,000.00						25,000.00
12000011	87	DISMINUCION DE PASIVO CON PROVEEDORES				900,000.00	1,425,000.00	2,325,000.00	2,285,983.15	0.00	0.00	0.00	2,285,983.15	39,016.85
12000012	11	Sueldos para Cargos Fijos				7,600,000.00	880,000.00	8,480,000.00	4,179,522.00		716,587.00	716,587.00	4,896,109.00	3,583,891.00
12000012	13	SOBRESUELDOS				2,000,000.00	0.00	2,000,000.00	56,584.80		0.00		56,584.80	1,943,415.20
12000012	18	GRATIFICACIONES Y BONIFICACIONES				627,000.00	90,000.00	717,000.00						717,000.00
12000012	19	CONTRIBUCIONES A LA SEGURIDAD SOCIAL				1,079,000.00	171,000.00	1,250,000.00	615,750.30		105,643.37	105,643.37	721,393.67	528,606.33
12000012	23	PUBLICIDAD, IMPRESION Y ENCUADERNACION				45,000.00	0.00	45,000.00						45,000.00
12000012	24	VIATICOS				50,000.00	0.00	50,000.00	2,500.00	0.00	0.00	0.00	2,500.00	47,500.00
12000012	25	TRANSPORTE Y ALMACENAJE				75,000.00	0.00	75,000.00						75,000.00
12000012	29	OTROS SERVICIOS NO PERSONALES				1,500,000.00	0.00	1,500,000.00	899,846.20	30,000.00	5,000.00	40,200.00	904,846.20	595,153.80
12000012	33	PRODUCTOS DE PAPEL, CARTON E IMPRESOS				30,000.00	0.00	30,000.00	15,128.75	0.00	0.00	0.00	15,128.75	14,871.25
12000012	34	COMBUSTIBLE, LUBRICANTES, PRODUCTOS QUIM				100,000.00	-48,000.00	52,000.00	40,000.00		0.00	0.00	40,000.00	12,000.00
12000012	39	PRODUCTOS Y UTILES VARIOS				35,000.00	0.00	35,000.00	0.00	0.00	6,048.28		6,048.28	28,951.72
12000012	61	MAQUINARIA Y EQUIPO				500,000.00	0.00	500,000.00	0.00	0.00	110,956.32		110,956.32	389,043.68
12000012	87	DISMINUCION DE PASIVO CON PROVEEDORES				1,000,000.00	0.00	1,000,000.00	25,000.00	0.00	46,616.40	0.00	71,616.40	928,383.60
12000013	11	Sueldos para Cargos Fijos				4,175,737.00	-140,586.00	4,035,151.00	1,925,963.77		328,786.50	337,288.50	2,254,750.27	1,780,400.73
12000013	18	GRATIFICACIONES Y BONIFICACIONES				347,980.00	0.00	347,980.00						347,980.00
12000013	19	CONTRIBUCIONES A LA SEGURIDAD SOCIAL				592,537.00	-60,000.00	532,537.00	260,631.83		44,682.32	45,990.77	305,314.15	227,222.85
12000013	23	PUBLICIDAD, IMPRESION Y ENCUADERNACION				3,000,000.00	-950,000.00	2,050,000.00	874,176.40	50,000.00	50,000.00	0.00	924,176.40	1,125,823.60
12000013	24	VIATICOS				60,000.00	0.00	60,000.00						60,000.00
12000013	29	OTROS SERVICIOS NO PERSONALES				60,000.00	0.00	60,000.00		0.00		0.00		60,000.00
12000013	33	PRODUCTOS DE PAPEL, CARTON E IMPRESOS				165,000.00	0.00	165,000.00	71,035.00	0.00	0.00	0.00	71,035.00	93,965.00
12000013	34	COMBUSTIBLE, LUBRICANTES, PRODUCTOS QUIM				25,000.00	73,000.00	98,000.00	64,000.00		0.00	0.00	64,000.00	34,000.00
12000013	36	PRODUCTOS DE MINERALES METALICOS Y NO MI				5,000.00	0.00	5,000.00	452.40	0.00	0.00	0.00	452.40	4,547.60
12000013	39	PRODUCTOS Y UTILES VARIOS				3,500.00	0.00	3,500.00						3,500.00

AYUNTAMIENTO DEL DISTRITO NACIONAL**EJECUCIÓN PRESUPUESTARIA DEL GASTO****CORRESPONDIENTE AL MES DE Julio DEL AÑO 2010****CODIGO INSTITUCION 7001**

Estructura Programática	Clasificador del Gasto	Denominación	Función	Fuente de Financiamiento	Organismo Financiador	Presupuesto			Acumulado Anterior	Ejecución del Gasto				Balance Disponible (9-14)
						Original	Variación	Actual		Compromiso	Devengado	Pagado	Devengado a la fecha (10+12)	
1	2	3	4	5	6	7	8	9	10	11	12	13	14	15
12000013	42	TRANSFERENCIA CORRIENTES AL SECTOR PRIV.				65,000.00	0.00	65,000.00	25,000.00	0.00	0.00	0.00	25,000.00	40,000.00
12000013	61	MAQUINARIA Y EQUIPO				75,000.00	0.00	75,000.00	35,624.76	0.00	0.00	0.00	35,624.76	39,375.24
12000013	87	DISMINUCION DE PASIVO CON PROVEEDORES				1,000,000.00	800,000.00	1,800,000.00	1,787,917.79	5,000.00	5,000.00	0.00	1,792,917.79	7,082.21
12000014	11	Sueldos para Cargos Fijos				5,970,000.00	-330,000.00	5,640,000.00	2,791,129.00		474,500.00	474,500.00	3,265,629.00	2,374,371.00
12000014	18	GRATIFICACIONES Y BONIFICACIONES				497,455.00	0.00	497,455.00						497,455.00
12000014	19	CONTRIBUCIONES A LA SEGURIDAD SOCIAL				847,143.00	-43,000.00	804,143.00	397,434.25		67,650.55	67,650.55	465,084.80	339,058.20
12000014	21	SERVICIOS DE COMUNICACIONES				25,000.00	0.00	25,000.00						25,000.00
12000014	23	PUBLICIDAD, IMPRESION Y ENCUADERNACION				75,000.00	100,000.00	175,000.00	28,182.20	0.00	140,155.84	0.00	168,338.04	6,661.96
12000014	24	VIATICOS				35,000.00	0.00	35,000.00						35,000.00
12000014	26	ALQUILERES				15,000.00	0.00	15,000.00						15,000.00
12000014	29	OTROS SERVICIOS NO PERSONALES				3,900,000.00	0.00	3,900,000.00	2,041,844.00	323,560.00	323,560.00	386,512.00	2,365,404.00	1,534,596.00
12000014	31	ALIMENTOS Y PRODUCTOS AGROFORESTALES				40,000.00	0.00	40,000.00						40,000.00
12000014	32	TEXTILES Y VESTUARIO				100,000.00	-50,000.00	50,000.00						50,000.00
12000014	33	PRODUCTOS DE PAPEL, CARTON E IMPRESOS				30,000.00	0.00	30,000.00	11,600.00	0.00	0.00	0.00	11,600.00	18,400.00
12000014	34	COMBUSTIBLE, LUBRICANTES, PRODUCTOS QUIM				96,000.00	-40,000.00	56,000.00	32,000.00		0.00	0.00	32,000.00	24,000.00
12000014	35	PRODUCTOS DE CUERO, CAUCHO Y PLASTICO				25,000.00	0.00	25,000.00						25,000.00
12000014	36	PRODUCTOS DE MINERALES METALICOS Y NO MI				20,000.00	0.00	20,000.00						20,000.00
12000014	39	PRODUCTOS Y UTILES VARIOS				75,000.00	0.00	75,000.00	8,839.00	0.00	0.00	0.00	8,839.00	66,161.00
12000014	42	TRANSFERENCIA CORRIENTES AL SECTOR PRIV.				60,000.00	-50,000.00	10,000.00						10,000.00
12000014	61	MAQUINARIA Y EQUIPO				350,000.00	0.00	350,000.00	42,429.50	0.00	0.00	0.00	42,429.50	307,570.50
12000014	69	OTROS ACTIVOS				1,900,000.00	-1,000,000.00	900,000.00						900,000.00
12000014	87	DISMINUCION DE PASIVO CON PROVEEDORES				200,000.00	1,000,000.00	1,200,000.00	1,061,816.40	0.00	0.00	0.00	1,061,816.40	138,183.60
12000015	11	Sueldos para Cargos Fijos				7,355,000.00	328,000.00	7,683,000.00	3,836,218.64		641,036.44	641,036.44	4,477,255.08	3,205,744.92
12000015	18	GRATIFICACIONES Y BONIFICACIONES				612,900.00	29,000.00	641,900.00						641,900.00
12000015	19	CONTRIBUCIONES A LA SEGURIDAD SOCIAL				1,043,675.00	85,000.00	1,128,675.00	563,179.74		94,099.79	94,099.79	657,279.53	471,395.47
12000015	23	PUBLICIDAD, IMPRESION Y ENCUADERNACION				35,000.00	-25,000.00	10,000.00						10,000.00
12000015	24	VIATICOS				40,000.00	-20,000.00	20,000.00						20,000.00
12000015	25	TRANSPORTE Y ALMACENAJE				45,000.00	-20,000.00	25,000.00						25,000.00
12000015	29	OTROS SERVICIOS NO PERSONALES				0.00	45,000.00	45,000.00	16,866.40	0.00	0.00	0.00	16,866.40	28,133.60
12000015	34	COMBUSTIBLE, LUBRICANTES, PRODUCTOS QUIM				60,000.00	-58,800.00	1,200.00	49,000.00		0.00	0.00	49,000.00	-47,800.00
12000015	35	PRODUCTOS DE CUERO, CAUCHO Y PLASTICO				0.00	20,000.00	20,000.00	19,076.43	0.00	0.00	0.00	19,076.43	923.57
12000015	61	MAQUINARIA Y EQUIPO				200,000.00	0.00	200,000.00	22,504.00	0.00	0.00	0.00	22,504.00	177,496.00
12000015	87	DISMINUCION DE PASIVO CON PROVEEDORES				100,000.00	0.00	100,000.00	95,458.59	0.00	0.00	0.00	95,458.59	4,541.41

AYUNTAMIENTO DEL DISTRITO NACIONAL**EJECUCIÓN PRESUPUESTARIA DEL GASTO**CORRESPONDIENTE AL MES DE Julio DEL AÑO 2010CODIGO INSTITUCION 7001

Estructura Programática	Clasificador del Gasto	Denominación	Función	Fuente de Financiamiento	Organismo Financiador	Presupuesto			Acumulado Anterior	Ejecución del Gasto				Balance Disponible (9-14)
						Original	Variación	Actual		Compromiso	Devengado	Pagado	Devengado a la fecha (10+12)	
1	2	3	4	5	6	7	8	9	10	11	12	13	14	15
12000016	11	Sueldos para Cargos Fijos				5,130,150.00	-970,000.00	4,160,150.00	2,021,355.29		356,337.50	356,337.50	2,377,692.79	1,782,457.21
12000016	15	HONORARIOS				300,000.00	0.00	300,000.00						300,000.00
12000016	18	GRATIFICACIONES Y BONIFICACIONES				427,550.00	0.00	427,550.00						427,550.00
12000016	19	CONTRIBUCIONES A LA SEGURIDAD SOCIAL				727,968.00	-172,000.00	555,968.00	269,633.11		47,630.55	47,630.55	317,263.66	238,704.34
12000016	24	VIATICOS				80,000.00	0.00	80,000.00						80,000.00
12000016	25	TRANSPORTE Y ALMACENAJE				70,000.00	0.00	70,000.00						70,000.00
12000016	26	ALQUILERES				35,000.00	-30,000.00	5,000.00						5,000.00
12000016	29	OTROS SERVICIOS NO PERSONALES				150,000.00	0.00	150,000.00	40,375.00	0.00	0.00	0.00	40,375.00	109,625.00
12000016	33	PRODUCTOS DE PAPEL, CARTON E IMPRESOS				45,000.00	30,000.00	75,000.00	69,600.00	0.00	0.00	0.00	69,600.00	5,400.00
12000016	34	COMBUSTIBLE, LUBRICANTES, PRODUCTOS QUIM				120,000.00	-48,000.00	72,000.00	40,000.00		0.00	0.00	40,000.00	32,000.00
12000016	35	PRODUCTOS DE CUERO, CAUCHO Y PLASTICO				35,000.00	0.00	35,000.00						35,000.00
12000016	36	PRODUCTOS DE MINERALES METALICOS Y NO MI				20,000.00	0.00	20,000.00						20,000.00
12000016	39	PRODUCTOS Y UTILES VARIOS				40,000.00	0.00	40,000.00						40,000.00
12000016	42	TRANSFERENCIA CORRIENTES AL SECTOR PRIV.				350,000.00	0.00	350,000.00	17,000.00	0.00	0.00	0.00	17,000.00	333,000.00
12000016	61	MAQUINARIA Y EQUIPO				75,000.00	0.00	75,000.00						75,000.00
12000016	87	DISMINUCION DE PASIVO CON PROVEEDORES				195,000.00	0.00	195,000.00	56,188.20	0.00	0.00	0.00	56,188.20	138,811.80
12000017	11	Sueldos para Cargos Fijos				5,000,000.00	1,175,000.00	6,175,000.00	2,942,659.94		478,542.83	478,542.83	3,421,202.77	2,753,797.23
12000017	18	GRATIFICACIONES Y BONIFICACIONES				415,000.00	115,000.00	530,000.00						530,000.00
12000017	19	CONTRIBUCIONES A LA SEGURIDAD SOCIAL				710,000.00	162,000.00	872,000.00	413,752.28		67,077.87	67,077.87	480,830.15	391,169.85
12000017	23	PUBLICIDAD, IMPRESION Y ENCUADERNACION				5,000.00	0.00	5,000.00						5,000.00
12000017	25	TRANSPORTE Y ALMACENAJE				20,000.00	0.00	20,000.00						20,000.00
12000017	29	OTROS SERVICIOS NO PERSONALES				200,000.00	0.00	200,000.00	68,572.28	0.00	0.00	0.00	68,572.28	131,427.72
12000017	33	PRODUCTOS DE PAPEL, CARTON E IMPRESOS				95,000.00	-50,000.00	45,000.00						45,000.00
12000017	34	COMBUSTIBLE, LUBRICANTES, PRODUCTOS QUIM				160,000.00	-40,000.00	120,000.00	32,000.00		0.00	0.00	32,000.00	88,000.00
12000017	36	PRODUCTOS DE MINERALES METALICOS Y NO MI				30,000.00	0.00	30,000.00						30,000.00
12000017	87	DISMINUCION DE PASIVO CON PROVEEDORES				50,000.00	50,000.00	100,000.00	99,500.89	0.00	0.00	0.00	99,500.89	499.11
12000018	11	Sueldos para Cargos Fijos				6,700,000.00	-730,000.00	5,970,000.00	3,013,538.99		484,500.00	484,500.00	3,498,038.99	2,471,961.01
12000018	18	GRATIFICACIONES Y BONIFICACIONES				4,200,000.00	0.00	4,200,000.00		0.00		0.00		4,200,000.00
12000018	19	CONTRIBUCIONES A LA SEGURIDAD SOCIAL				950,730.00	-13,000.00	937,730.00	410,864.69		66,011.38	66,011.38	476,876.07	460,853.93
12000018	23	PUBLICIDAD, IMPRESION Y ENCUADERNACION				150,000.00	0.00	150,000.00						150,000.00
12000018	26	ALQUILERES				100,000.00	0.00	100,000.00						100,000.00
12000018	27	SEGUROS				32,000,000.00	-9,500,000.00	22,500,000.00	5,539,980.42	1,677,450.99	1,677,450.99	1,677,450.99	7,217,431.41	15,282,568.59
12000018	28	CONSERVACION,REPARACIONES MENORES Y CC				20,000.00	0.00	20,000.00	308.56	0.00	0.00	0.00	308.56	19,691.44

AYUNTAMIENTO DEL DISTRITO NACIONAL

EJECUCIÓN PRESUPUESTARIA DEL GASTO

CORRESPONDIENTE AL MES DE Julio DEL AÑO 2010

CODIGO INSTITUCION 7001

Estructura Programática	Clasificador del Gasto	Denominación	Función	Fuente de Financiamiento	Organismo Financiador	Presupuesto			Acumulado Anterior	Ejecución del Gasto				Balance Disponible (9-14)
						Original	Variación	Actual		Compromiso	Devengado	Pagado	Devengado a la fecha (10+12)	
1	2	3	4	5	6	7	8	9	10	11	12	13	14	15
12000018	29	OTROS SERVICIOS NO PERSONALES				201,000.00	0.00	201,000.00	29,231.48	0.00	0.00	0.00	29,231.48	171,768.52
12000018	31	ALIMENTOS Y PRODUCTOS AGROFORESTALES				2,500,000.00	0.00	2,500,000.00	300,000.00	738,675.00	738,675.00	738,675.00	1,038,675.00	1,461,325.00
12000018	33	PRODUCTOS DE PAPEL, CARTON E IMPRESOS				85,000.00	0.00	85,000.00						85,000.00
12000018	34	COMBUSTIBLE, LUBRICANTES, PRODUCTOS QUIM				100,000.00	-84,000.00	16,000.00	70,000.00		0.00	0.00	70,000.00	-54,000.00
12000018	35	PRODUCTOS DE CUERO, CAUCHO Y PLASTICO				60,000.00	0.00	60,000.00						60,000.00
12000018	36	PRODUCTOS DE MINERALES METALICOS Y NO MI				20,000.00	0.00	20,000.00	4,319.84	0.00	0.00	0.00	4,319.84	15,680.16
12000018	39	PRODUCTOS Y UTILES VARIOS				35,000.00	0.00	35,000.00	18,832.83	0.00	0.00	0.00	18,832.83	16,167.17
12000018	41	Prestaciones de la seguridad social				80,000,000.00	-6,000,000.00	74,000,000.00	34,354,483.96		5,668,138.96	5,632,694.06	40,022,622.92	33,977,377.08
12000018	42	TRANSFERENCIA CORRIENTES AL SECTOR PRIV.				9,144,000.00	-9,000,000.00	144,000.00	500.00		0.00	0.00	500.00	143,500.00
12000018	61	MAQUINARIA Y EQUIPO				300,000.00	0.00	300,000.00	60,047.28	0.00	0.00	0.00	60,047.28	239,952.72
12000018	87	DISMINUCION DE PASIVO CON PROVEEDORES				1,500,000.00	6,500,000.00	8,000,000.00	5,842,313.71	0.00	14,585.52	-5,482.48	5,856,899.23	2,143,100.77
12000019	11	Sueldos para Cargos Fijos				3,300,000.00	172,000.00	3,472,000.00	1,870,217.22		315,452.87	315,452.87	2,185,670.09	1,286,329.91
12000019	18	GRATIFICACIONES Y BONIFICACIONES				275,000.00	41,000.00	316,000.00						316,000.00
12000019	19	CONTRIBUCIONES A LA SEGURIDAD SOCIAL				468,270.00	463,000.00	931,270.00	262,446.39		44,273.27	44,273.27	306,719.66	624,550.34
12000019	29	OTROS SERVICIOS NO PERSONALES				400,000.00	20,000.00	420,000.00	235,275.86	0.00	0.00	95,306.27	235,275.86	184,724.14
12000019	34	COMBUSTIBLE, LUBRICANTES, PRODUCTOS QUIM				80,000.00	-75,000.00	5,000.00	58,000.00		4,500.00	-4,500.00	62,500.00	-57,500.00
12000019	35	PRODUCTOS DE CUERO, CAUCHO Y PLASTICO				25,000.00	-20,000.00	5,000.00						5,000.00
12000019	36	PRODUCTOS DE MINERALES METALICOS Y NO MI				100,000.00	0.00	100,000.00	763.28	0.00	0.00	0.00	763.28	99,236.72
12000019	39	PRODUCTOS Y UTILES VARIOS				750,000.00	0.00	750,000.00	243,239.47	0.00	0.00	0.00	243,239.47	506,760.53
12000019	61	MAQUINARIA Y EQUIPO				1,200,000.00	0.00	1,200,000.00	108,796.40	32,480.00	0.00	0.00	108,796.40	1,091,203.60
12000019	87	DISMINUCION DE PASIVO CON PROVEEDORES				250,000.00	0.00	250,000.00	229,550.95	0.00	0.00	0.00	229,550.95	20,449.05
12000020	11	Sueldos para Cargos Fijos				5,209,000.00	404,000.00	5,613,000.00	2,781,223.82		461,771.86	461,771.86	3,242,995.68	2,370,004.32
12000020	13	SOBRESUELDOS				350,000.00	-200,000.00	150,000.00	35,879.93	0.00	0.00	35,879.93	35,879.93	114,120.07
12000020	18	GRATIFICACIONES Y BONIFICACIONES				434,050.00	366,000.00	800,050.00						800,050.00
12000020	19	CONTRIBUCIONES A LA SEGURIDAD SOCIAL				739,157.00	77,000.00	816,157.00	402,201.60		67,308.59	67,308.59	469,510.19	346,646.81
12000020	29	OTROS SERVICIOS NO PERSONALES				34,000.00	30,000.00	64,000.00	29,311.52	0.00	0.00	0.00	29,311.52	34,688.48
12000020	33	PRODUCTOS DE PAPEL, CARTON E IMPRESOS				50,000.00	-30,000.00	20,000.00						20,000.00
12000020	34	COMBUSTIBLE, LUBRICANTES, PRODUCTOS QUIM				120,000.00	-70,200.00	49,800.00	52,600.00		5,900.00	-5,900.00	58,500.00	-8,700.00
12000020	61	MAQUINARIA Y EQUIPO				65,000.00	0.00	65,000.00						65,000.00
12000020	87	DISMINUCION DE PASIVO CON PROVEEDORES				200,000.00	200,000.00	400,000.00	313,904.86	0.00	0.00	0.00	313,904.86	86,095.14
12000021	11	Sueldos para Cargos Fijos				12,840,000.00	618,000.00	13,458,000.00	6,619,908.26		1,019,965.88	1,019,965.88	7,639,874.14	5,818,125.86
12000021	18	GRATIFICACIONES Y BONIFICACIONES				1,070,000.00	71,000.00	1,141,000.00						1,141,000.00
12000021	19	CONTRIBUCIONES A LA SEGURIDAD SOCIAL				1,822,000.00	174,000.00	1,996,000.00	981,416.82		150,846.65	150,846.65	1,132,263.47	863,736.53

AYUNTAMIENTO DEL DISTRITO NACIONAL

EJECUCIÓN PRESUPUESTARIA DEL GASTO

CORRESPONDIENTE AL MES DE Julio DEL AÑO 2010

CODIGO INSTITUCION **7001**

Estructura Programática	Clasificador del Gasto	Denominación	Función	Fuente de Financiamiento	Organismo Financiador	Presupuesto			Acumulado Anterior	Ejecución del Gasto				Balance Disponible (9-14)
						Original	Variación	Actual		Compromiso	Devengado	Pagado	Devengado a la fecha (10+12)	
1	2	3	4	5	6	7	8	9	10	11	12	13	14	15
12000021	24	VIATICOS				35,000.00	0.00	35,000.00	34,595.00	0.00	0.00	0.00	34,595.00	405.00
12000021	26	ALQUILERES				2,100,000.00	-800,000.00	1,300,000.00	595,676.25	0.00	78,832.50	251,476.25	674,508.75	625,491.25
12000021	29	OTROS SERVICIOS NO PERSONALES				200,000.00	200,000.00	400,000.00	130,617.41	21,418.04	0.00	21,418.04	130,617.41	269,382.59
12000021	33	PRODUCTOS DE PAPEL, CARTON E IMPRESOS				20,000.00	0.00	20,000.00						20,000.00
12000021	34	COMBUSTIBLE, LUBRICANTES, PRODUCTOS QUIM				180,000.00	-98,000.00	82,000.00	90,000.00		0.00	0.00	90,000.00	-8,000.00
12000021	35	PRODUCTOS DE CUERO, CAUCHO Y PLASTICO				50,000.00	0.00	50,000.00						50,000.00
12000021	36	PRODUCTOS DE MINERALES METALICOS Y NO MI				15,000.00	0.00	15,000.00						15,000.00
12000021	61	MAQUINARIA Y EQUIPO				150,000.00	0.00	150,000.00						150,000.00
12000021	87	DISMINUCION DE PASIVO CON PROVEEDORES				1,000,000.00	600,000.00	1,600,000.00	1,584,757.55	0.00	0.00	106,603.75	1,584,757.55	15,242.45
12000022	11	Sueldos para Cargos Fijos				1,770,000.00	15,000.00	1,785,000.00	945,000.00		162,500.00	162,500.00	1,107,500.00	677,500.00
12000022	18	GRATIFICACIONES Y BONIFICACIONES				147,500.00	150,000.00	297,500.00						297,500.00
12000022	19	CONTRIBUCIONES A LA SEGURIDAD SOCIAL				252,000.00	-25,000.00	227,000.00	112,932.96		18,822.16	18,822.16	131,755.12	95,244.88
12000022	24	VIATICOS				800,000.00	0.00	800,000.00	110,192.70	0.00	0.00	0.00	110,192.70	689,807.30
12000022	25	TRANSPORTE Y ALMACENAJE				200,000.00	0.00	200,000.00						200,000.00
12000022	34	COMBUSTIBLE, LUBRICANTES, PRODUCTOS QUIM				96,000.00	-48,000.00	48,000.00	40,000.00		0.00	0.00	40,000.00	8,000.00
13000001	11	Sueldos para Cargos Fijos				26,250,960.00	4,344,000.00	30,594,960.00	14,851,273.71		2,588,691.40	2,588,691.40	17,439,965.11	13,154,994.89
13000001	12	SUELDOS PERSONAL TEMPORERO				138,480.00	269,520.00	408,000.00	408,000.00		0.00	0.00	408,000.00	0.00
13000001	18	GRATIFICACIONES Y BONIFICACIONES				2,199,120.00	425,000.00	2,624,120.00						2,624,120.00
13000001	19	CONTRIBUCIONES A LA SEGURIDAD SOCIAL				3,745,000.00	777,000.00	4,522,000.00	2,223,830.69		377,392.11	377,392.11	2,601,222.80	1,920,777.20
13000001	22	SERVICIOS BASICOS				164,125,720.00	9,000,000.00	173,125,720.00	84,924,305.05	0.00	0.00	11,904,707.10	84,924,305.05	88,201,414.95
13000001	23	PUBLICIDAD, IMPRESION Y ENCUADERNACION				14,000.00	0.00	14,000.00						14,000.00
13000001	24	VIATICOS				531,000.00	500,000.00	1,031,000.00	431,700.00	44,600.00	44,600.00	115,600.00	476,300.00	554,700.00
13000001	26	ALQUILERES				7,300,000.00	0.00	7,300,000.00	3,254,738.75	967,762.50	991,369.50	320,126.25	4,246,108.25	3,053,891.75
13000001	29	OTROS SERVICIOS NO PERSONALES				1,700,000.00	0.00	1,700,000.00	1,042,697.38	143,742.05	100,808.93	49,488.75	1,143,506.31	556,493.69
13000001	31	ALIMENTOS Y PRODUCTOS AGROFORESTALES				740,000.00	-268,000.00	472,000.00	103,945.28	0.00	0.00	0.00	103,945.28	368,054.72
13000001	32	TEXTILES Y VESTUARIO				85,000.00	0.00	85,000.00	62,412.18	0.00	0.00	0.00	62,412.18	22,587.82
13000001	33	PRODUCTOS DE PAPEL, CARTON E IMPRESOS				35,000.00	0.00	35,000.00	3,450.00	0.00	0.00	0.00	3,450.00	31,550.00
13000001	34	COMBUSTIBLE, LUBRICANTES, PRODUCTOS QUIM				2,420,000.00	-722,300.00	1,697,700.00	781,194.11	372,203.40	410,503.40	333,903.40	1,191,697.51	506,002.49
13000001	35	PRODUCTOS DE CUERO, CAUCHO Y PLASTICO				500,000.00	-100,000.00	400,000.00	179,601.41	0.00	0.00	0.00	179,601.41	220,398.59
13000001	36	PRODUCTOS DE MINERALES METALICOS Y NO MI				800,000.00	30,000.00	830,000.00	825,088.24	0.00	0.00	0.00	825,088.24	4,911.76
13000001	39	PRODUCTOS Y UTILES VARIOS				250,000.00	38,000.00	288,000.00	257,652.09	6,229.20	6,229.20	2,424.40	263,881.29	24,118.71
13000001	61	MAQUINARIA Y EQUIPO				1,200,000.00	3,000,000.00	4,200,000.00	4,432,973.61	664,815.24	0.00	-361,256.02	4,432,973.61	-232,973.61
13000001	62	INMUEBLES				82,000,000.00	-2,000,000.00	80,000,000.00	10,000,000.00	0.00	0.00	0.00	10,000,000.00	70,000,000.00

AYUNTAMIENTO DEL DISTRITO NACIONAL

EJECUCIÓN PRESUPUESTARIA DEL GASTO

CORRESPONDIENTE AL MES DE Julio DEL AÑO 2010

CODIGO INSTITUCION 7001

Estructura Programática	Clasificador del Gasto	Denominación	Función	Fuente de Financiamiento	Organismo Financiador	Presupuesto			Acumulado Anterior	Ejecución del Gasto				Balance Disponible (9-14)
						Original	Variación	Actual		Compromiso	Devengado	Pagado	Devengado a la fecha (10+12)	
1	2	3	4	5	6	7	8	9	10	11	12	13	14	15
13000001	63	CONSTRUCCIONES Y MEJORAS				350,000,000.00	-1,400,000.00	348,600,000.00	26,968,652.72	503,628.98	468,004.81	2,012,208.05	27,436,657.53	321,163,342.47
13000001	69	OTROS ACTIVOS				0.00	400,000.00	400,000.00						400,000.00
13000001	87	DISMINUCION DE PASIVO CON PROVEEDORES				110,489,420.00	0.00	110,489,420.00	84,692,289.85	1,171,430.91	1,661,184.79	1,678,016.59	86,353,474.64	24,135,945.36
14000002	11	Sueldos para Cargos Fijos				3,120,000.00	1,235,000.00	4,355,000.00	1,795,696.28		271,099.00	271,099.00	2,066,795.28	2,288,204.72
14000002	18	GRATIFICACIONES Y BONIFICACIONES				260,000.00	406,000.00	666,000.00						666,000.00
14000002	19	CONTRIBUCIONES A LA SEGURIDAD SOCIAL				443,000.00	176,402.00	619,402.00	251,012.87		37,498.01	37,498.01	288,510.88	330,891.12
14000002	24	VIATICOS				15,000.00	0.00	15,000.00						15,000.00
14000002	26	ALQUILERES				450,000.00	0.00	450,000.00						450,000.00
14000002	29	OTROS SERVICIOS NO PERSONALES				250,000.00	0.00	250,000.00						250,000.00
14000002	34	COMBUSTIBLE, LUBRICANTES, PRODUCTOS QUIM				3,000,000.00	-93,400.00	2,906,600.00	72,700.00		5,900.00	-5,900.00	78,600.00	2,828,000.00
14000002	35	PRODUCTOS DE CUERO, CAUCHO Y PLASTICO				25,000.00	0.00	25,000.00						25,000.00
14000002	36	PRODUCTOS DE MINERALES METALICOS Y NO MI				200,000.00	0.00	200,000.00						200,000.00
14000002	39	PRODUCTOS Y UTILES VARIOS				250,000.00	0.00	250,000.00						250,000.00
14000002	61	MAQUINARIA Y EQUIPO				60,000.00	0.00	60,000.00						60,000.00
14000002	63	CONSTRUCCIONES Y MEJORAS				350,000.00	0.00	350,000.00						350,000.00
14000002	87	DISMINUCION DE PASIVO CON PROVEEDORES				700,000.00	0.00	700,000.00	671,275.59	0.00	0.00	0.00	671,275.59	28,724.41
14000003	11	Sueldos para Cargos Fijos				167,294,868.00	30,791,576.00	198,086,444.00	94,393,689.86		16,923,860.38	16,941,860.38	111,317,550.24	86,768,893.76
14000003	12	SUELDOS PERSONAL TEMPORERO				24,933,000.00	-19,154,164.00	5,778,836.00	5,778,835.70		0.00	0.00	5,778,835.70	0.30
14000003	18	GRATIFICACIONES Y BONIFICACIONES				16,018,989.00	1,126,137.00	17,145,126.00						17,145,126.00
14000003	19	CONTRIBUCIONES A LA SEGURIDAD SOCIAL				27,277,135.00	2,565,000.00	29,842,135.00	15,298,916.29		2,584,349.14	2,587,119.34	17,883,265.43	11,958,869.57
14000003	21	SERVICIOS DE COMUNICACIONES				1,920,000.00	0.00	1,920,000.00	236,578.46	305,200.41	305,200.41	148,164.04	541,778.87	1,378,221.13
14000003	22	SERVICIOS BASICOS				345,453,256.00	0.00	345,453,256.00	178,375,771.42	35,738,545.51	54,087,855.89	27,817,695.18	232,463,627.31	112,989,628.69
14000003	23	PUBLICIDAD, IMPRESION Y ENCUADERNACION				600,000.00	-500,000.00	100,000.00						100,000.00
14000003	24	VIATICOS				6,300,000.00	0.00	6,300,000.00	3,626,325.75	550,000.00	550,000.00	300,000.00	4,176,325.75	2,123,674.25
14000003	25	TRANSPORTE Y ALMACENAJE				120,000.00	0.00	120,000.00	0.00	33,059.00	33,059.00	0.00	33,059.00	86,941.00
14000003	26	ALQUILERES				74,494,753.00	7,094,000.00	81,588,753.00	6,149,408.25	1,016,217.75	1,016,217.75	1,884,594.00	7,165,626.00	74,423,127.00
14000003	28	CONSERVACION,REPARACIONES MENORES Y CC				1,000,000.00	-700,000.00	300,000.00						300,000.00
14000003	29	OTROS SERVICIOS NO PERSONALES				3,600,000.00	2,000,000.00	5,600,000.00	2,661,769.75	700,760.10	808,640.10	755,760.10	3,470,409.85	2,129,590.15
14000003	32	TEXTILES Y VESTUARIO				3,900,000.00	-2,000,000.00	1,900,000.00	528,765.24	0.00	0.00	0.00	528,765.24	1,371,234.76
14000003	33	PRODUCTOS DE PAPEL, CARTON E IMPRESOS				35,000.00	0.00	35,000.00		0.00		0.00		35,000.00
14000003	34	COMBUSTIBLE, LUBRICANTES, PRODUCTOS QUIM				18,303,391.00	3,500,000.00	21,803,391.00	13,161,348.04	2,044,327.00	1,615,752.00	2,100,652.00	14,777,100.04	7,026,290.96
14000003	35	PRODUCTOS DE CUERO, CAUCHO Y PLASTICO				20,758,363.00	700,000.00	21,458,363.00	8,841,823.78	1,218,090.49	7,202,539.99	704,363.94	16,044,363.77	5,413,999.23
14000003	36	PRODUCTOS DE MINERALES METALICOS Y NO MI				500,000.00	0.00	500,000.00	196,324.20	0.00	0.00	0.00	196,324.20	303,675.80

AYUNTAMIENTO DEL DISTRITO NACIONAL

EJECUCIÓN PRESUPUESTARIA DEL GASTO

CORRESPONDIENTE AL MES DE Julio DEL AÑO 2010

CODIGO INSTITUCION **7001**

Estructura Programática	Clasificador del Gasto	Denominación	Función	Fuente de Financiamiento	Organismo Financiador	Presupuesto			Acumulado Anterior	Ejecución del Gasto				Balance Disponible (9-14)
						Original	Variación	Actual		Compromiso	Devengado	Pagado	Devengado a la fecha (10+12)	
1	2	3	4	5	6	7	8	9	10	11	12	13	14	15
14000003	39	PRODUCTOS Y UTILES VARIOS				5,600,000.00	-4,500,000.00	1,100,000.00	79,460.00	0.00	20,880.00	0.00	100,340.00	999,660.00
14000003	42	TRANSFERENCIA CORRIENTES AL SECTOR PRIV.				109,500.00	0.00	109,500.00						109,500.00
14000003	61	MAQUINARIA Y EQUIPO				16,500,000.00	0.00	16,500,000.00	1,409,432.48	0.00	0.00	0.00	1,409,432.48	15,090,567.52
14000003	69	OTROS ACTIVOS				100,000.00	0.00	100,000.00						100,000.00
14000003	87	DISMINUCION DE PASIVO CON PROVEEDORES				310,608,000.00	-10,000,000.00	300,608,000.00	277,315,552.30	15,033,440.83	1,880,258.75	22,456,738.58	279,195,811.05	21,412,188.95
14000008	11	Sueldos para Cargos Fijos				64,444,200.00	4,525,000.00	68,969,200.00	33,693,382.26		5,787,226.56	5,787,226.56	39,480,608.82	29,488,591.18
14000008	13	SOBRESUELDOS				120,000.00	0.00	120,000.00						120,000.00
14000008	18	GRATIFICACIONES Y BONIFICACIONES				5,370,350.00	471,000.00	5,841,350.00						5,841,350.00
14000008	19	CONTRIBUCIONES A LA SEGURIDAD SOCIAL				9,144,635.00	1,177,000.00	10,321,635.00	5,055,877.32		869,727.38	869,727.38	5,925,604.70	4,396,030.30
14000008	26	ALQUILERES				225,000.00	0.00	225,000.00	31,418.75	0.00	0.00	31,193.75	31,418.75	193,581.25
14000008	29	OTROS SERVICIOS NO PERSONALES				350,000.00	0.00	350,000.00	57,486.00	19,498.00	19,498.00	19,498.00	76,984.00	273,016.00
14000008	31	ALIMENTOS Y PRODUCTOS AGROFORESTALES				3,000,000.00	0.00	3,000,000.00	1,200,000.00	200,000.00	200,000.00	200,000.00	1,400,000.00	1,600,000.00
14000008	32	TEXTILES Y VESTUARIO				1,000,000.00	-100,000.00	900,000.00						900,000.00
14000008	34	COMBUSTIBLE, LUBRICANTES, PRODUCTOS QUIM				200,000.00	-10,500.00	189,500.00	187,588.50	5,790.75	17,790.75	-6,209.25	205,379.25	-15,879.25
14000008	35	PRODUCTOS DE CUERO, CAUCHO Y PLASTICO				45,000.00	0.00	45,000.00						45,000.00
14000008	36	PRODUCTOS DE MINERALES METALICOS Y NO MI				100,000.00	-50,000.00	50,000.00						50,000.00
14000008	39	PRODUCTOS Y UTILES VARIOS				62,000.00	0.00	62,000.00	21,750.00	0.00	0.00		21,750.00	40,250.00
14000008	43	TRANSFERENCIAS CORRIENTES AL SECTOR PUB				9,000,000.00	-1,000,000.00	8,000,000.00	3,750,000.00	0.00	0.00	0.00	3,750,000.00	4,250,000.00
14000008	52	TRANSFERENCIAS DE CAPITAL AL SECTOR PUBL				3,000,000.00	0.00	3,000,000.00	1,250,000.00	0.00	0.00	0.00	1,250,000.00	1,750,000.00
14000008	61	MAQUINARIA Y EQUIPO				100,000.00	0.00	100,000.00		0.00				100,000.00
14000008	87	DISMINUCION DE PASIVO CON PROVEEDORES				750,000.00	1,000,000.00	1,750,000.00	1,730,553.74	0.00	0.00	0.00	1,730,553.74	19,446.26
14000009	11	Sueldos para Cargos Fijos				6,755,880.00	854,000.00	7,609,880.00	3,727,130.86		647,078.81	647,078.81	4,374,209.67	3,235,670.33
14000009	12	SUELDOS PERSONAL TEMPORERO				85,900.00	0.00	85,900.00	21,462.00		0.00	0.00	21,462.00	64,438.00
14000009	18	GRATIFICACIONES Y BONIFICACIONES				570,149.00	77,000.00	647,149.00						647,149.00
14000009	19	CONTRIBUCIONES A LA SEGURIDAD SOCIAL				970,849.00	146,000.00	1,116,849.00	549,864.09		94,331.83	94,331.83	644,195.92	472,653.08
14000009	24	VIATICOS				90,000.00	0.00	90,000.00						90,000.00
14000009	26	ALQUILERES				500,000.00	0.00	500,000.00	40,796.25	21,016.25	21,016.25	0.00	61,812.50	438,187.50
14000009	29	OTROS SERVICIOS NO PERSONALES				300,000.00	0.00	300,000.00	84,113.47	27,181.76	27,181.76	0.00	111,295.23	188,704.77
14000009	33	PRODUCTOS DE PAPEL, CARTON E IMPRESOS				60,000.00	0.00	60,000.00						60,000.00
14000009	34	COMBUSTIBLE, LUBRICANTES, PRODUCTOS QUIM				96,000.00	1,454,000.00	1,550,000.00	1,478,249.20		0.00	0.00	1,478,249.20	71,750.80
14000009	39	PRODUCTOS Y UTILES VARIOS				75,000.00	0.00	75,000.00						75,000.00
14000009	61	MAQUINARIA Y EQUIPO				200,000.00	0.00	200,000.00	109,098.00	0.00	0.00	0.00	109,098.00	90,902.00
14000009	63	CONSTRUCCIONES Y MEJORAS				50,000.00	0.00	50,000.00						50,000.00

AYUNTAMIENTO DEL DISTRITO NACIONAL

EJECUCIÓN PRESUPUESTARIA DEL GASTO

CORRESPONDIENTE AL MES DE Julio DEL AÑO 2010

CODIGO INSTITUCION 7001

Estructura Programática	Clasificador del Gasto	Denominación	Función	Fuente de Financiamiento	Organismo Financiador	Presupuesto			Acumulado Anterior	Ejecución del Gasto				Balance Disponible (9-14)
						Original	Variación	Actual		Compromiso	Devengado	Pagado	Devengado a la fecha (10+12)	
1	2	3	4	5	6	7	8	9	10	11	12	13	14	15
14000009	87	DISMINUCION DE PASIVO CON PROVEEDORES				200,000.00	0.00	200,000.00	150,755.00	0.00	0.00	0.00	150,755.00	49,245.00
15000001	11	Sueldos para Cargos Fijos				63,287,000.00	11,718,000.00	75,005,000.00	35,622,905.18		6,581,717.76	6,581,717.76	42,204,622.94	32,800,377.06
15000001	12	SUELDOS PERSONAL TEMPORERO				14,900,000.00	-10,873,000.00	4,027,000.00	4,027,000.00		0.00	0.00	4,027,000.00	0.00
15000001	18	GRATIFICACIONES Y BONIFICACIONES				6,515,584.00	52,000.00	6,567,584.00						6,567,584.00
15000001	19	CONTRIBUCIONES A LA SEGURIDAD SOCIAL				11,095,000.00	960,000.00	12,055,000.00	6,047,916.66		1,003,956.29	1,003,956.29	7,051,872.95	5,003,127.05
15000001	24	VIATICOS				300,000.00	0.00	300,000.00	80,000.00	0.00	0.00	0.00	80,000.00	220,000.00
15000001	26	ALQUILERES				6,700,000.00	-1,500,000.00	5,200,000.00	197,225.00	0.00	180,565.00	0.00	377,790.00	4,822,210.00
15000001	29	OTROS SERVICIOS NO PERSONALES				1,500,000.00	-100,000.00	1,400,000.00	348,358.50	14,617.07	34,130.86	14,617.07	382,489.36	1,017,510.64
15000001	32	TEXTILES Y VESTUARIO				0.00	2,000.00	2,000.00	1,078.80	0.00	0.00	0.00	1,078.80	921.20
15000001	33	PRODUCTOS DE PAPEL, CARTON E IMPRESOS				40,000.00	0.00	40,000.00					40,000.00	
15000001	34	COMBUSTIBLE, LUBRICANTES, PRODUCTOS QUIM				2,250,000.00	-1,486,000.00	764,000.00	1,134,000.00		0.00	0.00	1,134,000.00	-370,000.00
15000001	35	PRODUCTOS DE CUERO, CAUCHO Y PLASTICO				3,550,000.00	1,071,000.00	4,621,000.00	2,713,507.20	29,201.07	262,809.60	0.00	2,976,316.80	1,644,683.20
15000001	36	PRODUCTOS DE MINERALES METALICOS Y NO MI				220,000.00	108,000.00	328,000.00	219,231.83	0.00	8,500.00	3,000.00	227,731.83	100,268.17
15000001	39	PRODUCTOS Y UTILES VARIOS				15,000.00	90,000.00	105,000.00	103,820.00	0.00	0.00	0.00	103,820.00	1,180.00
15000001	61	MAQUINARIA Y EQUIPO				1,300,000.00	0.00	1,300,000.00						1,300,000.00
15000001	62	INMUEBLES				8,400,000.00	-8,009,000.00	391,000.00						391,000.00
15000001	63	CONSTRUCCIONES Y MEJORAS				0.00	2,709,000.00	2,709,000.00	918,300.00	0.00	0.00	62,900.00	918,300.00	1,790,700.00
15000001	87	DISMINUCION DE PASIVO CON PROVEEDORES				5,000,000.00	13,800,000.00	18,800,000.00	18,792,454.26	0.00	0.00	71,142.50	18,792,454.26	7,545.74
16000001	11	Sueldos para Cargos Fijos				31,000,000.00	127,000.00	31,127,000.00	15,093,038.38		2,504,383.71	2,499,383.71	17,597,422.09	13,529,577.91
16000001	18	GRATIFICACIONES Y BONIFICACIONES				2,585,000.00	80,000.00	2,665,000.00						2,665,000.00
16000001	19	CONTRIBUCIONES A LA SEGURIDAD SOCIAL				4,398,900.00	165,000.00	4,563,900.00	2,212,760.30		366,689.87	365,920.37	2,579,450.17	1,984,449.83
16000001	23	PUBLICIDAD, IMPRESION Y ENCUADERNACION				50,000.00	0.00	50,000.00						50,000.00
16000001	24	VIATICOS				263,810.00	0.00	263,810.00	90,750.00	0.00	0.00	0.00	90,750.00	173,060.00
16000001	25	TRANSPORTE Y ALMACENAJE				50,000.00	0.00	50,000.00						50,000.00
16000001	26	ALQUILERES				75,000.00	0.00	75,000.00	22,500.00	0.00	4,500.00	0.00	27,000.00	48,000.00
16000001	29	OTROS SERVICIOS NO PERSONALES				2,750,000.00	0.00	2,750,000.00	954,722.48	92,987.69	104,906.69	36,359.21	1,059,629.17	1,690,370.83
16000001	31	ALIMENTOS Y PRODUCTOS AGROFORESTALES				1,724,000.00	0.00	1,724,000.00	1,325,750.00	0.00	272,600.00	0.00	1,598,350.00	125,650.00
16000001	32	TEXTILES Y VESTUARIO				1,548,450.00	-100,000.00	1,448,450.00	2,494.00	0.00	0.00	0.00	2,494.00	1,445,956.00
16000001	33	PRODUCTOS DE PAPEL, CARTON E IMPRESOS				2,000,000.00	-1,000,000.00	1,000,000.00	10,788.00	0.00	0.00	0.00	10,788.00	989,212.00
16000001	34	COMBUSTIBLE, LUBRICANTES, PRODUCTOS QUIM				1,000,000.00	-408,800.00	591,200.00	357,661.92	0.00	38,400.00	-38,400.00	396,061.92	195,138.08
16000001	35	PRODUCTOS DE CUERO, CAUCHO Y PLASTICO				39,000.00	100,000.00	139,000.00	74,987.17	0.00	0.00	0.00	74,987.17	64,012.83
16000001	36	PRODUCTOS DE MINERALES METALICOS Y NO MI				48,000.00	0.00	48,000.00	7,771.84	0.00	0.00	0.00	7,771.84	40,228.16
16000001	39	PRODUCTOS Y UTILES VARIOS				800,000.00	0.00	800,000.00	660,789.59	0.00	0.00	0.00	660,789.59	139,210.41

AYUNTAMIENTO DEL DISTRITO NACIONAL

EJECUCIÓN PRESUPUESTARIA DEL GASTO

CORRESPONDIENTE AL MES DE Julio DEL AÑO 2010

CODIGO INSTITUCION **7001**

Estructura Programática	Clasificador del Gasto	Denominación	Función	Fuente de Financiamiento	Organismo Financiador	Presupuesto			Acumulado Anterior	Ejecución del Gasto				Balance Disponible (9-14)
						Original	Variación	Actual		Compromiso	Devengado	Pagado	Devengado a la fecha (10+12)	
1	2	3	4	5	6	7	8	9	10	11	12	13	14	15
16000001	42	TRANSFERENCIA CORRIENTES AL SECTOR PRIV.				50,401,580.00	7,301,576.00	57,703,156.00	27,834,757.74	48,300.00	4,909,937.12	4,686,937.12	32,744,694.86	24,958,461.14
16000001	61	MAQUINARIA Y EQUIPO				950,000.00	0.00	950,000.00	161,733.00	0.00	0.00		161,733.00	788,267.00
16000001	63	CONSTRUCCIONES Y MEJORAS				500,000.00	0.00	500,000.00						500,000.00
16000001	87	DISMINUCION DE PASIVO CON PROVEEDORES				2,000,000.00	0.00	2,000,000.00	1,694,227.92	0.00	12,500.00	1,000.00	1,706,727.92	293,272.08
17000003	11	Sueldos para Cargos Fijos				2,100,000.00	-30,000.00	2,070,000.00	1,035,000.00		172,500.00	172,500.00	1,207,500.00	862,500.00
17000003	15	HONORARIOS				1,500,000.00	0.00	1,500,000.00						1,500,000.00
17000003	18	GRATIFICACIONES Y BONIFICACIONES				175,000.00	-2,500.00	172,500.00						172,500.00
17000003	19	CONTRIBUCIONES A LA SEGURIDAD SOCIAL				297,990.00	-26,000.00	271,990.00	135,840.84		22,640.14	22,640.14	158,480.98	113,509.02
17000003	23	PUBLICIDAD, IMPRESION Y ENCUADERNACION				50,000.00	0.00	50,000.00	18,824.48	0.00	0.00	0.00	18,824.48	31,175.52
17000003	24	VIATICOS				100,000.00	0.00	100,000.00						100,000.00
17000003	25	TRANSPORTE Y ALMACENAJE				80,000.00	0.00	80,000.00						80,000.00
17000003	29	OTROS SERVICIOS NO PERSONALES				3,000,000.00	-2,000,000.00	1,000,000.00	23,002.00	0.00	0.00	0.00	23,002.00	976,998.00
17000003	34	COMBUSTIBLE, LUBRICANTES, PRODUCTOS QUIM				80,000.00	-48,000.00	32,000.00	40,000.00		0.00	0.00	40,000.00	-8,000.00
17000003	61	MAQUINARIA Y EQUIPO				50,000.00	0.00	50,000.00						50,000.00
17000003	87	DISMINUCION DE PASIVO CON PROVEEDORES				75,000.00	0.00	75,000.00						75,000.00
17000004	11	Sueldos para Cargos Fijos				9,500,000.00	176,000.00	9,676,000.00	4,831,920.00		807,320.00	807,320.00	5,639,240.00	4,036,760.00
17000004	18	GRATIFICACIONES Y BONIFICACIONES				792,000.00	16,000.00	808,000.00						808,000.00
17000004	19	CONTRIBUCIONES A LA SEGURIDAD SOCIAL				1,350,000.00	75,000.00	1,425,000.00	711,259.56		118,851.06	118,851.06	830,110.62	594,889.38
17000004	24	VIATICOS				250,000.00	-200,000.00	50,000.00						50,000.00
17000004	26	ALQUILERES				550,000.00	0.00	550,000.00	153,956.25	0.00	0.00	79,177.50	153,956.25	396,043.75
17000004	28	CONSERVACION,REPARACIONES MENORES Y CC				300,000.00	-250,000.00	50,000.00						50,000.00
17000004	29	OTROS SERVICIOS NO PERSONALES				100,000.00	0.00	100,000.00	50,000.00	30,000.00	30,000.00	30,000.00	80,000.00	20,000.00
17000004	31	ALIMENTOS Y PRODUCTOS AGROFORESTALES				75,000.00	0.00	75,000.00						75,000.00
17000004	32	TEXTILES Y VESTUARIO				350,000.00	-300,000.00	50,000.00						50,000.00
17000004	34	COMBUSTIBLE, LUBRICANTES, PRODUCTOS QUIM				220,000.00	-125,000.00	95,000.00	94,000.00		10,000.00	-10,000.00	104,000.00	-9,000.00
17000004	35	PRODUCTOS DE CUERO, CAUCHO Y PLASTICO				3,000,000.00	-2,800,000.00	200,000.00						200,000.00
17000004	36	PRODUCTOS DE MINERALES METALICOS Y NO MI				1,500,000.00	-170,000.00	1,330,000.00						1,330,000.00
17000004	39	PRODUCTOS Y UTILES VARIOS				750,000.00	-500,000.00	250,000.00	184,150.00	0.00	0.00		184,150.00	65,850.00
17000004	61	MAQUINARIA Y EQUIPO				964,131.00	0.00	964,131.00						964,131.00
17000004	87	DISMINUCION DE PASIVO CON PROVEEDORES				0.00	170,000.00	170,000.00	169,968.75	0.00	0.00	0.00	169,968.75	31.25
17000005	24	VIATICOS				200,000.00	-200,000.00	0.00						0.00
17000005	26	ALQUILERES				100,000.00	-100,000.00	0.00						0.00
17000005	28	CONSERVACION,REPARACIONES MENORES Y CC				150,000.00	-150,000.00	0.00						0.00

AYUNTAMIENTO DEL DISTRITO NACIONAL

EJECUCIÓN PRESUPUESTARIA DEL GASTO

CORRESPONDIENTE AL MES DE Julio DEL AÑO 2010

CODIGO INSTITUCION 7001

Estructura Programática	Clasificador del Gasto	Denominación	Función	Fuente de Financiamiento	Organismo Financiador	Presupuesto			Acumulado Anterior	Ejecución del Gasto				Balance Disponible (9-14)
						Original	Variación	Actual		Compromiso	Devengado	Pagado	Devengado a la fecha (10+12)	
1	2	3	4	5	6	7	8	9	10	11	12	13	14	15
17000005	29	OTROS SERVICIOS NO PERSONALES				300,000.00	-300,000.00	0.00						0.00
17000005	31	ALIMENTOS Y PRODUCTOS AGROFORESTALES				15,000.00	-15,000.00	0.00						0.00
17000005	34	COMBUSTIBLE, LUBRICANTES, PRODUCTOS QUIM				100,000.00	-100,000.00	0.00	8,000.00		0.00	0.00	8,000.00	-8,000.00
17000005	35	PRODUCTOS DE CUERO, CAUCHO Y PLASTICO				45,000.00	-45,000.00	0.00						0.00
17000005	36	PRODUCTOS DE MINERALES METALICOS Y NO MI				200,000.00	-200,000.00	0.00						0.00
17000005	61	MAQUINARIA Y EQUIPO				500,000.00	-400,000.00	100,000.00						100,000.00
18000002	11	Sueldos para Cargos Fijos				29,987,016.00	4,618,000.00	34,605,016.00	16,498,527.10		2,964,962.06	2,964,962.06	19,463,489.16	15,141,526.84
18000002	12	SUELDOS PERSONAL TEMPORERO				0.00	270,000.00	270,000.00	270,000.00		0.00	0.00	270,000.00	0.00
18000002	18	GRATIFICACIONES Y BONIFICACIONES				2,498,918.00	366,000.00	2,864,918.00						2,864,918.00
18000002	19	CONTRIBUCIONES A LA SEGURIDAD SOCIAL				4,255,158.00	518,000.00	4,773,158.00	2,528,357.93		446,388.30	446,388.30	2,974,746.23	1,798,411.77
18000002	24	VIATICOS				35,000.00	0.00	35,000.00						35,000.00
18000002	29	OTROS SERVICIOS NO PERSONALES				18,200,000.00	-940,000.00	17,260,000.00	9,759,755.47	1,385,538.05	1,385,538.05	1,742,276.11	11,145,293.52	6,114,706.48
18000002	32	TEXTILES Y VESTUARIO				150,000.00	0.00	150,000.00						150,000.00
18000002	34	COMBUSTIBLE, LUBRICANTES, PRODUCTOS QUIM				500,000.00	-305,000.00	195,000.00	233,200.00		20,300.00	-20,300.00	253,500.00	-58,500.00
18000002	42	TRANSFERENCIA CORRIENTES AL SECTOR PRIV.				70,000.00	0.00	70,000.00						70,000.00
18000002	87	DISMINUCION DE PASIVO CON PROVEEDORES				650,000.00	1,200,000.00	1,850,000.00	1,844,337.56	0.00	0.00	0.00	1,844,337.56	5,662.44
TOTAL RD\$						3,395,773,397.00	0.00	3,395,773,397.00	1,499,355,373.90	75,058,803.26	220,180,380.33	182,148,461.05	1,719,535,754.23	1,676,237,642.77

Preparado Por _____

Revisado Por _____

Aprobado Por _____

AYUNTAMIENTO DEL DISTRITO NACIONAL

EJECUCIÓN PRESUPUESTARIA DEL GASTO

CORRESPONDIENTE AL MES DE Agosto DEL AÑO 2010

CODIGO INSTITUCION 7001

Estructura Programática	Clasificador del Gasto	Denominación	Función	Fuente de Financiamiento	Organismo Financiador	Presupuesto			Acumulado Anterior	Ejecución del Gasto				Balance Disponible (9-14)
						Original	Variación	Actual		Compromiso	Devengado	Pagado	Devengado a la fecha (10+12)	
1	2	3	4	5	6	7	8	9	10	11	12	13	14	15
01000001	11	Sueldos para Cargos Fijos				53,000,000.00	0.00	53,000,000.00	31,854,093.53		4,505,605.42	4,505,605.42	36,359,698.95	16,640,301.05
01000001	16	DIETAS Y GASTOS DE REPRESENTACION				12,500,000.00	0.00	12,500,000.00	6,709,000.00	69,000.00	932,040.00	932,040.00	7,641,040.00	4,858,960.00
01000001	18	GRATIFICACIONES Y BONIFICACIONES				8,450,000.00	0.00	8,450,000.00						8,450,000.00
01000001	19	CONTRIBUCIONES A LA SEGURIDAD SOCIAL				7,520,700.00	0.00	7,520,700.00	4,732,787.46		674,297.91	674,297.91	5,407,085.37	2,113,614.63
01000001	21	SERVICIOS DE COMUNICACIONES				3,000,000.00	0.00	3,000,000.00	1,503,105.58	0.00	0.00	0.00	1,503,105.58	1,496,894.42
01000001	23	PUBLICIDAD, IMPRESION Y ENCUADERNACION				350,000.00	0.00	350,000.00						350,000.00
01000001	24	VIATICOS				21,000,000.00	0.00	21,000,000.00	10,548,304.40	110,890.00	1,480,890.00	1,480,890.00	12,029,194.40	8,970,805.60
01000001	25	TRANSPORTE Y ALMACENAJE				800,000.00	0.00	800,000.00	25,223.00	52,100.00	52,100.00	52,100.00	77,323.00	722,677.00
01000001	26	ALQUILERES				0.00	70,000.00	70,000.00	52,845.45	0.00	0.00	0.00	52,845.45	17,154.55
01000001	29	OTROS SERVICIOS NO PERSONALES				350,000.00	0.00	350,000.00	123,572.35	83,445.35	83,445.35	50,018.60	207,017.70	142,982.30
01000001	31	ALIMENTOS Y PRODUCTOS AGROFORESTALES				4,000,000.00	0.00	4,000,000.00	56,422.77	206,944.00	206,944.00	206,944.00	263,366.77	3,736,633.23
01000001	33	PRODUCTOS DE PAPEL, CARTON E IMPRESOS				1,300,000.00	-630,000.00	670,000.00	183,500.00	0.00	0.00	0.00	183,500.00	486,500.00
01000001	34	COMBUSTIBLE, LUBRICANTES, PRODUCTOS QUIM				8,900,000.00	0.00	8,900,000.00	4,912,900.00	702,249.70	702,249.70	700,000.00	5,615,149.70	3,284,850.30
01000001	35	PRODUCTOS DE CUERO, CAUCHO Y PLASTICO				150,000.00	0.00	150,000.00	16,321.20	0.00	0.00	0.00	16,321.20	133,678.80
01000001	36	PRODUCTOS DE MINERALES METALICOS Y NO M				0.00	10,000.00	10,000.00	5,000.00	0.00	0.00	0.00	5,000.00	5,000.00
01000001	39	PRODUCTOS Y UTILES VARIOS				35,000.00	0.00	35,000.00	11,224.72	1,354.98	1,354.98	0.00	12,579.70	22,420.30
01000001	42	TRANSFERENCIA CORRIENTES AL SECTOR PRIV.				4,000,000.00	0.00	4,000,000.00	863,185.12	39,000.52	39,000.52	39,000.52	902,185.64	3,097,814.36
01000001	61	MAQUINARIA Y EQUIPO				2,500,000.00	0.00	2,500,000.00	91,311.00	583,922.55	492,611.55	518,922.26	583,922.55	1,916,077.45
01000001	69	OTROS ACTIVOS				50,000.00	0.00	50,000.00						50,000.00
01000001	87	DISMINUCION DE PASIVO CON PROVEEDORES				2,000,000.00	550,000.00	2,550,000.00	2,478,084.09	0.00	0.00	0.00	2,478,084.09	71,915.91
11000002	11	Sueldos para Cargos Fijos				3,318,000.00	0.00	3,318,000.00	553,000.00		0.00	0.00	553,000.00	2,765,000.00
11000002	18	GRATIFICACIONES Y BONIFICACIONES				276,500.00	0.00	276,500.00						276,500.00
11000002	19	CONTRIBUCIONES A LA SEGURIDAD SOCIAL				470,824.00	0.00	470,824.00	68,985.24		0.00	0.00	68,985.24	401,838.76
11000002	32	TEXTILES Y VESTUARIO				45,000.00	0.00	45,000.00						45,000.00
11000002	33	PRODUCTOS DE PAPEL, CARTON E IMPRESOS				70,000.00	0.00	70,000.00						70,000.00
11000002	34	COMBUSTIBLE, LUBRICANTES, PRODUCTOS QUIM				96,000.00	-48,000.00	48,000.00	40,000.00		0.00	0.00	40,000.00	8,000.00
11000002	39	PRODUCTOS Y UTILES VARIOS				15,000.00	0.00	15,000.00						15,000.00
11000002	61	MAQUINARIA Y EQUIPO				100,000.00	0.00	100,000.00						100,000.00
12000001	11	Sueldos para Cargos Fijos				13,949,000.00	-1,600,000.00	12,349,000.00	7,600,105.23		1,019,579.75	1,019,579.75	8,619,684.98	3,729,315.02
12000001	12	SUELDOS PERSONAL TEMPORERO				400,000.00	700,000.00	1,100,000.00	620,000.00	77,500.00	77,500.00	77,500.00	697,500.00	402,500.00
12000001	18	GRATIFICACIONES Y BONIFICACIONES				1,192,000.00	0.00	1,192,000.00						1,192,000.00
12000001	19	CONTRIBUCIONES A LA SEGURIDAD SOCIAL				2,005,950.00	-432,000.00	1,573,950.00	916,442.70		121,089.73	121,089.73	1,037,532.43	536,417.57
12000001	23	PUBLICIDAD, IMPRESION Y ENCUADERNACION				400,000.00	-160,000.00	240,000.00	154,860.00	154,860.00	0.00	0.00	154,860.00	85,140.00

AYUNTAMIENTO DEL DISTRITO NACIONAL**EJECUCIÓN PRESUPUESTARIA DEL GASTO****CORRESPONDIENTE AL MES DE Agosto DEL AÑO 2010****CODIGO INSTITUCION 7001**

Estructura Programática	Clasificador del Gasto	Denominación	Función	Fuente de Financiamiento	Organismo Financiador	Presupuesto			Acumulado Anterior	Ejecución del Gasto				Balance Disponible (9-14)
						Original	Variación	Actual		Compromiso	Devengado	Pagado	Devengado a la fecha (10+12)	
1	2	3	4	5	6	7	8	9	10	11	12	13	14	15
12000001	24	VIATICOS				1,400,000.00	700,000.00	2,100,000.00	1,215,650.10	114,094.80	114,094.80	114,094.80	1,329,744.90	770,255.10
12000001	25	TRANSPORTE Y ALMACENAJE				3,050,000.00	-1,360,000.00	1,690,000.00	351,096.00	50,552.00	50,552.00	50,552.00	401,648.00	1,288,352.00
12000001	26	ALQUILERES				500,000.00	100,000.00	600,000.00	555,641.23	30,875.08	30,875.08	30,875.08	586,516.31	13,483.69
12000001	27	SEGUROS				3,000.00	0.00	3,000.00						3,000.00
12000001	28	CONSERVACION,REPARACIONES MENORES Y CC				20,000.00	-20,000.00	0.00						0.00
12000001	29	OTROS SERVICIOS NO PERSONALES				3,942,050.00	650,000.00	4,592,050.00	4,030,579.98	143,090.92	244,194.26	100,737.44	4,274,774.24	317,275.76
12000001	31	ALIMENTOS Y PRODUCTOS AGROFORESTALES				1,160,000.00	225,000.00	1,385,000.00	1,108,746.28	46,063.60	14,743.60	14,743.60	1,123,489.88	261,510.12
12000001	32	TEXTILES Y VESTUARIO				100,000.00	700,000.00	800,000.00	128,044.28	0.00	0.00	0.00	128,044.28	671,955.72
12000001	33	PRODUCTOS DE PAPEL, CARTON E IMPRESOS				250,000.00	0.00	250,000.00	145,638.00	58,000.00	0.00	58,000.00	145,638.00	104,362.00
12000001	34	COMBUSTIBLE, LUBRICANTES, PRODUCTOS QUIM				1,550,000.00	-1,094,200.00	455,800.00	1,187,500.00	0.00	81,000.00	-81,000.00	1,268,500.00	-812,700.00
12000001	35	PRODUCTOS DE CUERO, CAUCHO Y PLASTICO				100,000.00	-50,000.00	50,000.00	6,161.90	0.00	0.00	0.00	6,161.90	43,838.10
12000001	36	PRODUCTOS DE MINERALES METALICOS Y NO MI				100,000.00	25,000.00	125,000.00	37,957.03	0.00	0.00	0.00	37,957.03	87,042.97
12000001	39	PRODUCTOS Y UTILES VARIOS				50,000.00	90,000.00	140,000.00	98,294.79	0.00	0.00	1,392.00	98,294.79	41,705.21
12000001	42	TRANSFERENCIA CORRIENTES AL SECTOR PRIV.				600,000.00	0.00	600,000.00	489,254.56	10,000.00	10,000.00	10,000.00	499,254.56	100,745.44
12000001	61	MAQUINARIA Y EQUIPO				732,000.00	0.00	732,000.00	175,160.00	0.00	0.00	136,300.00	175,160.00	556,840.00
12000001	87	DISMINUCION DE PASIVO CON PROVEEDORES				2,100,000.00	0.00	2,100,000.00	2,084,982.21	91,379.68	30,508.00	26,475.07	2,115,490.21	-15,490.21
12000002	11	Sueldos para Cargos Fijos				23,208,004.00	966,000.00	24,174,004.00	17,420,272.81		2,745,259.78	2,745,259.78	20,165,532.59	4,008,471.41
12000002	18	GRATIFICACIONES Y BONIFICACIONES				1,933,666.00	0.00	1,933,666.00					1,933,666.00	
12000002	19	CONTRIBUCIONES A LA SEGURIDAD SOCIAL				3,293,215.00	0.00	3,293,215.00	2,349,905.93		363,170.94	363,170.94	2,713,076.87	580,138.13
12000002	23	PUBLICIDAD, IMPRESION Y ENCUADERNACION				35,000.00	50,000.00	85,000.00	43,700.00	0.00	0.00	0.00	43,700.00	41,300.00
12000002	24	VIATICOS				550,000.00	0.00	550,000.00	210,213.08	0.00	0.00	0.00	210,213.08	339,786.92
12000002	25	TRANSPORTE Y ALMACENAJE				600,000.00	0.00	600,000.00						600,000.00
12000002	26	ALQUILERES				40,000.00	50,000.00	90,000.00	55,350.00	0.00	0.00	0.00	55,350.00	34,650.00
12000002	28	CONSERVACION,REPARACIONES MENORES Y CC				60,000.00	-50,000.00	10,000.00						10,000.00
12000002	29	OTROS SERVICIOS NO PERSONALES				700,000.00	-100,000.00	600,000.00	528,904.51	0.00	0.00	0.00	528,904.51	71,095.49
12000002	31	ALIMENTOS Y PRODUCTOS AGROFORESTALES				300,000.00	-100,000.00	200,000.00	142,897.60	27,887.20	0.00	0.00	142,897.60	57,102.40
12000002	32	TEXTILES Y VESTUARIO				75,000.00	0.00	75,000.00	72,663.56	0.00	0.00	0.00	72,663.56	2,336.44
12000002	33	PRODUCTOS DE PAPEL, CARTON E IMPRESOS				150,000.00	0.00	150,000.00	142,287.92	0.00	0.00	0.00	142,287.92	7,712.08
12000002	34	COMBUSTIBLE, LUBRICANTES, PRODUCTOS QUIM				350,000.00	-313,000.00	37,000.00	333,000.00		14,500.00	-14,500.00	347,500.00	-310,500.00
12000002	35	PRODUCTOS DE CUERO, CAUCHO Y PLASTICO				50,000.00	0.00	50,000.00	18,676.00	0.00	0.00	0.00	18,676.00	31,324.00
12000002	36	PRODUCTOS DE MINERALES METALICOS Y NO MI				20,000.00	0.00	20,000.00	0.00	4,899.98	4,899.98	4,899.98	4,899.98	15,100.02
12000002	39	PRODUCTOS Y UTILES VARIOS				15,000.00	0.00	15,000.00	14,355.00	1,711.00	0.00	0.00	14,355.00	645.00
12000002	43	TRANSFERENCIAS CORRIENTES AL SECTOR PUB				11,334,588.00	-8,500,000.00	2,834,588.00						2,834,588.00

AYUNTAMIENTO DEL DISTRITO NACIONAL

EJECUCIÓN PRESUPUESTARIA DEL GASTO

CORRESPONDIENTE AL MES DE Agosto DEL AÑO 2010

CODIGO INSTITUCION **7001**

Estructura Programática	Clasificador del Gasto	Denominación	Función	Fuente de Financiamiento	Organismo Financiador	Presupuesto			Acumulado Anterior	Ejecución del Gasto				Balance Disponible (9-14)
						Original	Variación	Actual		Compromiso	Devengado	Pagado	Devengado a la fecha (10+12)	
1	2	3	4	5	6	7	8	9	10	11	12	13	14	15
12000002	61	MAQUINARIA Y EQUIPO				150,000.00	0.00	150,000.00	149,164.76	0.00	0.00	0.00	149,164.76	835.24
12000002	87	DISMINUCION DE PASIVO CON PROVEEDORES				150,000.00	500,000.00	650,000.00	469,779.60	0.00	9,960.00	0.00	479,739.60	170,260.40
12000004	11	Sueldos para Cargos Fijos				2,500,000.00	0.00	2,500,000.00						2,500,000.00
12000004	18	GRATIFICACIONES Y BONIFICACIONES				208,334.00	0.00	208,334.00						208,334.00
12000004	19	CONTRIBUCIONES A LA SEGURIDAD SOCIAL				354,750.00	0.00	354,750.00						354,750.00
12000004	24	VIATICOS				150,000.00	0.00	150,000.00						150,000.00
12000004	25	TRANSPORTE Y ALMACENAJE				50,000.00	0.00	50,000.00						50,000.00
12000004	29	OTROS SERVICIOS NO PERSONALES				1,500,000.00	-500,000.00	1,000,000.00	130,777.15	300,000.00	300,000.00	300,000.00	430,777.15	569,222.85
12000004	31	ALIMENTOS Y PRODUCTOS AGROFORESTALES				100,000.00	0.00	100,000.00						100,000.00
12000004	33	PRODUCTOS DE PAPEL, CARTON E IMPRESOS				50,000.00	0.00	50,000.00						50,000.00
12000004	34	COMBUSTIBLE, LUBRICANTES, PRODUCTOS QUIM				100,000.00	0.00	100,000.00						100,000.00
12000004	61	MAQUINARIA Y EQUIPO				100,000.00	0.00	100,000.00						100,000.00
12000004	87	DISMINUCION DE PASIVO CON PROVEEDORES				0.00	500,000.00	500,000.00	332,640.00	0.00	0.00		332,640.00	167,360.00
12000005	11	Sueldos para Cargos Fijos				3,291,996.00	0.00	3,291,996.00						3,291,996.00
12000005	18	GRATIFICACIONES Y BONIFICACIONES				275,000.00	0.00	275,000.00						275,000.00
12000005	19	CONTRIBUCIONES A LA SEGURIDAD SOCIAL				467,135.00	0.00	467,135.00						467,135.00
12000005	24	VIATICOS				50,000.00	0.00	50,000.00						50,000.00
12000005	25	TRANSPORTE Y ALMACENAJE				100,000.00	0.00	100,000.00						100,000.00
12000005	26	ALQUILERES				35,000.00	0.00	35,000.00						35,000.00
12000005	28	CONSERVACION,REPARACIONES MENORES Y CC				15,000.00	0.00	15,000.00						15,000.00
12000005	31	ALIMENTOS Y PRODUCTOS AGROFORESTALES				100,000.00	0.00	100,000.00						100,000.00
12000005	33	PRODUCTOS DE PAPEL, CARTON E IMPRESOS				50,000.00	0.00	50,000.00						50,000.00
12000005	34	COMBUSTIBLE, LUBRICANTES, PRODUCTOS QUIM				100,000.00	-48,000.00	52,000.00	40,000.00		0.00	0.00	40,000.00	12,000.00
12000005	39	PRODUCTOS Y UTILES VARIOS				0.00	50,000.00	50,000.00	49,791.76	0.00	0.00	10,440.00	49,791.76	208.24
12000005	61	MAQUINARIA Y EQUIPO				50,000.00	0.00	50,000.00	28,995.00	0.00	0.00	0.00	28,995.00	21,005.00
12000007	11	Sueldos para Cargos Fijos				4,150,000.00	0.00	4,150,000.00	2,451,583.36		362,750.00	362,750.00	2,814,333.36	1,335,666.64
12000007	18	GRATIFICACIONES Y BONIFICACIONES				345,750.00	12,000.00	357,750.00						357,750.00
12000007	19	CONTRIBUCIONES A LA SEGURIDAD SOCIAL				588,885.00	0.00	588,885.00	289,817.06		43,329.85	43,329.85	333,146.91	255,738.09
12000007	23	PUBLICIDAD, IMPRESION Y ENCUADERNACION				100,000.00	0.00	100,000.00						100,000.00
12000007	24	VIATICOS				250,000.00	0.00	250,000.00		0.00		0.00		250,000.00
12000007	25	TRANSPORTE Y ALMACENAJE				300,000.00	-100,000.00	200,000.00						200,000.00
12000007	29	OTROS SERVICIOS NO PERSONALES				8,000,000.00	-7,071,000.00	929,000.00	59,045.12	0.00	0.00	0.00	59,045.12	869,954.88
12000007	31	ALIMENTOS Y PRODUCTOS AGROFORESTALES				0.00	100,000.00	100,000.00	52,200.00	0.00	0.00	0.00	52,200.00	47,800.00

AYUNTAMIENTO DEL DISTRITO NACIONAL

EJECUCIÓN PRESUPUESTARIA DEL GASTO

CORRESPONDIENTE AL MES DE Agosto DEL AÑO 2010

CODIGO INSTITUCION 7001

Estructura Programática	Clasificador del Gasto	Denominación	Función	Fuente de Financiamiento	Organismo Financiador	Presupuesto			Acumulado Anterior	Ejecución del Gasto				Balance Disponible (9-14)
						Original	Variación	Actual		Compromiso	Devengado	Pagado	Devengado a la fecha (10+12)	
1	2	3	4	5	6	7	8	9	10	11	12	13	14	15
12000007	34	COMBUSTIBLE, LUBRICANTES, PRODUCTOS QUIM				250,000.00	-79,000.00	171,000.00	65,000.00		0.00	0.00	65,000.00	106,000.00
12000007	36	PRODUCTOS DE MINERALES METALICOS Y NO MI				15,000.00	0.00	15,000.00						15,000.00
12000007	61	MAQUINARIA Y EQUIPO				600,000.00	0.00	600,000.00	52,392.53	0.00	0.00	0.00	52,392.53	547,607.47
12000008	11	Sueldos para Cargos Fijos				18,083,000.00	0.00	18,083,000.00	9,120,518.57		1,302,746.33	1,302,746.33	10,423,264.90	7,659,735.10
12000008	18	GRATIFICACIONES Y BONIFICACIONES				1,506,917.00	-205,000.00	1,301,917.00						1,301,917.00
12000008	19	CONTRIBUCIONES A LA SEGURIDAD SOCIAL				2,566,000.00	0.00	2,566,000.00	1,294,593.71		185,025.75	185,025.75	1,479,619.46	1,086,380.54
12000008	21	SERVICIOS DE COMUNICACIONES				20,000.00	0.00	20,000.00						20,000.00
12000008	23	PUBLICIDAD, IMPRESION Y ENCUADERNACION				150,000.00	0.00	150,000.00	44,950.00	11,600.00	11,600.00	11,600.00	56,550.00	93,450.00
12000008	24	VIATICOS				100,000.00	0.00	100,000.00		0.00		0.00		100,000.00
12000008	25	TRANSPORTE Y ALMACENAJE				15,000.00	0.00	15,000.00						15,000.00
12000008	26	ALQUILERES				300,000.00	0.00	300,000.00	198,621.05	58,000.00	58,000.00	0.00	256,621.05	43,378.95
12000008	28	CONSERVACION,REPARACIONES MENORES Y CC				10,000.00	0.00	10,000.00						10,000.00
12000008	29	OTROS SERVICIOS NO PERSONALES				7,000,000.00	0.00	7,000,000.00	2,407,853.51	551,455.75	582,252.46	1,320,812.75	2,990,105.97	4,009,894.03
12000008	31	ALIMENTOS Y PRODUCTOS AGROFORESTALES				12,000.00	0.00	12,000.00						12,000.00
12000008	32	TEXTILES Y VESTUARIO				40,000.00	0.00	40,000.00						40,000.00
12000008	33	PRODUCTOS DE PAPEL, CARTON E IMPRESOS				80,000.00	0.00	80,000.00	59,160.00	8,410.00	8,410.00	8,410.00	67,570.00	12,430.00
12000008	34	COMBUSTIBLE, LUBRICANTES, PRODUCTOS QUIM				200,000.00	-182,600.00	17,400.00	156,220.21	0.00	12,200.00	-12,200.00	168,420.21	-151,020.21
12000008	35	PRODUCTOS DE CUERO, CAUCHO Y PLASTICO				150,000.00	0.00	150,000.00						150,000.00
12000008	36	PRODUCTOS DE MINERALES METALICOS Y NO MI				25,000.00	0.00	25,000.00	5,304.36	13,246.00	19,241.00	13,246.00	24,545.36	454.64
12000008	39	PRODUCTOS Y UTILES VARIOS				270,000.00	0.00	270,000.00	1,392.00	42,850.40	132,158.40	1,392.00	133,550.40	136,449.60
12000008	42	TRANSFERENCIA CORRIENTES AL SECTOR PRIV.				50,000.00	0.00	50,000.00	34,490.00	0.00	0.00	0.00	34,490.00	15,510.00
12000008	61	MAQUINARIA Y EQUIPO				750,000.00	0.00	750,000.00	74,232.75	68,600.00	293,025.00	68,600.00	367,257.75	382,742.25
12000008	81	AMORTIZACION DE PRESTAMOS INTERNOS				288,000,000.00	0.00	288,000,000.00	142,546,574.07		0.00	27,310,155.75	142,546,574.07	145,453,425.93
12000008	87	DISMINUCION DE PASIVO CON PROVEEDORES				100,000,000.00	-40,000,000.00	60,000,000.00	10,341,386.53	866,559.93	634,274.61	454,111.26	10,975,661.14	49,024,338.86
12000008	91	INTERESES DE LA DEUDA PUBLICA INTERNA				15,000,000.00	0.00	15,000,000.00	6,061,941.71		0.00	0.00	6,061,941.71	8,938,058.29
12000008	93	COMISIONES Y OTROS GASTOS BANCARIOS DE L				1,000,000.00	0.00	1,000,000.00						1,000,000.00
12000009	11	Sueldos para Cargos Fijos				19,445,124.00	1,082,300.00	20,527,424.00	11,860,591.47		1,712,611.53	1,712,611.53	13,573,203.00	6,954,221.00
12000009	18	GRATIFICACIONES Y BONIFICACIONES				1,620,427.00	66,000.00	1,686,427.00						1,686,427.00
12000009	19	CONTRIBUCIONES A LA SEGURIDAD SOCIAL				2,759,263.00	124,000.00	2,883,263.00	1,719,988.64		248,931.43	248,931.43	1,968,920.07	914,342.93
12000009	21	SERVICIOS DE COMUNICACIONES				11,000,000.00	4,000,000.00	15,000,000.00	7,905,052.07	3,310,550.05	3,293,391.35	69,315.49	11,198,443.42	3,801,556.58
12000009	22	SERVICIOS BASICOS				200,000.00	0.00	200,000.00						200,000.00
12000009	23	PUBLICIDAD, IMPRESION Y ENCUADERNACION				700,000.00	0.00	700,000.00	0.00	90,480.00	90,480.00	90,480.00	90,480.00	609,520.00
12000009	24	VIATICOS				100,000.00	0.00	100,000.00						100,000.00

AYUNTAMIENTO DEL DISTRITO NACIONAL**EJECUCIÓN PRESUPUESTARIA DEL GASTO****CORRESPONDIENTE AL MES DE Agosto DEL AÑO 2010****CODIGO INSTITUCION 7001**

Estructura Programática	Clasificador del Gasto	Denominación	Función	Fuente de Financiamiento	Organismo Financiador	Presupuesto			Acumulado Anterior	Ejecución del Gasto				Balance Disponible (9-14)
						Original	Variación	Actual		Compromiso	Devengado	Pagado	Devengado a la fecha (10+12)	
1	2	3	4	5	6	7	8	9	10	11	12	13	14	15
12000009	25	TRANSPORTE Y ALMACENAJE				75,000.00	0.00	75,000.00	20,700.00	0.00	0.00	0.00	20,700.00	54,300.00
12000009	26	ALQUILERES				165,000.00	0.00	165,000.00	18,075.40	3,000.00	3,000.00	3,000.00	21,075.40	143,924.60
12000009	27	SEGUROS				1,800,000.00	0.00	1,800,000.00	39,035.03	0.00	0.00	26,609.56	39,035.03	1,760,964.97
12000009	28	CONSERVACION,REPARACIONES MENORES Y CC				35,000.00	0.00	35,000.00						35,000.00
12000009	29	OTROS SERVICIOS NO PERSONALES				2,700,000.00	500,000.00	3,200,000.00	1,524,934.75	660,961.26	973,121.29	560,211.26	2,498,056.04	701,943.96
12000009	32	TEXTILES Y VESTUARIO				400,000.00	0.00	400,000.00	109,040.00	0.00	0.00	0.00	109,040.00	290,960.00
12000009	33	PRODUCTOS DE PAPEL, CARTON E IMPRESOS				7,000,000.00	-2,500,000.00	4,500,000.00	280,387.95	153,560.80	166,900.80	153,560.80	447,288.75	4,052,711.25
12000009	34	COMBUSTIBLE, LUBRICANTES, PRODUCTOS QUIM				5,000,000.00	6,369,600.00	11,369,600.00	2,271,092.56	709,622.96	18,822.96	286,422.96	2,289,915.52	9,079,684.48
12000009	35	PRODUCTOS DE CUERO, CAUCHO Y PLASTICO				50,000.00	-3,000.00	47,000.00	36,770.11	0.00	0.00	0.00	36,770.11	10,229.89
12000009	36	PRODUCTOS DE MINERALES METALICOS Y NO MI				30,000.00	3,000.00	33,000.00	31,944.68	986.00	986.00	986.00	32,930.68	69.32
12000009	39	PRODUCTOS Y UTILES VARIOS				4,000,000.00	-1,000,000.00	3,000,000.00	1,833,151.56	10,515.40	4,251.40	133.40	1,837,402.96	1,162,597.04
12000009	61	MAQUINARIA Y EQUIPO				3,000,000.00	0.00	3,000,000.00	133,607.50	0.00	0.00	0.00	133,607.50	2,866,392.50
12000009	87	DISMINUCION DE PASIVO CON PROVEEDORES				2,000,000.00	6,000,000.00	8,000,000.00	7,757,243.86	111,913.94	112,130.56	308,370.67	7,869,374.42	130,625.58
12000010	11	Sueldos para Cargos Fijos				46,336,776.00	12,639,000.00	58,975,776.00	33,750,338.34		5,405,389.57	5,391,889.57	39,155,727.91	19,820,048.09
12000010	12	SUELDOS PERSONAL TEMPORERO				0.00	1,332,300.00	1,332,300.00	1,332,233.34		0.00	0.00	1,332,233.34	66.66
12000010	13	SOBRESUELDOS				5,000,000.00	-1,850,000.00	3,150,000.00	879,706.07	0.00	0.00	288,657.58	879,706.07	2,270,293.93
12000010	18	GRATIFICACIONES Y BONIFICACIONES				3,861,398.00	1,439.00	3,862,837.00						3,862,837.00
12000010	19	CONTRIBUCIONES A LA SEGURIDAD SOCIAL				6,575,188.00	2,719,000.00	9,294,188.00	5,314,353.05		821,753.01	819,675.36	6,136,106.06	3,158,081.94
12000010	22	SERVICIOS BASICOS				10,800,000.00	-8,080,000.00	2,720,000.00						2,720,000.00
12000010	24	VIATICOS				35,000.00	30,000.00	65,000.00	49,500.00	0.00	0.00	0.00	49,500.00	15,500.00
12000010	26	ALQUILERES				2,000,000.00	0.00	2,000,000.00	464,550.00	78,690.00	78,690.00	61,090.00	543,240.00	1,456,760.00
12000010	29	OTROS SERVICIOS NO PERSONALES				92,000,000.00	-15,930,000.00	76,070,000.00	27,755,393.79	0.00	100,000.00	0.00	27,855,393.79	48,214,606.21
12000010	31	ALIMENTOS Y PRODUCTOS AGROFORESTALES				0.00	9,000.00	9,000.00	8,352.00	3,340.80	0.00	3,340.80	8,352.00	648.00
12000010	34	COMBUSTIBLE, LUBRICANTES, PRODUCTOS QUIM				700,000.00	-177,800.00	522,200.00	481,500.00		48,200.00	-48,200.00	529,700.00	-7,500.00
12000010	35	PRODUCTOS DE CUERO, CAUCHO Y PLASTICO				170,000.00	30,000.00	200,000.00	104,100.60	9,744.00	0.00	9,744.00	104,100.60	95,899.40
12000010	36	PRODUCTOS DE MINERALES METALICOS Y NO MI				10,000.00	152,000.00	162,000.00	130,526.78	33,742.31	0.00	33,742.31	130,526.78	31,473.22
12000010	39	PRODUCTOS Y UTILES VARIOS				125,000.00	6,000.00	131,000.00	130,128.00	9,906.40	0.00	9,906.40	130,128.00	872.00
12000010	42	TRANSFERENCIA CORRIENTES AL SECTOR PRIV.				0.00	50,000.00	50,000.00		0.00		0.00		50,000.00
12000010	61	MAQUINARIA Y EQUIPO				600,000.00	1,400,000.00	2,000,000.00	1,652,729.26	32,064.00	245,935.00	12,064.00	1,898,664.26	101,335.74
12000010	87	DISMINUCION DE PASIVO CON PROVEEDORES				10,000,000.00	13,750,000.00	23,750,000.00	22,370,734.94	413,269.91	995,531.29	430,577.41	23,366,266.23	383,733.77
12000011	11	Sueldos para Cargos Fijos				13,000,000.00	20,000.00	13,020,000.00	7,606,381.07		1,072,997.96	1,072,997.96	8,679,379.03	4,340,620.97
12000011	13	SOBRESUELDOS				1,400,000.00	-1,100,000.00	300,000.00	23,999.53	0.00	0.00		23,999.53	276,000.47
12000011	18	GRATIFICACIONES Y BONIFICACIONES				1,084,000.00	0.00	1,084,000.00						1,084,000.00

AYUNTAMIENTO DEL DISTRITO NACIONAL**EJECUCIÓN PRESUPUESTARIA DEL GASTO****CORRESPONDIENTE AL MES DE Agosto DEL AÑO 2010****CODIGO INSTITUCION 7001**

Estructura Programática	Clasificador del Gasto	Denominación	Función	Fuente de Financiamiento	Organismo Financiador	Presupuesto			Acumulado Anterior	Ejecución del Gasto				Balance Disponible (9-14)
						Original	Variación	Actual		Compromiso	Devengado	Pagado	Devengado a la fecha (10+12)	
1	2	3	4	5	6	7	8	9	10	11	12	13	14	15
12000011	19	CONTRIBUCIONES A LA SEGURIDAD SOCIAL				1,844,700.00	46,000.00	1,890,700.00	1,108,039.42		159,254.70	159,254.70	1,267,294.12	623,405.88
12000011	24	VIATICOS				150,000.00	0.00	150,000.00						150,000.00
12000011	26	ALQUILERES				100,000.00	0.00	100,000.00						100,000.00
12000011	29	OTROS SERVICIOS NO PERSONALES				500,000.00	-25,000.00	475,000.00	40,756.65	20,407.65	20,407.65	20,407.65	61,164.30	413,835.70
12000011	34	COMBUSTIBLE, LUBRICANTES, PRODUCTOS QUIM				200,000.00	-102,000.00	98,000.00	85,000.00		4,500.00	-4,500.00	89,500.00	8,500.00
12000011	35	PRODUCTOS DE CUERO, CAUCHO Y PLASTICO				2,500.00	0.00	2,500.00						2,500.00
12000011	36	PRODUCTOS DE MINERALES METALICOS Y NO MI				8,000.00	0.00	8,000.00						8,000.00
12000011	61	MAQUINARIA Y EQUIPO				100,000.00	2,700,000.00	2,800,000.00	1,595,986.00	0.00	71,445.00	0.00	1,667,431.00	1,132,569.00
12000011	63	CONSTRUCCIONES Y MEJORAS				25,000.00	0.00	25,000.00						25,000.00
12000011	87	DISMINUCION DE PASIVO CON PROVEEDORES				900,000.00	1,425,000.00	2,325,000.00	2,285,983.15	0.00	0.00	0.00	2,285,983.15	39,016.85
12000012	11	Sueldos para Cargos Fijos				7,600,000.00	880,000.00	8,480,000.00	4,896,109.00		701,587.00	701,587.00	5,597,696.00	2,882,304.00
12000012	13	SOBRESUELDOS				2,000,000.00	0.00	2,000,000.00	56,584.80		0.00		56,584.80	1,943,415.20
12000012	18	GRATIFICACIONES Y BONIFICACIONES				627,000.00	90,000.00	717,000.00						717,000.00
12000012	19	CONTRIBUCIONES A LA SEGURIDAD SOCIAL				1,079,000.00	171,000.00	1,250,000.00	721,393.67		103,334.87	103,334.87	824,728.54	425,271.46
12000012	23	PUBLICIDAD, IMPRESION Y ENCUADERNACION				45,000.00	0.00	45,000.00						45,000.00
12000012	24	VIATICOS				50,000.00	0.00	50,000.00	2,500.00	0.00	0.00	0.00	2,500.00	47,500.00
12000012	25	TRANSPORTE Y ALMACENAJE				75,000.00	0.00	75,000.00						75,000.00
12000012	29	OTROS SERVICIOS NO PERSONALES				1,500,000.00	0.00	1,500,000.00	904,846.20	77,000.00	77,000.00	52,000.00	981,846.20	518,153.80
12000012	33	PRODUCTOS DE PAPEL, CARTON E IMPRESOS				30,000.00	0.00	30,000.00	15,128.75	0.00	0.00	0.00	15,128.75	14,871.25
12000012	34	COMBUSTIBLE, LUBRICANTES, PRODUCTOS QUIM				100,000.00	-48,000.00	52,000.00	40,000.00		0.00	0.00	40,000.00	12,000.00
12000012	39	PRODUCTOS Y UTILES VARIOS				35,000.00	0.00	35,000.00	6,048.28	6,048.28	0.00		6,048.28	28,951.72
12000012	61	MAQUINARIA Y EQUIPO				500,000.00	0.00	500,000.00	110,956.32	110,956.32	0.00		110,956.32	389,043.68
12000012	87	DISMINUCION DE PASIVO CON PROVEEDORES				1,000,000.00	0.00	1,000,000.00	71,616.40	0.00	0.00	0.00	71,616.40	928,383.60
12000013	11	Sueldos para Cargos Fijos				4,175,737.00	-140,586.00	4,035,151.00	2,254,750.27		328,786.50	328,786.50	2,583,536.77	1,451,614.23
12000013	18	GRATIFICACIONES Y BONIFICACIONES				347,980.00	0.00	347,980.00						347,980.00
12000013	19	CONTRIBUCIONES A LA SEGURIDAD SOCIAL				592,537.00	-60,000.00	532,537.00	305,314.15		44,682.32	44,682.32	349,996.47	182,540.53
12000013	23	PUBLICIDAD, IMPRESION Y ENCUADERNACION				3,000,000.00	-950,000.00	2,050,000.00	924,176.40	26,912.00	84,912.00	53,824.00	1,009,088.40	1,040,911.60
12000013	24	VIATICOS				60,000.00	0.00	60,000.00						60,000.00
12000013	29	OTROS SERVICIOS NO PERSONALES				60,000.00	0.00	60,000.00	0.00	4,785.00	4,785.00	4,785.00	4,785.00	55,215.00
12000013	33	PRODUCTOS DE PAPEL, CARTON E IMPRESOS				165,000.00	0.00	165,000.00	71,035.00	0.00	0.00	0.00	71,035.00	93,965.00
12000013	34	COMBUSTIBLE, LUBRICANTES, PRODUCTOS QUIM				25,000.00	73,000.00	98,000.00	64,000.00		0.00	0.00	64,000.00	34,000.00
12000013	36	PRODUCTOS DE MINERALES METALICOS Y NO MI				5,000.00	0.00	5,000.00	452.40	0.00	0.00	0.00	452.40	4,547.60
12000013	39	PRODUCTOS Y UTILES VARIOS				3,500.00	0.00	3,500.00						3,500.00

AYUNTAMIENTO DEL DISTRITO NACIONAL**EJECUCIÓN PRESUPUESTARIA DEL GASTO****CORRESPONDIENTE AL MES DE Agosto DEL AÑO 2010****CODIGO INSTITUCION 7001**

Estructura Programática	Clasificador del Gasto	Denominación	Función	Fuente de Financiamiento	Organismo Financiador	Presupuesto			Acumulado Anterior	Ejecución del Gasto				Balance Disponible (9-14)
						Original	Variación	Actual		Compromiso	Devengado	Pagado	Devengado a la fecha (10+12)	
1	2	3	4	5	6	7	8	9	10	11	12	13	14	15
12000013	42	TRANSFERENCIA CORRIENTES AL SECTOR PRIV.				65,000.00	0.00	65,000.00	25,000.00	5,000.00	5,000.00	0.00	30,000.00	35,000.00
12000013	61	MAQUINARIA Y EQUIPO				75,000.00	0.00	75,000.00	35,624.76	0.00	0.00	0.00	35,624.76	39,375.24
12000013	87	DISMINUCION DE PASIVO CON PROVEEDORES				1,000,000.00	800,000.00	1,800,000.00	1,792,917.79	0.00	0.00	5,000.00	1,792,917.79	7,082.21
12000014	11	Sueldos para Cargos Fijos				5,970,000.00	-330,000.00	5,640,000.00	3,265,629.00		454,500.00	454,500.00	3,720,129.00	1,919,871.00
12000014	18	GRATIFICACIONES Y BONIFICACIONES				497,455.00	0.00	497,455.00						497,455.00
12000014	19	CONTRIBUCIONES A LA SEGURIDAD SOCIAL				847,143.00	-43,000.00	804,143.00	465,084.80		64,572.55	64,572.55	529,657.35	274,485.65
12000014	21	SERVICIOS DE COMUNICACIONES				25,000.00	0.00	25,000.00						25,000.00
12000014	23	PUBLICIDAD, IMPRESION Y ENCUADERNACION				75,000.00	100,000.00	175,000.00	168,338.04	0.00	0.00	0.00	168,338.04	6,661.96
12000014	24	VIATICOS				35,000.00	0.00	35,000.00						35,000.00
12000014	26	ALQUILERES				15,000.00	0.00	15,000.00						15,000.00
12000014	29	OTROS SERVICIOS NO PERSONALES				3,900,000.00	0.00	3,900,000.00	2,365,404.00	308,560.00	308,560.00	323,560.00	2,673,964.00	1,226,036.00
12000014	31	ALIMENTOS Y PRODUCTOS AGROFORESTALES				40,000.00	0.00	40,000.00						40,000.00
12000014	32	TEXTILES Y VESTUARIO				100,000.00	-50,000.00	50,000.00						50,000.00
12000014	33	PRODUCTOS DE PAPEL, CARTON E IMPRESOS				30,000.00	0.00	30,000.00	11,600.00	0.00	0.00	0.00	11,600.00	18,400.00
12000014	34	COMBUSTIBLE, LUBRICANTES, PRODUCTOS QUIM				96,000.00	-40,000.00	56,000.00	32,000.00		0.00	0.00	32,000.00	24,000.00
12000014	35	PRODUCTOS DE CUERO, CAUCHO Y PLASTICO				25,000.00	0.00	25,000.00						25,000.00
12000014	36	PRODUCTOS DE MINERALES METALICOS Y NO MI				20,000.00	0.00	20,000.00						20,000.00
12000014	39	PRODUCTOS Y UTILES VARIOS				75,000.00	0.00	75,000.00	8,839.00	11,600.00	11,600.00	0.00	20,439.00	54,561.00
12000014	42	TRANSFERENCIA CORRIENTES AL SECTOR PRIV.				60,000.00	-50,000.00	10,000.00						10,000.00
12000014	61	MAQUINARIA Y EQUIPO				350,000.00	0.00	350,000.00	42,429.50	0.00	0.00	0.00	42,429.50	307,570.50
12000014	69	OTROS ACTIVOS				1,900,000.00	-1,000,000.00	900,000.00						900,000.00
12000014	87	DISMINUCION DE PASIVO CON PROVEEDORES				200,000.00	1,000,000.00	1,200,000.00	1,061,816.40	0.00	0.00	0.00	1,061,816.40	138,183.60
12000015	11	Sueldos para Cargos Fijos				7,355,000.00	328,000.00	7,683,000.00	4,477,255.08		564,307.14	564,307.14	5,041,562.22	2,641,437.78
12000015	18	GRATIFICACIONES Y BONIFICACIONES				612,900.00	29,000.00	641,900.00						641,900.00
12000015	19	CONTRIBUCIONES A LA SEGURIDAD SOCIAL				1,043,675.00	85,000.00	1,128,675.00	657,279.53		85,867.43	85,867.43	743,146.96	385,528.04
12000015	23	PUBLICIDAD, IMPRESION Y ENCUADERNACION				35,000.00	-25,000.00	10,000.00						10,000.00
12000015	24	VIATICOS				40,000.00	-20,000.00	20,000.00						20,000.00
12000015	25	TRANSPORTE Y ALMACENAJE				45,000.00	-20,000.00	25,000.00						25,000.00
12000015	29	OTROS SERVICIOS NO PERSONALES				0.00	45,000.00	45,000.00	16,866.40	0.00	0.00	0.00	16,866.40	28,133.60
12000015	34	COMBUSTIBLE, LUBRICANTES, PRODUCTOS QUIM				60,000.00	-58,800.00	1,200.00	49,000.00		0.00	0.00	49,000.00	-47,800.00
12000015	35	PRODUCTOS DE CUERO, CAUCHO Y PLASTICO				0.00	20,000.00	20,000.00	19,076.43	0.00	0.00	0.00	19,076.43	923.57
12000015	61	MAQUINARIA Y EQUIPO				200,000.00	0.00	200,000.00	22,504.00	0.00	0.00	0.00	22,504.00	177,496.00
12000015	87	DISMINUCION DE PASIVO CON PROVEEDORES				100,000.00	0.00	100,000.00	95,458.59	0.00	0.00	0.00	95,458.59	4,541.41

AYUNTAMIENTO DEL DISTRITO NACIONAL

EJECUCIÓN PRESUPUESTARIA DEL GASTO

CORRESPONDIENTE AL MES DE Agosto DEL AÑO 2010

CODIGO INSTITUCION 7001

Estructura Programática	Clasificador del Gasto	Denominación	Función	Fuente de Financiamiento	Organismo Financiador	Presupuesto			Acumulado Anterior	Ejecución del Gasto				Balance Disponible (9-14)
						Original	Variación	Actual		Compromiso	Devengado	Pagado	Devengado a la fecha (10+12)	
1	2	3	4	5	6	7	8	9	10	11	12	13	14	15
12000016	11	Sueldos para Cargos Fijos				5,130,150.00	-970,000.00	4,160,150.00	2,377,692.79		321,337.50	321,337.50	2,699,030.29	1,461,119.71
12000016	15	HONORARIOS				300,000.00	0.00	300,000.00						300,000.00
12000016	18	GRATIFICACIONES Y BONIFICACIONES				427,550.00	0.00	427,550.00						427,550.00
12000016	19	CONTRIBUCIONES A LA SEGURIDAD SOCIAL				727,968.00	-172,000.00	555,968.00	317,263.66		43,103.07	43,103.07	360,366.73	195,601.27
12000016	24	VIATICOS				80,000.00	0.00	80,000.00						80,000.00
12000016	25	TRANSPORTE Y ALMACENAJE				70,000.00	0.00	70,000.00						70,000.00
12000016	26	ALQUILERES				35,000.00	-30,000.00	5,000.00						5,000.00
12000016	29	OTROS SERVICIOS NO PERSONALES				150,000.00	0.00	150,000.00	40,375.00	0.00	0.00	0.00	40,375.00	109,625.00
12000016	33	PRODUCTOS DE PAPEL, CARTON E IMPRESOS				45,000.00	30,000.00	75,000.00	69,600.00	0.00	0.00	0.00	69,600.00	5,400.00
12000016	34	COMBUSTIBLE, LUBRICANTES, PRODUCTOS QUIM				120,000.00	-48,000.00	72,000.00	40,000.00		0.00	0.00	40,000.00	32,000.00
12000016	35	PRODUCTOS DE CUERO, CAUCHO Y PLASTICO				35,000.00	0.00	35,000.00						35,000.00
12000016	36	PRODUCTOS DE MINERALES METALICOS Y NO MI				20,000.00	0.00	20,000.00						20,000.00
12000016	39	PRODUCTOS Y UTILES VARIOS				40,000.00	0.00	40,000.00						40,000.00
12000016	42	TRANSFERENCIA CORRIENTES AL SECTOR PRIV.				350,000.00	0.00	350,000.00	17,000.00	0.00	0.00	0.00	17,000.00	333,000.00
12000016	61	MAQUINARIA Y EQUIPO				75,000.00	0.00	75,000.00						75,000.00
12000016	87	DISMINUCION DE PASIVO CON PROVEEDORES				195,000.00	0.00	195,000.00	56,188.20	0.00	0.00	0.00	56,188.20	138,811.80
12000017	11	Sueldos para Cargos Fijos				5,000,000.00	1,175,000.00	6,175,000.00	3,421,202.77		386,042.83	386,042.83	3,807,245.60	2,367,754.40
12000017	18	GRATIFICACIONES Y BONIFICACIONES				415,000.00	115,000.00	530,000.00						530,000.00
12000017	19	CONTRIBUCIONES A LA SEGURIDAD SOCIAL				710,000.00	162,000.00	872,000.00	480,830.15		58,729.67	58,729.67	539,559.82	332,440.18
12000017	23	PUBLICIDAD, IMPRESION Y ENCUADERNACION				5,000.00	0.00	5,000.00						5,000.00
12000017	25	TRANSPORTE Y ALMACENAJE				20,000.00	0.00	20,000.00						20,000.00
12000017	29	OTROS SERVICIOS NO PERSONALES				200,000.00	0.00	200,000.00	68,572.28	20,676.97	20,676.97	0.00	89,249.25	110,750.75
12000017	33	PRODUCTOS DE PAPEL, CARTON E IMPRESOS				95,000.00	-50,000.00	45,000.00						45,000.00
12000017	34	COMBUSTIBLE, LUBRICANTES, PRODUCTOS QUIM				160,000.00	-40,000.00	120,000.00	32,000.00		0.00	0.00	32,000.00	88,000.00
12000017	36	PRODUCTOS DE MINERALES METALICOS Y NO MI				30,000.00	0.00	30,000.00						30,000.00
12000017	87	DISMINUCION DE PASIVO CON PROVEEDORES				50,000.00	50,000.00	100,000.00	99,500.89	0.00	0.00	0.00	99,500.89	499.11
12000018	11	Sueldos para Cargos Fijos				6,700,000.00	-730,000.00	5,970,000.00	3,498,038.99		486,151.90	486,151.90	3,984,190.89	1,985,809.11
12000018	18	GRATIFICACIONES Y BONIFICACIONES				4,200,000.00	0.00	4,200,000.00		0.00		0.00		4,200,000.00
12000018	19	CONTRIBUCIONES A LA SEGURIDAD SOCIAL				950,730.00	-13,000.00	937,730.00	476,876.07		66,245.78	66,245.78	543,121.85	394,608.15
12000018	23	PUBLICIDAD, IMPRESION Y ENCUADERNACION				150,000.00	0.00	150,000.00						150,000.00
12000018	26	ALQUILERES				100,000.00	0.00	100,000.00						100,000.00
12000018	27	SEGUROS				32,000,000.00	-9,500,000.00	22,500,000.00	7,217,431.41	3,471,773.00	8,198,413.00	1,743,529.00	15,415,844.41	7,084,155.59
12000018	28	CONSERVACION,REPARACIONES MENORES Y CC				20,000.00	0.00	20,000.00	308.56	0.00	0.00	0.00	308.56	19,691.44

AYUNTAMIENTO DEL DISTRITO NACIONAL

EJECUCIÓN PRESUPUESTARIA DEL GASTO

CORRESPONDIENTE AL MES DE Agosto DEL AÑO 2010

CODIGO INSTITUCION 7001

Estructura Programática	Clasificador del Gasto	Denominación	Función	Fuente de Financiamiento	Organismo Financiador	Presupuesto			Acumulado Anterior	Ejecución del Gasto				Balance Disponible (9-14)
						Original	Variación	Actual		Compromiso	Devengado	Pagado	Devengado a la fecha (10+12)	
1	2	3	4	5	6	7	8	9	10	11	12	13	14	15
12000018	29	OTROS SERVICIOS NO PERSONALES				201,000.00	0.00	201,000.00	29,231.48	0.00	0.00	0.00	29,231.48	171,768.52
12000018	31	ALIMENTOS Y PRODUCTOS AGROFORESTALES				2,500,000.00	0.00	2,500,000.00	1,038,675.00	0.00	0.00	0.00	1,038,675.00	1,461,325.00
12000018	33	PRODUCTOS DE PAPEL, CARTON E IMPRESOS				85,000.00	0.00	85,000.00						85,000.00
12000018	34	COMBUSTIBLE, LUBRICANTES, PRODUCTOS QUIM				100,000.00	-84,000.00	16,000.00	70,000.00		0.00	0.00	70,000.00	-54,000.00
12000018	35	PRODUCTOS DE CUERO, CAUCHO Y PLASTICO				60,000.00	0.00	60,000.00						60,000.00
12000018	36	PRODUCTOS DE MINERALES METALICOS Y NO MI				20,000.00	0.00	20,000.00	4,319.84	0.00	0.00	0.00	4,319.84	15,680.16
12000018	39	PRODUCTOS Y UTILES VARIOS				35,000.00	0.00	35,000.00	18,832.83	0.00	0.00	0.00	18,832.83	16,167.17
12000018	41	Prestaciones de la seguridad social				80,000,000.00	-6,000,000.00	74,000,000.00	40,022,622.92		6,438,067.67	6,362,369.55	46,460,690.59	27,539,309.41
12000018	42	TRANSFERENCIA CORRIENTES AL SECTOR PRIV.				9,144,000.00	-9,000,000.00	144,000.00	500.00		0.00	0.00	500.00	143,500.00
12000018	61	MAQUINARIA Y EQUIPO				300,000.00	0.00	300,000.00	60,047.28	0.00	0.00	0.00	60,047.28	239,952.72
12000018	87	DISMINUCION DE PASIVO CON PROVEEDORES				1,500,000.00	6,500,000.00	8,000,000.00	5,856,899.23	0.00	9,997.88	9,997.88	5,866,897.11	2,133,102.89
12000019	11	Sueldos para Cargos Fijos				3,300,000.00	172,000.00	3,472,000.00	2,185,670.09		315,452.87	315,452.87	2,501,122.96	970,877.04
12000019	18	GRATIFICACIONES Y BONIFICACIONES				275,000.00	41,000.00	316,000.00						316,000.00
12000019	19	CONTRIBUCIONES A LA SEGURIDAD SOCIAL				468,270.00	463,000.00	931,270.00	306,719.66		44,273.27	44,273.27	350,992.93	580,277.07
12000019	29	OTROS SERVICIOS NO PERSONALES				400,000.00	20,000.00	420,000.00	235,275.86	182,685.15	68,156.96	11,181.99	303,432.82	116,567.18
12000019	34	COMBUSTIBLE, LUBRICANTES, PRODUCTOS QUIM				80,000.00	-75,000.00	5,000.00	62,500.00		4,500.00	-4,500.00	67,000.00	-62,000.00
12000019	35	PRODUCTOS DE CUERO, CAUCHO Y PLASTICO				25,000.00	-20,000.00	5,000.00						5,000.00
12000019	36	PRODUCTOS DE MINERALES METALICOS Y NO MI				100,000.00	0.00	100,000.00	763.28	85,063.41	85,063.41	0.00	85,826.69	14,173.31
12000019	39	PRODUCTOS Y UTILES VARIOS				750,000.00	0.00	750,000.00	243,239.47	45,165.55	45,165.55	0.00	288,405.02	461,594.98
12000019	61	MAQUINARIA Y EQUIPO				1,200,000.00	0.00	1,200,000.00	108,796.40	0.00	0.00	0.00	108,796.40	1,091,203.60
12000019	87	DISMINUCION DE PASIVO CON PROVEEDORES				250,000.00	0.00	250,000.00	229,550.95	0.00	0.00	0.00	229,550.95	20,449.05
12000020	11	Sueldos para Cargos Fijos				5,209,000.00	404,000.00	5,613,000.00	3,242,995.68		492,189.74	492,189.74	3,735,185.42	1,877,814.58
12000020	13	SOBRESUELDOS				350,000.00	-200,000.00	150,000.00	35,879.93	0.00	0.00	0.00	35,879.93	114,120.07
12000020	18	GRATIFICACIONES Y BONIFICACIONES				434,050.00	366,000.00	800,050.00						800,050.00
12000020	19	CONTRIBUCIONES A LA SEGURIDAD SOCIAL				739,157.00	77,000.00	816,157.00	469,510.19		71,984.15	71,984.15	541,494.34	274,662.66
12000020	29	OTROS SERVICIOS NO PERSONALES				34,000.00	30,000.00	64,000.00	29,311.52	9,592.49	9,592.49	9,592.49	38,904.01	25,095.99
12000020	33	PRODUCTOS DE PAPEL, CARTON E IMPRESOS				50,000.00	-30,000.00	20,000.00						20,000.00
12000020	34	COMBUSTIBLE, LUBRICANTES, PRODUCTOS QUIM				120,000.00	-70,200.00	49,800.00	58,500.00		5,900.00	-5,900.00	64,400.00	-14,600.00
12000020	61	MAQUINARIA Y EQUIPO				65,000.00	0.00	65,000.00						65,000.00
12000020	87	DISMINUCION DE PASIVO CON PROVEEDORES				200,000.00	200,000.00	400,000.00	313,904.86	0.00	0.00	0.00	313,904.86	86,095.14
12000021	11	Sueldos para Cargos Fijos				12,840,000.00	618,000.00	13,458,000.00	7,639,874.14		981,815.88	981,815.88	8,621,690.02	4,836,309.98
12000021	18	GRATIFICACIONES Y BONIFICACIONES				1,070,000.00	71,000.00	1,141,000.00						1,141,000.00
12000021	19	CONTRIBUCIONES A LA SEGURIDAD SOCIAL				1,822,000.00	174,000.00	1,996,000.00	1,132,263.47		148,196.70	148,196.70	1,280,460.17	715,539.83

AYUNTAMIENTO DEL DISTRITO NACIONAL

EJECUCIÓN PRESUPUESTARIA DEL GASTO

CORRESPONDIENTE AL MES DE Agosto DEL AÑO 2010

CODIGO INSTITUCION **7001**

Estructura Programática	Clasificador del Gasto	Denominación	Función	Fuente de Financiamiento	Organismo Financiador	Presupuesto			Acumulado Anterior	Ejecución del Gasto				Balance Disponible (9-14)
						Original	Variación	Actual		Compromiso	Devengado	Pagado	Devengado a la fecha (10+12)	
1	2	3	4	5	6	7	8	9	10	11	12	13	14	15
12000021	24	VIATICOS				35,000.00	0.00	35,000.00	34,595.00	0.00	0.00	0.00	34,595.00	405.00
12000021	26	ALQUILERES				2,100,000.00	-800,000.00	1,300,000.00	674,508.75	284,711.25	204,642.50	283,733.75	879,151.25	420,848.75
12000021	29	OTROS SERVICIOS NO PERSONALES				200,000.00	200,000.00	400,000.00	130,617.41	13,468.85	13,468.85	13,468.85	144,086.26	255,913.74
12000021	33	PRODUCTOS DE PAPEL, CARTON E IMPRESOS				20,000.00	0.00	20,000.00						20,000.00
12000021	34	COMBUSTIBLE, LUBRICANTES, PRODUCTOS QUIM				180,000.00	-98,000.00	82,000.00	90,000.00		0.00	0.00	90,000.00	-8,000.00
12000021	35	PRODUCTOS DE CUERO, CAUCHO Y PLASTICO				50,000.00	0.00	50,000.00						50,000.00
12000021	36	PRODUCTOS DE MINERALES METALICOS Y NO MI				15,000.00	0.00	15,000.00						15,000.00
12000021	61	MAQUINARIA Y EQUIPO				150,000.00	0.00	150,000.00						150,000.00
12000021	87	DISMINUCION DE PASIVO CON PROVEEDORES				1,000,000.00	600,000.00	1,600,000.00	1,584,757.55	0.00	0.00	0.00	1,584,757.55	15,242.45
12000022	11	Sueldos para Cargos Fijos				1,770,000.00	15,000.00	1,785,000.00	1,107,500.00		140,833.33	140,833.33	1,248,333.33	536,666.67
12000022	18	GRATIFICACIONES Y BONIFICACIONES				147,500.00	150,000.00	297,500.00						297,500.00
12000022	19	CONTRIBUCIONES A LA SEGURIDAD SOCIAL				252,000.00	-25,000.00	227,000.00	131,755.12		17,876.16	17,876.16	149,631.28	77,368.72
12000022	24	VIATICOS				800,000.00	0.00	800,000.00	110,192.70	0.00	0.00	0.00	110,192.70	689,807.30
12000022	25	TRANSPORTE Y ALMACENAJE				200,000.00	0.00	200,000.00						200,000.00
12000022	34	COMBUSTIBLE, LUBRICANTES, PRODUCTOS QUIM				96,000.00	-48,000.00	48,000.00	40,000.00		0.00	0.00	40,000.00	8,000.00
13000001	11	Sueldos para Cargos Fijos				26,250,960.00	4,344,000.00	30,594,960.00	17,439,965.11		2,581,381.09	2,576,381.09	20,021,346.20	10,573,613.80
13000001	12	SUELDOS PERSONAL TEMPORERO				138,480.00	269,520.00	408,000.00	408,000.00		0.00	0.00	408,000.00	0.00
13000001	18	GRATIFICACIONES Y BONIFICACIONES				2,199,120.00	425,000.00	2,624,120.00						2,624,120.00
13000001	19	CONTRIBUCIONES A LA SEGURIDAD SOCIAL				3,745,000.00	777,000.00	4,522,000.00	2,601,222.80		376,267.06	375,497.56	2,977,489.86	1,544,510.14
13000001	22	SERVICIOS BASICOS				164,125,720.00	9,000,000.00	173,125,720.00	84,924,305.05	28,889,568.11	33,969,722.02	16,984,861.01	118,894,027.07	54,231,692.93
13000001	23	PUBLICIDAD, IMPRESION Y ENCUADERNACION				14,000.00	0.00	14,000.00						14,000.00
13000001	24	VIATICOS				531,000.00	500,000.00	1,031,000.00	476,300.00	12,400.00	12,400.00	18,400.00	488,700.00	542,300.00
13000001	26	ALQUILERES				7,300,000.00	0.00	7,300,000.00	4,246,108.25	120,081.25	114,653.25	118,707.00	4,360,761.50	2,939,238.50
13000001	29	OTROS SERVICIOS NO PERSONALES				1,700,000.00	0.00	1,700,000.00	1,143,506.31	14,137.31	14,137.31	73,571.30	1,157,643.62	542,356.38
13000001	31	ALIMENTOS Y PRODUCTOS AGROFORESTALES				740,000.00	-268,000.00	472,000.00	103,945.28	5,502.11	96,537.52	5,502.11	200,482.80	271,517.20
13000001	32	TEXTILES Y VESTUARIO				85,000.00	0.00	85,000.00	62,412.18	0.00	0.00	0.00	62,412.18	22,587.82
13000001	33	PRODUCTOS DE PAPEL, CARTON E IMPRESOS				35,000.00	0.00	35,000.00	3,450.00	0.00	0.00	0.00	3,450.00	31,550.00
13000001	34	COMBUSTIBLE, LUBRICANTES, PRODUCTOS QUIM				2,420,000.00	-722,300.00	1,697,700.00	1,191,697.51	0.00	44,200.00	-44,200.00	1,235,897.51	461,802.49
13000001	35	PRODUCTOS DE CUERO, CAUCHO Y PLASTICO				500,000.00	-100,000.00	400,000.00	179,601.41	0.00	0.00	0.00	179,601.41	220,398.59
13000001	36	PRODUCTOS DE MINERALES METALICOS Y NO MI				800,000.00	30,000.00	830,000.00	825,088.24	32,785.78	0.00	32,785.78	825,088.24	4,911.76
13000001	39	PRODUCTOS Y UTILES VARIOS				250,000.00	38,000.00	288,000.00	263,881.29	3,317.60	0.00	3,317.60	263,881.29	24,118.71
13000001	61	MAQUINARIA Y EQUIPO				1,200,000.00	3,000,000.00	4,200,000.00	4,432,973.61	387,615.28	365,060.82	387,615.28	4,798,034.43	-598,034.43
13000001	62	INMUEBLES				82,000,000.00	-2,000,000.00	80,000,000.00	10,000,000.00	0.00	0.00	0.00	10,000,000.00	70,000,000.00

AYUNTAMIENTO DEL DISTRITO NACIONAL**EJECUCIÓN PRESUPUESTARIA DEL GASTO****CORRESPONDIENTE AL MES DE Agosto DEL AÑO 2010****CODIGO INSTITUCION 7001**

Estructura Programática	Clasificador del Gasto	Denominación	Función	Fuente de Financiamiento	Organismo Financiador	Presupuesto			Acumulado Anterior	Ejecución del Gasto				Balance Disponible (9-14)
						Original	Variación	Actual		Compromiso	Devengado	Pagado	Devengado a la fecha (10+12)	
1	2	3	4	5	6	7	8	9	10	11	12	13	14	15
13000001	63	CONSTRUCCIONES Y MEJORAS				350,000,000.00	-1,400,000.00	348,600,000.00	27,436,657.53	1,517,952.52	1,806,051.60	2,213,978.99	29,242,709.13	319,357,290.87
13000001	69	OTROS ACTIVOS				0.00	400,000.00	400,000.00						400,000.00
13000001	87	DISMINUCION DE PASIVO CON PROVEEDORES				110,489,420.00	0.00	110,489,420.00	86,353,474.64	2,310,269.70	3,610,705.88	1,043,943.39	89,964,180.52	20,525,239.48
14000002	11	Sueldos para Cargos Fijos				3,120,000.00	1,235,000.00	4,355,000.00	2,066,795.28		271,099.00	271,099.00	2,337,894.28	2,017,105.72
14000002	18	GRATIFICACIONES Y BONIFICACIONES				260,000.00	406,000.00	666,000.00						666,000.00
14000002	19	CONTRIBUCIONES A LA SEGURIDAD SOCIAL				443,000.00	176,402.00	619,402.00	288,510.88		37,498.01	37,498.01	326,008.89	293,393.11
14000002	24	VIATICOS				15,000.00	0.00	15,000.00						15,000.00
14000002	26	ALQUILERES				450,000.00	0.00	450,000.00						450,000.00
14000002	29	OTROS SERVICIOS NO PERSONALES				250,000.00	0.00	250,000.00						250,000.00
14000002	34	COMBUSTIBLE, LUBRICANTES, PRODUCTOS QUIM				3,000,000.00	-93,400.00	2,906,600.00	78,600.00		0.00	0.00	78,600.00	2,828,000.00
14000002	35	PRODUCTOS DE CUERO, CAUCHO Y PLASTICO				25,000.00	0.00	25,000.00						25,000.00
14000002	36	PRODUCTOS DE MINERALES METALICOS Y NO MI				200,000.00	0.00	200,000.00						200,000.00
14000002	39	PRODUCTOS Y UTILES VARIOS				250,000.00	0.00	250,000.00						250,000.00
14000002	61	MAQUINARIA Y EQUIPO				60,000.00	0.00	60,000.00						60,000.00
14000002	63	CONSTRUCCIONES Y MEJORAS				350,000.00	0.00	350,000.00						350,000.00
14000002	87	DISMINUCION DE PASIVO CON PROVEEDORES				700,000.00	0.00	700,000.00	671,275.59	0.00	0.00	0.00	671,275.59	28,724.41
14000003	11	Sueldos para Cargos Fijos				167,294,868.00	30,791,576.00	198,086,444.00	111,317,550.24		16,811,280.24	16,685,280.24	128,128,830.48	69,957,613.52
14000003	12	SUELDOS PERSONAL TEMPORERO				24,933,000.00	-19,154,164.00	5,778,836.00	5,778,835.70		0.00	-5,000.00	5,778,835.70	0.30
14000003	18	GRATIFICACIONES Y BONIFICACIONES				16,018,989.00	1,126,137.00	17,145,126.00						17,145,126.00
14000003	19	CONTRIBUCIONES A LA SEGURIDAD SOCIAL				27,277,135.00	2,565,000.00	29,842,135.00	17,883,265.43		2,566,849.84	2,546,718.46	20,450,115.27	9,392,019.73
14000003	21	SERVICIOS DE COMUNICACIONES				1,920,000.00	0.00	1,920,000.00	541,778.87	134,511.02	134,511.02	0.00	676,289.89	1,243,710.11
14000003	22	SERVICIOS BASICOS				345,453,256.00	0.00	345,453,256.00	232,463,627.31	47,035,051.40	35,364,495.43	47,833,415.61	267,828,122.74	77,625,133.26
14000003	23	PUBLICIDAD, IMPRESION Y ENCUADERNACION				600,000.00	-500,000.00	100,000.00						100,000.00
14000003	24	VIATICOS				6,300,000.00	0.00	6,300,000.00	4,176,325.75	250,000.00	250,000.00	330,000.00	4,426,325.75	1,873,674.25
14000003	25	TRANSPORTE Y ALMACENAJE				120,000.00	0.00	120,000.00	33,059.00	0.00	0.00	33,059.00	33,059.00	86,941.00
14000003	26	ALQUILERES				74,494,753.00	7,094,000.00	81,588,753.00	7,165,626.00	1,608,481.25	2,435,538.75	1,469,809.17	9,601,164.75	71,987,588.25
14000003	28	CONSERVACION,REPARACIONES MENORES Y CC				1,000,000.00	-700,000.00	300,000.00						300,000.00
14000003	29	OTROS SERVICIOS NO PERSONALES				3,600,000.00	2,000,000.00	5,600,000.00	3,470,409.85	346,917.22	290,399.70	346,917.22	3,760,809.55	1,839,190.45
14000003	32	TEXTILES Y VESTUARIO				3,900,000.00	-2,000,000.00	1,900,000.00	528,765.24	0.00	0.00	0.00	528,765.24	1,371,234.76
14000003	33	PRODUCTOS DE PAPEL, CARTON E IMPRESOS				35,000.00	0.00	35,000.00	0.00	13,920.00	13,920.00	13,920.00	13,920.00	21,080.00
14000003	34	COMBUSTIBLE, LUBRICANTES, PRODUCTOS QUIM				18,303,391.00	3,500,000.00	21,803,391.00	14,777,100.04	2,085,100.00	1,288,750.00	1,938,135.00	16,065,850.04	5,737,540.96
14000003	35	PRODUCTOS DE CUERO, CAUCHO Y PLASTICO				20,758,363.00	700,000.00	21,458,363.00	16,044,363.77	904,118.92	112,039.99	977,948.51	16,156,403.76	5,301,959.24
14000003	36	PRODUCTOS DE MINERALES METALICOS Y NO MI				500,000.00	0.00	500,000.00	196,324.20	73,274.82	6,999.38	66,275.44	203,323.58	296,676.42

AYUNTAMIENTO DEL DISTRITO NACIONAL

EJECUCIÓN PRESUPUESTARIA DEL GASTO

CORRESPONDIENTE AL MES DE Agosto DEL AÑO 2010

CODIGO INSTITUCION **7001**

Estructura Programática	Clasificador del Gasto	Denominación	Función	Fuente de Financiamiento	Organismo Financiador	Presupuesto			Acumulado Anterior	Ejecución del Gasto				Balance Disponible (9-14)
						Original	Variación	Actual		Compromiso	Devengado	Pagado	Devengado a la fecha (10+12)	
1	2	3	4	5	6	7	8	9	10	11	12	13	14	15
14000003	39	PRODUCTOS Y UTILES VARIOS				5,600,000.00	-4,500,000.00	1,100,000.00	100,340.00	64,496.00	11,832.00	43,616.00	112,172.00	987,828.00
14000003	42	TRANSFERENCIA CORRIENTES AL SECTOR PRIV.				109,500.00	0.00	109,500.00						109,500.00
14000003	61	MAQUINARIA Y EQUIPO				16,500,000.00	0.00	16,500,000.00	1,409,432.48	12,064.00	0.00	12,064.00	1,409,432.48	15,090,567.52
14000003	69	OTROS ACTIVOS				100,000.00	0.00	100,000.00						100,000.00
14000003	87	DISMINUCION DE PASIVO CON PROVEEDORES				310,608,000.00	-10,000,000.00	300,608,000.00	279,195,811.05	11,483,054.51	4,391,584.01	4,720,160.00	283,587,395.06	17,020,604.94
14000008	11	Sueldos para Cargos Fijos				64,444,200.00	4,525,000.00	68,969,200.00	39,480,608.82		5,797,248.80	5,761,248.80	45,277,857.62	23,691,342.38
14000008	13	SOBRESUELDOS				120,000.00	0.00	120,000.00						120,000.00
14000008	18	GRATIFICACIONES Y BONIFICACIONES				5,370,350.00	471,000.00	5,841,350.00						5,841,350.00
14000008	19	CONTRIBUCIONES A LA SEGURIDAD SOCIAL				9,144,635.00	1,177,000.00	10,321,635.00	5,925,604.70		871,192.86	865,652.46	6,796,797.56	3,524,837.44
14000008	26	ALQUILERES				225,000.00	0.00	225,000.00	31,418.75	28,175.00	28,175.00	28,175.00	59,593.75	165,406.25
14000008	29	OTROS SERVICIOS NO PERSONALES				350,000.00	0.00	350,000.00	76,984.00	0.00	17,798.65	0.00	94,782.65	255,217.35
14000008	31	ALIMENTOS Y PRODUCTOS AGROFORESTALES				3,000,000.00	0.00	3,000,000.00	1,400,000.00	0.00	0.00	200,000.00	1,400,000.00	1,600,000.00
14000008	32	TEXTILES Y VESTUARIO				1,000,000.00	-100,000.00	900,000.00						900,000.00
14000008	34	COMBUSTIBLE, LUBRICANTES, PRODUCTOS QUIM				200,000.00	-10,500.00	189,500.00	205,379.25	19,399.70	27,108.95	-1,146.40	232,488.20	-42,988.20
14000008	35	PRODUCTOS DE CUERO, CAUCHO Y PLASTICO				45,000.00	0.00	45,000.00						45,000.00
14000008	36	PRODUCTOS DE MINERALES METALICOS Y NO MI				100,000.00	-50,000.00	50,000.00						50,000.00
14000008	39	PRODUCTOS Y UTILES VARIOS				62,000.00	0.00	62,000.00	21,750.00	0.00	0.00		21,750.00	40,250.00
14000008	43	TRANSFERENCIAS CORRIENTES AL SECTOR PUB				9,000,000.00	-1,000,000.00	8,000,000.00	3,750,000.00	0.00	0.00	0.00	3,750,000.00	4,250,000.00
14000008	52	TRANSFERENCIAS DE CAPITAL AL SECTOR PUBL				3,000,000.00	0.00	3,000,000.00	1,250,000.00	1,000,000.00	1,000,000.00	1,000,000.00	2,250,000.00	750,000.00
14000008	61	MAQUINARIA Y EQUIPO				100,000.00	0.00	100,000.00		0.00				100,000.00
14000008	87	DISMINUCION DE PASIVO CON PROVEEDORES				750,000.00	1,000,000.00	1,750,000.00	1,730,553.74	0.00	0.00	0.00	1,730,553.74	19,446.26
14000009	11	Sueldos para Cargos Fijos				6,755,880.00	854,000.00	7,609,880.00	4,374,209.67		648,103.20	648,103.20	5,022,312.87	2,587,567.13
14000009	12	SUELDOS PERSONAL TEMPORERO				85,900.00	0.00	85,900.00	21,462.00		0.00	0.00	21,462.00	64,438.00
14000009	18	GRATIFICACIONES Y BONIFICACIONES				570,149.00	77,000.00	647,149.00						647,149.00
14000009	19	CONTRIBUCIONES A LA SEGURIDAD SOCIAL				970,849.00	146,000.00	1,116,849.00	644,195.92		94,489.48	94,489.48	738,685.40	378,163.60
14000009	24	VIATICOS				90,000.00	0.00	90,000.00						90,000.00
14000009	26	ALQUILERES				500,000.00	0.00	500,000.00	61,812.50	0.00	0.00	21,016.25	61,812.50	438,187.50
14000009	29	OTROS SERVICIOS NO PERSONALES				300,000.00	0.00	300,000.00	111,295.23	0.00	0.00	27,181.76	111,295.23	188,704.77
14000009	33	PRODUCTOS DE PAPEL, CARTON E IMPRESOS				60,000.00	0.00	60,000.00						60,000.00
14000009	34	COMBUSTIBLE, LUBRICANTES, PRODUCTOS QUIM				96,000.00	1,454,000.00	1,550,000.00	1,478,249.20		0.00	0.00	1,478,249.20	71,750.80
14000009	39	PRODUCTOS Y UTILES VARIOS				75,000.00	0.00	75,000.00						75,000.00
14000009	61	MAQUINARIA Y EQUIPO				200,000.00	0.00	200,000.00	109,098.00	0.00	0.00	0.00	109,098.00	90,902.00
14000009	63	CONSTRUCCIONES Y MEJORAS				50,000.00	0.00	50,000.00						50,000.00

AYUNTAMIENTO DEL DISTRITO NACIONAL

EJECUCIÓN PRESUPUESTARIA DEL GASTO

CORRESPONDIENTE AL MES DE Agosto DEL AÑO 2010

CODIGO INSTITUCION 7001

Estructura Programática	Clasificador del Gasto	Denominación	Función	Fuente de Financiamiento	Organismo Financiador	Presupuesto			Acumulado Anterior	Ejecución del Gasto				Balance Disponible (9-14)
						Original	Variación	Actual		Compromiso	Devengado	Pagado	Devengado a la fecha (10+12)	
1	2	3	4	5	6	7	8	9	10	11	12	13	14	15
14000009	87	DISMINUCION DE PASIVO CON PROVEEDORES				200,000.00	0.00	200,000.00	150,755.00	0.00	0.00	0.00	150,755.00	49,245.00
15000001	11	Sueldos para Cargos Fijos				63,287,000.00	11,718,000.00	75,005,000.00	42,204,622.94		6,500,225.40	6,491,975.40	48,704,848.34	26,300,151.66
15000001	12	SUELDOS PERSONAL TEMPORERO				14,900,000.00	-10,873,000.00	4,027,000.00	4,027,000.00		0.00	0.00	4,027,000.00	0.00
15000001	18	GRATIFICACIONES Y BONIFICACIONES				6,515,584.00	52,000.00	6,567,584.00						6,567,584.00
15000001	19	CONTRIBUCIONES A LA SEGURIDAD SOCIAL				11,095,000.00	960,000.00	12,055,000.00	7,051,872.95		994,373.91	993,104.23	8,046,246.86	4,008,753.14
15000001	24	VIATICOS				300,000.00	0.00	300,000.00	80,000.00	0.00	0.00	0.00	80,000.00	220,000.00
15000001	26	ALQUILERES				6,700,000.00	-1,500,000.00	5,200,000.00	377,790.00	103,270.00	256,270.00	19,176.25	634,060.00	4,565,940.00
15000001	29	OTROS SERVICIOS NO PERSONALES				1,500,000.00	-100,000.00	1,400,000.00	382,489.36	37,632.85	37,632.85	37,632.85	420,122.21	979,877.79
15000001	32	TEXTILES Y VESTUARIO				0.00	2,000.00	2,000.00	1,078.80	431.52	0.00	431.52	1,078.80	921.20
15000001	33	PRODUCTOS DE PAPEL, CARTON E IMPRESOS				40,000.00	0.00	40,000.00						40,000.00
15000001	34	COMBUSTIBLE, LUBRICANTES, PRODUCTOS QUIM				2,250,000.00	-1,486,000.00	764,000.00	1,134,000.00		126,000.00	-126,000.00	1,260,000.00	-496,000.00
15000001	35	PRODUCTOS DE CUERO, CAUCHO Y PLASTICO				3,550,000.00	1,071,000.00	4,621,000.00	2,976,316.80	29,201.07	0.00	29,201.07	2,976,316.80	1,644,683.20
15000001	36	PRODUCTOS DE MINERALES METALICOS Y NO MI				220,000.00	108,000.00	328,000.00	227,731.83	75,829.20	0.00	75,829.20	227,731.83	100,268.17
15000001	39	PRODUCTOS Y UTILES VARIOS				15,000.00	90,000.00	105,000.00	103,820.00	41,528.00	0.00	41,528.00	103,820.00	1,180.00
15000001	61	MAQUINARIA Y EQUIPO				1,300,000.00	0.00	1,300,000.00						1,300,000.00
15000001	62	INMUEBLES				8,400,000.00	-8,009,000.00	391,000.00						391,000.00
15000001	63	CONSTRUCCIONES Y MEJORAS				0.00	2,709,000.00	2,709,000.00	918,300.00	0.00	291,000.00	0.00	1,209,300.00	1,499,700.00
15000001	87	DISMINUCION DE PASIVO CON PROVEEDORES				5,000,000.00	13,800,000.00	18,800,000.00	18,792,454.26	59,708.00	-2,714.00	482,152.50	18,789,740.26	10,259.74
16000001	11	Sueldos para Cargos Fijos				31,000,000.00	127,000.00	31,127,000.00	17,597,422.09		2,529,681.08	2,529,681.08	20,127,103.17	10,999,896.83
16000001	18	GRATIFICACIONES Y BONIFICACIONES				2,585,000.00	80,000.00	2,665,000.00						2,665,000.00
16000001	19	CONTRIBUCIONES A LA SEGURIDAD SOCIAL				4,398,900.00	165,000.00	4,563,900.00	2,579,450.17		369,003.94	369,003.94	2,948,454.11	1,615,445.89
16000001	23	PUBLICIDAD, IMPRESION Y ENCUADERNACION				50,000.00	0.00	50,000.00						50,000.00
16000001	24	VIATICOS				263,810.00	0.00	263,810.00	90,750.00	0.00	0.00	0.00	90,750.00	173,060.00
16000001	25	TRANSPORTE Y ALMACENAJE				50,000.00	0.00	50,000.00						50,000.00
16000001	26	ALQUILERES				75,000.00	0.00	75,000.00	27,000.00	0.00	4,500.00	4,500.00	31,500.00	43,500.00
16000001	29	OTROS SERVICIOS NO PERSONALES				2,750,000.00	0.00	2,750,000.00	1,059,629.17	4,951.62	4,951.62	48,327.85	1,064,580.79	1,685,419.21
16000001	31	ALIMENTOS Y PRODUCTOS AGROFORESTALES				1,724,000.00	0.00	1,724,000.00	1,598,350.00	272,600.00	0.00	0.00	1,598,350.00	125,650.00
16000001	32	TEXTILES Y VESTUARIO				1,548,450.00	-100,000.00	1,448,450.00	2,494.00	0.00	0.00	0.00	2,494.00	1,445,956.00
16000001	33	PRODUCTOS DE PAPEL, CARTON E IMPRESOS				2,000,000.00	-1,000,000.00	1,000,000.00	10,788.00	0.00	0.00	10,788.00	10,788.00	989,212.00
16000001	34	COMBUSTIBLE, LUBRICANTES, PRODUCTOS QUIM				1,000,000.00	-408,800.00	591,200.00	396,061.92	0.00	38,400.00	-36,370.00	434,461.92	156,738.08
16000001	35	PRODUCTOS DE CUERO, CAUCHO Y PLASTICO				39,000.00	100,000.00	139,000.00	74,987.17	0.00	0.00	0.00	74,987.17	64,012.83
16000001	36	PRODUCTOS DE MINERALES METALICOS Y NO MI				48,000.00	0.00	48,000.00	7,771.84	0.00	0.00	0.00	7,771.84	40,228.16
16000001	39	PRODUCTOS Y UTILES VARIOS				800,000.00	0.00	800,000.00	660,789.59	495,900.00	0.00	515,493.56	660,789.59	139,210.41

AYUNTAMIENTO DEL DISTRITO NACIONAL

EJECUCIÓN PRESUPUESTARIA DEL GASTO

CORRESPONDIENTE AL MES DE Agosto DEL AÑO 2010

CODIGO INSTITUCION **7001**

Estructura Programática	Clasificador del Gasto	Denominación	Función	Fuente de Financiamiento	Organismo Financiador	Presupuesto			Acumulado Anterior	Ejecución del Gasto				Balance Disponible (9-14)
						Original	Variación	Actual		Compromiso	Devengado	Pagado	Devengado a la fecha (10+12)	
1	2	3	4	5	6	7	8	9	10	11	12	13	14	15
16000001	42	TRANSFERENCIA CORRIENTES AL SECTOR PRIV.				50,401,580.00	7,301,576.00	57,703,156.00	32,744,694.86	0.00	4,685,477.20	4,373,410.53	37,430,172.06	20,272,983.94
16000001	61	MAQUINARIA Y EQUIPO				950,000.00	0.00	950,000.00	161,733.00	45,000.02	45,000.02		206,733.02	743,266.98
16000001	63	CONSTRUCCIONES Y MEJORAS				500,000.00	0.00	500,000.00						500,000.00
16000001	87	DISMINUCION DE PASIVO CON PROVEEDORES				2,000,000.00	0.00	2,000,000.00	1,706,727.92	0.00	11,500.00	11,500.00	1,718,227.92	281,772.08
17000003	11	Sueldos para Cargos Fijos				2,100,000.00	-30,000.00	2,070,000.00	1,207,500.00		172,500.00	172,500.00	1,380,000.00	690,000.00
17000003	15	HONORARIOS				1,500,000.00	0.00	1,500,000.00						1,500,000.00
17000003	18	GRATIFICACIONES Y BONIFICACIONES				175,000.00	-2,500.00	172,500.00						172,500.00
17000003	19	CONTRIBUCIONES A LA SEGURIDAD SOCIAL				297,990.00	-26,000.00	271,990.00	158,480.98		22,640.14	22,640.14	181,121.12	90,868.88
17000003	23	PUBLICIDAD, IMPRESION Y ENCUADERNACION				50,000.00	0.00	50,000.00	18,824.48	0.00	0.00	0.00	18,824.48	31,175.52
17000003	24	VIATICOS				100,000.00	0.00	100,000.00						100,000.00
17000003	25	TRANSPORTE Y ALMACENAJE				80,000.00	0.00	80,000.00						80,000.00
17000003	29	OTROS SERVICIOS NO PERSONALES				3,000,000.00	-2,000,000.00	1,000,000.00	23,002.00	0.00	0.00	0.00	23,002.00	976,998.00
17000003	34	COMBUSTIBLE, LUBRICANTES, PRODUCTOS QUIM				80,000.00	-48,000.00	32,000.00	40,000.00		0.00	0.00	40,000.00	-8,000.00
17000003	61	MAQUINARIA Y EQUIPO				50,000.00	0.00	50,000.00						50,000.00
17000003	87	DISMINUCION DE PASIVO CON PROVEEDORES				75,000.00	0.00	75,000.00						75,000.00
17000004	11	Sueldos para Cargos Fijos				9,500,000.00	176,000.00	9,676,000.00	5,639,240.00		583,854.30	583,854.30	6,223,094.30	3,452,905.70
17000004	18	GRATIFICACIONES Y BONIFICACIONES				792,000.00	16,000.00	808,000.00						808,000.00
17000004	19	CONTRIBUCIONES A LA SEGURIDAD SOCIAL				1,350,000.00	75,000.00	1,425,000.00	830,110.62		82,260.00	82,260.00	912,370.62	512,629.38
17000004	24	VIATICOS				250,000.00	-200,000.00	50,000.00						50,000.00
17000004	26	ALQUILERES				550,000.00	0.00	550,000.00	153,956.25	76,245.00	76,245.00	38,122.50	230,201.25	319,798.75
17000004	28	CONSERVACION,REPARACIONES MENORES Y CC				300,000.00	-250,000.00	50,000.00						50,000.00
17000004	29	OTROS SERVICIOS NO PERSONALES				100,000.00	0.00	100,000.00	80,000.00	0.00	0.00	0.00	80,000.00	20,000.00
17000004	31	ALIMENTOS Y PRODUCTOS AGROFORESTALES				75,000.00	0.00	75,000.00						75,000.00
17000004	32	TEXTILES Y VESTUARIO				350,000.00	-300,000.00	50,000.00						50,000.00
17000004	34	COMBUSTIBLE, LUBRICANTES, PRODUCTOS QUIM				220,000.00	-125,000.00	95,000.00	104,000.00		10,000.00	-10,000.00	114,000.00	-19,000.00
17000004	35	PRODUCTOS DE CUERO, CAUCHO Y PLASTICO				3,000,000.00	-2,800,000.00	200,000.00						200,000.00
17000004	36	PRODUCTOS DE MINERALES METALICOS Y NO MI				1,500,000.00	-170,000.00	1,330,000.00						1,330,000.00
17000004	39	PRODUCTOS Y UTILES VARIOS				750,000.00	-500,000.00	250,000.00	184,150.00	0.00	0.00		184,150.00	65,850.00
17000004	61	MAQUINARIA Y EQUIPO				964,131.00	0.00	964,131.00						964,131.00
17000004	87	DISMINUCION DE PASIVO CON PROVEEDORES				0.00	170,000.00	170,000.00	169,968.75	0.00	0.00	0.00	169,968.75	31.25
17000005	24	VIATICOS				200,000.00	-200,000.00	0.00						0.00
17000005	26	ALQUILERES				100,000.00	-100,000.00	0.00						0.00
17000005	28	CONSERVACION,REPARACIONES MENORES Y CC				150,000.00	-150,000.00	0.00						0.00

AYUNTAMIENTO DEL DISTRITO NACIONAL

EJECUCIÓN PRESUPUESTARIA DEL GASTO

CORRESPONDIENTE AL MES DE Agosto DEL AÑO 2010

CODIGO INSTITUCION 7001

Estructura Programática	Clasificador del Gasto	Denominación	Función	Fuente de Financiamiento	Organismo Financiador	Presupuesto			Acumulado Anterior	Ejecución del Gasto				Balance Disponible (9-14)
						Original	Variación	Actual		Compromiso	Devengado	Pagado	Devengado a la fecha (10+12)	
1	2	3	4	5	6	7	8	9	10	11	12	13	14	15
17000005	29	OTROS SERVICIOS NO PERSONALES				300,000.00	-300,000.00	0.00						0.00
17000005	31	ALIMENTOS Y PRODUCTOS AGROFORESTALES				15,000.00	-15,000.00	0.00						0.00
17000005	34	COMBUSTIBLE, LUBRICANTES, PRODUCTOS QUIM				100,000.00	-100,000.00	0.00	8,000.00		0.00	0.00	8,000.00	-8,000.00
17000005	35	PRODUCTOS DE CUERO, CAUCHO Y PLASTICO				45,000.00	-45,000.00	0.00						0.00
17000005	36	PRODUCTOS DE MINERALES METALICOS Y NO MI				200,000.00	-200,000.00	0.00						0.00
17000005	61	MAQUINARIA Y EQUIPO				500,000.00	-400,000.00	100,000.00						100,000.00
18000002	11	Sueldos para Cargos Fijos				29,987,016.00	4,618,000.00	34,605,016.00	19,463,489.16		2,932,033.76	2,932,033.76	22,395,522.92	12,209,493.08
18000002	12	SUELDOS PERSONAL TEMPORERO				0.00	270,000.00	270,000.00	270,000.00		0.00	0.00	270,000.00	0.00
18000002	18	GRATIFICACIONES Y BONIFICACIONES				2,498,918.00	366,000.00	2,864,918.00						2,864,918.00
18000002	19	CONTRIBUCIONES A LA SEGURIDAD SOCIAL				4,255,158.00	518,000.00	4,773,158.00	2,974,746.23		441,403.86	441,403.86	3,416,150.09	1,357,007.91
18000002	24	VIATICOS				35,000.00	0.00	35,000.00						35,000.00
18000002	29	OTROS SERVICIOS NO PERSONALES				18,200,000.00	-940,000.00	17,260,000.00	11,145,293.52	1,433,472.98	1,433,472.98	1,400,148.92	12,578,766.50	4,681,233.50
18000002	32	TEXTILES Y VESTUARIO				150,000.00	0.00	150,000.00						150,000.00
18000002	34	COMBUSTIBLE, LUBRICANTES, PRODUCTOS QUIM				500,000.00	-305,000.00	195,000.00	253,500.00		20,300.00	-20,300.00	273,800.00	-78,800.00
18000002	42	TRANSFERENCIA CORRIENTES AL SECTOR PRIV.				70,000.00	0.00	70,000.00						70,000.00
18000002	87	DISMINUCION DE PASIVO CON PROVEEDORES				650,000.00	1,200,000.00	1,850,000.00	1,844,337.56	0.00	0.00	215,760.00	1,844,337.56	5,662.44
TOTAL RD\$						3,395,773,397.00	0.00	3,395,773,397.00	1,719,535,754.23	115,925,260.95	192,341,628.11	203,310,989.36	1,911,877,382.34	1,483,896,014.66

Preparado Por _____

Revisado Por _____

Aprobado Por _____

AYUNTAMIENTO DEL DISTRITO NACIONAL

EJECUCIÓN PRESUPUESTARIA DEL GASTO

CORRESPONDIENTE AL MES DE Septiembre DEL AÑO 2010

CODIGO INSTITUCION 7001

Estructura Programática	Clasificador del Gasto	Denominación	Función	Fuente de Financiamiento	Organismo Financiador	Presupuesto			Acumulado Anterior	Ejecución del Gasto				Balance Disponible (9-14)
						Original	Variación	Actual		Compromiso	Devengado	Pagado	Devengado a la fecha (10+12)	
1	2	3	4	5	6	7	8	9	10	11	12	13	14	15
01000001	11	Sueldos para Cargos Fijos				53,000,000.00	0.00	53,000,000.00	36,359,698.95		4,954,628.62	4,954,628.62	41,314,327.57	11,685,672.43
01000001	16	DIETAS Y GASTOS DE REPRESENTACION				12,500,000.00	0.00	12,500,000.00	7,641,040.00	0.00	925,000.00	934,000.00	8,566,040.00	3,933,960.00
01000001	18	GRATIFICACIONES Y BONIFICACIONES				8,450,000.00	0.00	8,450,000.00						8,450,000.00
01000001	19	CONTRIBUCIONES A LA SEGURIDAD SOCIAL				7,520,700.00	0.00	7,520,700.00	5,407,085.37		736,794.66	736,794.66	6,143,880.03	1,376,819.97
01000001	21	SERVICIOS DE COMUNICACIONES				3,000,000.00	0.00	3,000,000.00	1,503,105.58	813,227.50	813,227.50	0.00	2,316,333.08	683,666.92
01000001	23	PUBLICIDAD, IMPRESION Y ENCUADERNACION				350,000.00	0.00	350,000.00						350,000.00
01000001	24	VIATICOS				21,000,000.00	0.00	21,000,000.00	12,029,194.40	73,900.00	1,558,900.00	1,558,900.00	13,588,094.40	7,411,905.60
01000001	25	TRANSPORTE Y ALMACENAJE				800,000.00	0.00	800,000.00	77,323.00	0.00	0.00	0.00	77,323.00	722,677.00
01000001	26	ALQUILERES				0.00	70,000.00	70,000.00	52,845.45	0.00	0.00	0.00	52,845.45	17,154.55
01000001	29	OTROS SERVICIOS NO PERSONALES				350,000.00	0.00	350,000.00	207,017.70	29,300.47	51,485.47	0.00	258,503.17	91,496.83
01000001	31	ALIMENTOS Y PRODUCTOS AGROFORESTALES				4,000,000.00	0.00	4,000,000.00	263,366.77	0.00	36,953.82	0.00	300,320.59	3,699,679.41
01000001	33	PRODUCTOS DE PAPEL, CARTON E IMPRESOS				1,300,000.00	-630,000.00	670,000.00	183,500.00	0.00	0.00	0.00	183,500.00	486,500.00
01000001	34	COMBUSTIBLE, LUBRICANTES, PRODUCTOS QUIM				8,900,000.00	0.00	8,900,000.00	5,615,149.70	700,000.00	700,000.00	700,000.00	6,315,149.70	2,584,850.30
01000001	35	PRODUCTOS DE CUERO, CAUCHO Y PLASTICO				150,000.00	0.00	150,000.00	16,321.20	0.00	3,886.00	0.00	20,207.20	129,792.80
01000001	36	PRODUCTOS DE MINERALES METALICOS Y NO M				0.00	10,000.00	10,000.00	5,000.00	0.00	0.00	0.00	5,000.00	5,000.00
01000001	39	PRODUCTOS Y UTILES VARIOS				35,000.00	0.00	35,000.00	12,579.70	11,368.00	11,368.00	11,368.00	23,947.70	11,052.30
01000001	42	TRANSFERENCIA CORRIENTES AL SECTOR PRIV.				4,000,000.00	0.00	4,000,000.00	902,185.64	0.00	0.00	39,000.52	902,185.64	3,097,814.36
01000001	61	MAQUINARIA Y EQUIPO				2,500,000.00	0.00	2,500,000.00	583,922.55	0.00	8,995.00	0.00	592,917.55	1,907,082.45
01000001	69	OTROS ACTIVOS				50,000.00	0.00	50,000.00						50,000.00
01000001	87	DISMINUCION DE PASIVO CON PROVEEDORES				2,000,000.00	550,000.00	2,550,000.00	2,478,084.09	5,000.00	0.00	13,679.27	2,478,084.09	71,915.91
11000002	11	Sueldos para Cargos Fijos				3,318,000.00	0.00	3,318,000.00	553,000.00		0.00	0.00	553,000.00	2,765,000.00
11000002	18	GRATIFICACIONES Y BONIFICACIONES				276,500.00	0.00	276,500.00						276,500.00
11000002	19	CONTRIBUCIONES A LA SEGURIDAD SOCIAL				470,824.00	0.00	470,824.00	68,985.24		0.00	0.00	68,985.24	401,838.76
11000002	32	TEXTILES Y VESTUARIO				45,000.00	0.00	45,000.00						45,000.00
11000002	33	PRODUCTOS DE PAPEL, CARTON E IMPRESOS				70,000.00	0.00	70,000.00						70,000.00
11000002	34	COMBUSTIBLE, LUBRICANTES, PRODUCTOS QUIM				96,000.00	-48,000.00	48,000.00	40,000.00		8,000.00	-8,000.00	48,000.00	0.00
11000002	39	PRODUCTOS Y UTILES VARIOS				15,000.00	0.00	15,000.00						15,000.00
11000002	61	MAQUINARIA Y EQUIPO				100,000.00	0.00	100,000.00						100,000.00
12000001	11	Sueldos para Cargos Fijos				13,949,000.00	-1,600,000.00	12,349,000.00	8,619,684.98		1,153,362.93	1,153,362.93	9,773,047.91	2,575,952.09
12000001	12	SUELDOS PERSONAL TEMPORERO				400,000.00	700,000.00	1,100,000.00	697,500.00	0.00	77,500.00	0.00	775,000.00	325,000.00
12000001	18	GRATIFICACIONES Y BONIFICACIONES				1,192,000.00	0.00	1,192,000.00						1,192,000.00
12000001	19	CONTRIBUCIONES A LA SEGURIDAD SOCIAL				2,005,950.00	-432,000.00	1,573,950.00	1,037,532.43		139,139.49	139,139.49	1,176,671.92	397,278.08
12000001	23	PUBLICIDAD, IMPRESION Y ENCUADERNACION				400,000.00	-160,000.00	240,000.00	154,860.00	0.00	0.00	154,860.00	154,860.00	85,140.00

AYUNTAMIENTO DEL DISTRITO NACIONAL

EJECUCIÓN PRESUPUESTARIA DEL GASTO

CORRESPONDIENTE AL MES DE Septiembre DEL AÑO 2010

CODIGO INSTITUCION 7001

Estructura Programática	Clasificador del Gasto	Denominación	Función	Fuente de Financiamiento	Organismo Financiador	Presupuesto			Acumulado Anterior	Ejecución del Gasto				Balance Disponible (9-14)
						Original	Variación	Actual		Compromiso	Devengado	Pagado	Devengado a la fecha (10+12)	
1	2	3	4	5	6	7	8	9	10	11	12	13	14	15
12000001	24	VIATICOS				1,400,000.00	700,000.00	2,100,000.00	1,329,744.90	156,262.44	156,262.44	156,262.44	1,486,007.34	613,992.66
12000001	25	TRANSPORTE Y ALMACENAJE				3,050,000.00	-1,360,000.00	1,690,000.00	401,648.00	254,429.00	254,429.00	293,574.00	656,077.00	1,033,923.00
12000001	26	ALQUILERES				500,000.00	100,000.00	600,000.00	586,516.31	13,306.40	13,306.40	-10,390.00	599,822.71	177.29
12000001	27	SEGUROS				3,000.00	0.00	3,000.00						3,000.00
12000001	28	CONSERVACION,REPARACIONES MENORES Y CC				20,000.00	-20,000.00	0.00						0.00
12000001	29	OTROS SERVICIOS NO PERSONALES				3,942,050.00	650,000.00	4,592,050.00	4,274,774.24	135,981.56	135,981.56	134,881.43	4,410,755.80	181,294.20
12000001	31	ALIMENTOS Y PRODUCTOS AGROFORESTALES				1,160,000.00	225,000.00	1,385,000.00	1,123,489.88	81,432.00	81,432.00	81,200.00	1,204,921.88	180,078.12
12000001	32	TEXTILES Y VESTUARIO				100,000.00	700,000.00	800,000.00	128,044.28	0.00	0.00	0.00	128,044.28	671,955.72
12000001	33	PRODUCTOS DE PAPEL, CARTON E IMPRESOS				250,000.00	0.00	250,000.00	145,638.00	6,774.40	6,774.40	6,774.40	152,412.40	97,587.60
12000001	34	COMBUSTIBLE, LUBRICANTES, PRODUCTOS QUIM				1,550,000.00	-1,094,200.00	455,800.00	1,268,500.00	1,900.08	97,600.08	-93,799.92	1,366,100.08	-910,300.08
12000001	35	PRODUCTOS DE CUERO, CAUCHO Y PLASTICO				100,000.00	-50,000.00	50,000.00	6,161.90	4,314.65	4,314.65	4,314.65	10,476.55	39,523.45
12000001	36	PRODUCTOS DE MINERALES METALICOS Y NO MI				100,000.00	25,000.00	125,000.00	37,957.03	4,239.62	4,239.62	1,803.62	42,196.65	82,803.35
12000001	39	PRODUCTOS Y UTILES VARIOS				50,000.00	90,000.00	140,000.00	98,294.79	1,015.58	1,015.58	899.58	99,310.37	40,689.63
12000001	42	TRANSFERENCIA CORRIENTES AL SECTOR PRIV.				600,000.00	0.00	600,000.00	499,254.56	0.00	0.00	99,254.56	499,254.56	100,745.44
12000001	61	MAQUINARIA Y EQUIPO				732,000.00	0.00	732,000.00	175,160.00	64,572.07	155,516.07	64,572.07	330,676.07	401,323.93
12000001	87	DISMINUCION DE PASIVO CON PROVEEDORES				2,100,000.00	0.00	2,100,000.00	2,115,490.21	27,988.94	27,988.94	39,184.00	2,143,479.15	-43,479.15
12000002	11	Sueldos para Cargos Fijos				23,208,004.00	966,000.00	24,174,004.00	20,165,532.59		2,862,041.02	2,862,041.02	23,027,573.61	1,146,430.39
12000002	18	GRATIFICACIONES Y BONIFICACIONES				1,933,666.00	0.00	1,933,666.00						1,933,666.00
12000002	19	CONTRIBUCIONES A LA SEGURIDAD SOCIAL				3,293,215.00	0.00	3,293,215.00	2,713,076.87		376,802.56	376,802.56	3,089,879.43	203,335.57
12000002	23	PUBLICIDAD, IMPRESION Y ENCUADERNACION				35,000.00	50,000.00	85,000.00	43,700.00	0.00	0.00	0.00	43,700.00	41,300.00
12000002	24	VIATICOS				550,000.00	0.00	550,000.00	210,213.08	74,042.42	74,042.42	74,042.42	284,255.50	265,744.50
12000002	25	TRANSPORTE Y ALMACENAJE				600,000.00	0.00	600,000.00						600,000.00
12000002	26	ALQUILERES				40,000.00	50,000.00	90,000.00	55,350.00	6,678.00	6,678.00	6,678.00	62,028.00	27,972.00
12000002	28	CONSERVACION,REPARACIONES MENORES Y CC				60,000.00	-50,000.00	10,000.00						10,000.00
12000002	29	OTROS SERVICIOS NO PERSONALES				700,000.00	-100,000.00	600,000.00	528,904.51	60,052.76	60,052.76	60,052.76	588,957.27	11,042.73
12000002	31	ALIMENTOS Y PRODUCTOS AGROFORESTALES				300,000.00	-100,000.00	200,000.00	142,897.60	0.00	0.00	0.00	142,897.60	57,102.40
12000002	32	TEXTILES Y VESTUARIO				75,000.00	0.00	75,000.00	72,663.56	0.00	0.00	0.00	72,663.56	2,336.44
12000002	33	PRODUCTOS DE PAPEL, CARTON E IMPRESOS				150,000.00	0.00	150,000.00	142,287.92	0.00	0.00	0.00	142,287.92	7,712.08
12000002	34	COMBUSTIBLE, LUBRICANTES, PRODUCTOS QUIM				350,000.00	-313,000.00	37,000.00	347,500.00		65,500.00	-65,500.00	413,000.00	-376,000.00
12000002	35	PRODUCTOS DE CUERO, CAUCHO Y PLASTICO				50,000.00	0.00	50,000.00	18,676.00	0.00	0.00	0.00	18,676.00	31,324.00
12000002	36	PRODUCTOS DE MINERALES METALICOS Y NO MI				20,000.00	0.00	20,000.00	4,899.98	0.00	0.00	0.00	4,899.98	15,100.02
12000002	39	PRODUCTOS Y UTILES VARIOS				15,000.00	0.00	15,000.00	14,355.00	0.00	0.00	0.00	14,355.00	645.00
12000002	43	TRANSFERENCIAS CORRIENTES AL SECTOR PUB				11,334,588.00	-8,500,000.00	2,834,588.00						2,834,588.00

AYUNTAMIENTO DEL DISTRITO NACIONAL

EJECUCIÓN PRESUPUESTARIA DEL GASTO

CORRESPONDIENTE AL MES DE Septiembre DEL AÑO 2010

CODIGO INSTITUCION **7001**

Estructura Programática	Clasificador del Gasto	Denominación	Función	Fuente de Financiamiento	Organismo Financiador	Presupuesto			Acumulado Anterior	Ejecución del Gasto				Balance Disponible (9-14)
						Original	Variación	Actual		Compromiso	Devengado	Pagado	Devengado a la fecha (10+12)	
1	2	3	4	5	6	7	8	9	10	11	12	13	14	15
12000002	61	MAQUINARIA Y EQUIPO				150,000.00	0.00	150,000.00	149,164.76	0.00	0.00	0.00	149,164.76	835.24
12000002	87	DISMINUCION DE PASIVO CON PROVEEDORES				150,000.00	500,000.00	650,000.00	479,739.60	86,212.34	116,194.54	29,765.74	595,934.14	54,065.86
12000004	11	Sueldos para Cargos Fijos				2,500,000.00	0.00	2,500,000.00						2,500,000.00
12000004	18	GRATIFICACIONES Y BONIFICACIONES				208,334.00	0.00	208,334.00						208,334.00
12000004	19	CONTRIBUCIONES A LA SEGURIDAD SOCIAL				354,750.00	0.00	354,750.00						354,750.00
12000004	24	VIATICOS				150,000.00	0.00	150,000.00						150,000.00
12000004	25	TRANSPORTE Y ALMACENAJE				50,000.00	0.00	50,000.00						50,000.00
12000004	29	OTROS SERVICIOS NO PERSONALES				1,500,000.00	-500,000.00	1,000,000.00	430,777.15	0.00	17,042.94	0.00	447,820.09	552,179.91
12000004	31	ALIMENTOS Y PRODUCTOS AGROFORESTALES				100,000.00	0.00	100,000.00						100,000.00
12000004	33	PRODUCTOS DE PAPEL, CARTON E IMPRESOS				50,000.00	0.00	50,000.00						50,000.00
12000004	34	COMBUSTIBLE, LUBRICANTES, PRODUCTOS QUIM				100,000.00	0.00	100,000.00						100,000.00
12000004	61	MAQUINARIA Y EQUIPO				100,000.00	0.00	100,000.00						100,000.00
12000004	87	DISMINUCION DE PASIVO CON PROVEEDORES				0.00	500,000.00	500,000.00	332,640.00	0.00	0.00		332,640.00	167,360.00
12000005	11	Sueldos para Cargos Fijos				3,291,996.00	0.00	3,291,996.00						3,291,996.00
12000005	18	GRATIFICACIONES Y BONIFICACIONES				275,000.00	0.00	275,000.00						275,000.00
12000005	19	CONTRIBUCIONES A LA SEGURIDAD SOCIAL				467,135.00	0.00	467,135.00						467,135.00
12000005	24	VIATICOS				50,000.00	0.00	50,000.00						50,000.00
12000005	25	TRANSPORTE Y ALMACENAJE				100,000.00	0.00	100,000.00						100,000.00
12000005	26	ALQUILERES				35,000.00	0.00	35,000.00						35,000.00
12000005	28	CONSERVACION,REPARACIONES MENORES Y CC				15,000.00	0.00	15,000.00						15,000.00
12000005	31	ALIMENTOS Y PRODUCTOS AGROFORESTALES				100,000.00	0.00	100,000.00						100,000.00
12000005	33	PRODUCTOS DE PAPEL, CARTON E IMPRESOS				50,000.00	0.00	50,000.00						50,000.00
12000005	34	COMBUSTIBLE, LUBRICANTES, PRODUCTOS QUIM				100,000.00	-48,000.00	52,000.00	40,000.00		8,000.00	-8,000.00	48,000.00	4,000.00
12000005	39	PRODUCTOS Y UTILES VARIOS				0.00	50,000.00	50,000.00	49,791.76	0.00	0.00	0.00	49,791.76	208.24
12000005	61	MAQUINARIA Y EQUIPO				50,000.00	0.00	50,000.00	28,995.00	0.00	0.00	0.00	28,995.00	21,005.00
12000007	11	Sueldos para Cargos Fijos				4,150,000.00	0.00	4,150,000.00	2,814,333.36		365,928.92	365,928.92	3,180,262.28	969,737.72
12000007	18	GRATIFICACIONES Y BONIFICACIONES				345,750.00	12,000.00	357,750.00						357,750.00
12000007	19	CONTRIBUCIONES A LA SEGURIDAD SOCIAL				588,885.00	0.00	588,885.00	333,146.91		43,555.55	43,555.55	376,702.46	212,182.54
12000007	23	PUBLICIDAD, IMPRESION Y ENCUADERNACION				100,000.00	0.00	100,000.00						100,000.00
12000007	24	VIATICOS				250,000.00	0.00	250,000.00	0.00	99,132.52	99,132.52	99,132.52	99,132.52	150,867.48
12000007	25	TRANSPORTE Y ALMACENAJE				300,000.00	-100,000.00	200,000.00	0.00		23,294.00		23,294.00	176,706.00
12000007	29	OTROS SERVICIOS NO PERSONALES				8,000,000.00	-7,071,000.00	929,000.00	59,045.12	0.00	20,044.93	0.00	79,090.05	849,909.95
12000007	31	ALIMENTOS Y PRODUCTOS AGROFORESTALES				0.00	100,000.00	100,000.00	52,200.00	0.00	0.00	0.00	52,200.00	47,800.00

AYUNTAMIENTO DEL DISTRITO NACIONAL

EJECUCIÓN PRESUPUESTARIA DEL GASTO

CORRESPONDIENTE AL MES DE Septiembre DEL AÑO 2010

CODIGO INSTITUCION 7001

Estructura Programática	Clasificador del Gasto	Denominación	Función	Fuente de Financiamiento	Organismo Financiador	Presupuesto			Acumulado Anterior	Ejecución del Gasto				Balance Disponible (9-14)
						Original	Variación	Actual		Compromiso	Devengado	Pagado	Devengado a la fecha (10+12)	
1	2	3	4	5	6	7	8	9	10	11	12	13	14	15
12000007	34	COMBUSTIBLE, LUBRICANTES, PRODUCTOS QUIM				250,000.00	-79,000.00	171,000.00	65,000.00		14,000.00	-14,000.00	79,000.00	92,000.00
12000007	36	PRODUCTOS DE MINERALES METALICOS Y NO MI				15,000.00	0.00	15,000.00						15,000.00
12000007	61	MAQUINARIA Y EQUIPO				600,000.00	0.00	600,000.00	52,392.53	0.00	0.00	0.00	52,392.53	547,607.47
12000008	11	Sueldos para Cargos Fijos				18,083,000.00	0.00	18,083,000.00	10,423,264.90		1,300,381.91	1,300,381.91	11,723,646.81	6,359,353.19
12000008	18	GRATIFICACIONES Y BONIFICACIONES				1,506,917.00	-205,000.00	1,301,917.00						1,301,917.00
12000008	19	CONTRIBUCIONES A LA SEGURIDAD SOCIAL				2,566,000.00	0.00	2,566,000.00	1,479,619.46		184,661.87	184,661.87	1,664,281.33	901,718.67
12000008	21	SERVICIOS DE COMUNICACIONES				20,000.00	0.00	20,000.00						20,000.00
12000008	23	PUBLICIDAD, IMPRESION Y ENCUADERNACION				150,000.00	0.00	150,000.00	56,550.00	0.00	0.00	0.00	56,550.00	93,450.00
12000008	24	VIATICOS				100,000.00	0.00	100,000.00	0.00	54,538.20	54,538.20	54,538.20	54,538.20	45,461.80
12000008	25	TRANSPORTE Y ALMACENAJE				15,000.00	0.00	15,000.00						15,000.00
12000008	26	ALQUILERES				300,000.00	0.00	300,000.00	256,621.05	37,200.00	37,200.00	95,200.00	293,821.05	6,178.95
12000008	28	CONSERVACION,REPARACIONES MENORES Y CC				10,000.00	0.00	10,000.00						10,000.00
12000008	29	OTROS SERVICIOS NO PERSONALES				7,000,000.00	0.00	7,000,000.00	2,990,105.97	530,631.56	870,771.73	509,931.56	3,860,877.70	3,139,122.30
12000008	31	ALIMENTOS Y PRODUCTOS AGROFORESTALES				12,000.00	0.00	12,000.00						12,000.00
12000008	32	TEXTILES Y VESTUARIO				40,000.00	0.00	40,000.00						40,000.00
12000008	33	PRODUCTOS DE PAPEL, CARTON E IMPRESOS				80,000.00	0.00	80,000.00	67,570.00	0.00	0.00	0.00	67,570.00	12,430.00
12000008	34	COMBUSTIBLE, LUBRICANTES, PRODUCTOS QUIM				200,000.00	-182,600.00	17,400.00	168,420.21	0.00	17,100.00	-17,100.00	185,520.21	-168,120.21
12000008	35	PRODUCTOS DE CUERO, CAUCHO Y PLASTICO				150,000.00	0.00	150,000.00						150,000.00
12000008	36	PRODUCTOS DE MINERALES METALICOS Y NO MI				25,000.00	0.00	25,000.00	24,545.36	5,995.00	0.00	5,995.00	24,545.36	454.64
12000008	39	PRODUCTOS Y UTILES VARIOS				270,000.00	0.00	270,000.00	133,550.40	90,700.00	0.00	132,158.40	133,550.40	136,449.60
12000008	42	TRANSFERENCIA CORRIENTES AL SECTOR PRIV.				50,000.00	0.00	50,000.00	34,490.00	0.00	0.00	0.00	34,490.00	15,510.00
12000008	61	MAQUINARIA Y EQUIPO				750,000.00	0.00	750,000.00	367,257.75	224,425.00	0.00	224,425.00	367,257.75	382,742.25
12000008	81	AMORTIZACION DE PRESTAMOS INTERNOS				288,000,000.00	0.00	288,000,000.00	142,546,574.07		0.00	14,691,407.27	142,546,574.07	145,453,425.93
12000008	87	DISMINUCION DE PASIVO CON PROVEEDORES				100,000,000.00	-40,000,000.00	60,000,000.00	10,975,661.14	377,917.76	334,752.92	581,526.31	11,310,414.06	48,689,585.94
12000008	91	INTERESES DE LA DEUDA PUBLICA INTERNA				15,000,000.00	0.00	15,000,000.00	6,061,941.71		0.00	0.00	6,061,941.71	8,938,058.29
12000008	93	COMISIONES Y OTROS GASTOS BANCARIOS DE L				1,000,000.00	0.00	1,000,000.00						1,000,000.00
12000009	11	Sueldos para Cargos Fijos				19,445,124.00	1,082,300.00	20,527,424.00	13,573,203.00		1,733,310.53	1,733,310.53	15,306,513.53	5,220,910.47
12000009	18	GRATIFICACIONES Y BONIFICACIONES				1,620,427.00	66,000.00	1,686,427.00						1,686,427.00
12000009	19	CONTRIBUCIONES A LA SEGURIDAD SOCIAL				2,759,263.00	124,000.00	2,883,263.00	1,968,920.07		249,745.47	249,745.47	2,218,665.54	664,597.46
12000009	21	SERVICIOS DE COMUNICACIONES				11,000,000.00	4,000,000.00	15,000,000.00	11,198,443.42	2,768,841.26	2,782,005.22	2,229,283.18	13,980,448.64	1,019,551.36
12000009	22	SERVICIOS BASICOS				200,000.00	0.00	200,000.00						200,000.00
12000009	23	PUBLICIDAD, IMPRESION Y ENCUADERNACION				700,000.00	0.00	700,000.00	90,480.00	0.00	0.00	0.00	90,480.00	609,520.00
12000009	24	VIATICOS				100,000.00	0.00	100,000.00						100,000.00

AYUNTAMIENTO DEL DISTRITO NACIONAL

EJECUCIÓN PRESUPUESTARIA DEL GASTO

CORRESPONDIENTE AL MES DE Septiembre DEL AÑO 2010

CODIGO INSTITUCION 7001

Estructura Programática	Clasificador del Gasto	Denominación	Función	Fuente de Financiamiento	Organismo Financiador	Presupuesto			Acumulado Anterior	Ejecución del Gasto				Balance Disponible (9-14)
						Original	Variación	Actual		Compromiso	Devengado	Pagado	Devengado a la fecha (10+12)	
1	2	3	4	5	6	7	8	9	10	11	12	13	14	15
12000009	25	TRANSPORTE Y ALMACENAJE				75,000.00	0.00	75,000.00	20,700.00	0.00	0.00	0.00	20,700.00	54,300.00
12000009	26	ALQUILERES				165,000.00	0.00	165,000.00	21,075.40	0.00	136,880.00	3,000.00	157,955.40	7,044.60
12000009	27	SEGUROS				1,800,000.00	0.00	1,800,000.00	39,035.03	0.00	0.00	0.00	39,035.03	1,760,964.97
12000009	28	CONSERVACION,REPARACIONES MENORES Y CC				35,000.00	0.00	35,000.00						35,000.00
12000009	29	OTROS SERVICIOS NO PERSONALES				2,700,000.00	500,000.00	3,200,000.00	2,498,056.04	237,535.04	145,824.91	192,478.20	2,643,880.95	556,119.05
12000009	32	TEXTILES Y VESTUARIO				400,000.00	0.00	400,000.00	109,040.00	0.00	0.00	0.00	109,040.00	290,960.00
12000009	33	PRODUCTOS DE PAPEL, CARTON E IMPRESOS				7,000,000.00	-2,500,000.00	4,500,000.00	447,288.75	16,790.00	3,450.00	13,340.00	450,738.75	4,049,261.25
12000009	34	COMBUSTIBLE, LUBRICANTES, PRODUCTOS QUIM				5,000,000.00	6,369,600.00	11,369,600.00	2,289,915.52	1,186,600.00	534,000.00	360,000.00	2,823,915.52	8,545,684.48
12000009	35	PRODUCTOS DE CUERO, CAUCHO Y PLASTICO				50,000.00	-3,000.00	47,000.00	36,770.11	0.00	56.24	0.00	36,826.35	10,173.65
12000009	36	PRODUCTOS DE MINERALES METALICOS Y NO MI				30,000.00	3,000.00	33,000.00	32,930.68	0.00	0.00	0.00	32,930.68	69.32
12000009	39	PRODUCTOS Y UTILES VARIOS				4,000,000.00	-1,000,000.00	3,000,000.00	1,837,402.96	6,786.00	14,552.37	4,118.00	1,851,955.33	1,148,044.67
12000009	61	MAQUINARIA Y EQUIPO				3,000,000.00	0.00	3,000,000.00	133,607.50	64,960.00	85,516.65	64,960.00	219,124.15	2,780,875.85
12000009	87	DISMINUCION DE PASIVO CON PROVEEDORES				2,000,000.00	6,000,000.00	8,000,000.00	7,869,374.42	308,370.67	111,360.00	49,273.94	7,980,734.42	19,265.58
12000010	11	Sueldos para Cargos Fijos				46,336,776.00	12,639,000.00	58,975,776.00	39,155,727.91		5,391,901.43	5,312,561.43	44,547,629.34	14,428,146.66
12000010	12	SUELDOS PERSONAL TEMPORERO				0.00	1,332,300.00	1,332,300.00	1,332,233.34		0.00	0.00	1,332,233.34	66.66
12000010	13	SOBRESUELDOS				5,000,000.00	-1,850,000.00	3,150,000.00	879,706.07	0.00	0.00	0.00	879,706.07	2,270,293.93
12000010	18	GRATIFICACIONES Y BONIFICACIONES				3,861,398.00	1,439.00	3,862,837.00						3,862,837.00
12000010	19	CONTRIBUCIONES A LA SEGURIDAD SOCIAL				6,575,188.00	2,719,000.00	9,294,188.00	6,136,106.06		815,864.84	803,654.40	6,951,970.90	2,342,217.10
12000010	22	SERVICIOS BASICOS				10,800,000.00	-8,080,000.00	2,720,000.00						2,720,000.00
12000010	24	VIATICOS				35,000.00	30,000.00	65,000.00	49,500.00	0.00	0.00	0.00	49,500.00	15,500.00
12000010	26	ALQUILERES				2,000,000.00	0.00	2,000,000.00	543,240.00	35,090.00	138,173.75	78,690.00	681,413.75	1,318,586.25
12000010	29	OTROS SERVICIOS NO PERSONALES				92,000,000.00	-15,930,000.00	76,070,000.00	27,855,393.79	100,000.00	0.00	0.00	27,855,393.79	48,214,606.21
12000010	31	ALIMENTOS Y PRODUCTOS AGROFORESTALES				0.00	9,000.00	9,000.00	8,352.00	0.00	0.00	0.00	8,352.00	648.00
12000010	34	COMBUSTIBLE, LUBRICANTES, PRODUCTOS QUIM				700,000.00	-177,800.00	522,200.00	529,700.00		81,100.00	-81,100.00	610,800.00	-88,600.00
12000010	35	PRODUCTOS DE CUERO, CAUCHO Y PLASTICO				170,000.00	30,000.00	200,000.00	104,100.60	0.00	0.00	0.00	104,100.60	95,899.40
12000010	36	PRODUCTOS DE MINERALES METALICOS Y NO MI				10,000.00	152,000.00	162,000.00	130,526.78	0.00	0.00	0.00	130,526.78	31,473.22
12000010	39	PRODUCTOS Y UTILES VARIOS				125,000.00	6,000.00	131,000.00	130,128.00	0.00	0.00	0.00	130,128.00	872.00
12000010	42	TRANSFERENCIA CORRIENTES AL SECTOR PRIV.				0.00	50,000.00	50,000.00	0.00	0.00	24,000.00	0.00	24,000.00	26,000.00
12000010	61	MAQUINARIA Y EQUIPO				600,000.00	1,400,000.00	2,000,000.00	1,898,664.26	245,935.00	58,033.87	245,935.00	1,956,698.13	43,301.87
12000010	87	DISMINUCION DE PASIVO CON PROVEEDORES				10,000,000.00	13,750,000.00	23,750,000.00	23,366,266.23	582,261.38	0.00	620,383.88	23,366,266.23	383,733.77
12000011	11	Sueldos para Cargos Fijos				13,000,000.00	20,000.00	13,020,000.00	8,679,379.03		1,084,221.60	1,084,221.60	9,763,600.63	3,256,399.37
12000011	13	SOBRESUELDOS				1,400,000.00	-1,100,000.00	300,000.00	23,999.53	0.00	0.00		23,999.53	276,000.47
12000011	18	GRATIFICACIONES Y BONIFICACIONES				1,084,000.00	0.00	1,084,000.00						1,084,000.00

AYUNTAMIENTO DEL DISTRITO NACIONAL**EJECUCIÓN PRESUPUESTARIA DEL GASTO****CORRESPONDIENTE AL MES DE Septiembre DEL AÑO 2010****CODIGO INSTITUCION 7001**

Estructura Programática	Clasificador del Gasto	Denominación	Función	Fuente de Financiamiento	Organismo Financiador	Presupuesto			Acumulado Anterior	Ejecución del Gasto				Balance Disponible (9-14)
						Original	Variación	Actual		Compromiso	Devengado	Pagado	Devengado a la fecha (10+12)	
1	2	3	4	5	6	7	8	9	10	11	12	13	14	15
12000011	19	CONTRIBUCIONES A LA SEGURIDAD SOCIAL				1,844,700.00	46,000.00	1,890,700.00	1,267,294.12		161,112.85	161,112.85	1,428,406.97	462,293.03
12000011	24	VIATICOS				150,000.00	0.00	150,000.00						150,000.00
12000011	26	ALQUILERES				100,000.00	0.00	100,000.00						100,000.00
12000011	29	OTROS SERVICIOS NO PERSONALES				500,000.00	-25,000.00	475,000.00	61,164.30	6,003.00	6,003.00	0.00	67,167.30	407,832.70
12000011	34	COMBUSTIBLE, LUBRICANTES, PRODUCTOS QUIM				200,000.00	-102,000.00	98,000.00	89,500.00		12,500.00	-12,500.00	102,000.00	-4,000.00
12000011	35	PRODUCTOS DE CUERO, CAUCHO Y PLASTICO				2,500.00	0.00	2,500.00						2,500.00
12000011	36	PRODUCTOS DE MINERALES METALICOS Y NO MI				8,000.00	0.00	8,000.00						8,000.00
12000011	61	MAQUINARIA Y EQUIPO				100,000.00	2,700,000.00	2,800,000.00	1,667,431.00	71,445.00	0.00	71,445.00	1,667,431.00	1,132,569.00
12000011	63	CONSTRUCCIONES Y MEJORAS				25,000.00	0.00	25,000.00						25,000.00
12000011	87	DISMINUCION DE PASIVO CON PROVEEDORES				900,000.00	1,425,000.00	2,325,000.00	2,285,983.15	0.00	0.00	0.00	2,285,983.15	39,016.85
12000012	11	Sueldos para Cargos Fijos				7,600,000.00	880,000.00	8,480,000.00	5,597,696.00		734,087.00	734,087.00	6,331,783.00	2,148,217.00
12000012	13	SOBRESUELDOS				2,000,000.00	0.00	2,000,000.00	56,584.80		0.00		56,584.80	1,943,415.20
12000012	18	GRATIFICACIONES Y BONIFICACIONES				627,000.00	90,000.00	717,000.00						717,000.00
12000012	19	CONTRIBUCIONES A LA SEGURIDAD SOCIAL				1,079,000.00	171,000.00	1,250,000.00	824,728.54		108,217.10	108,217.10	932,945.64	317,054.36
12000012	23	PUBLICIDAD, IMPRESION Y ENCUADERNACION				45,000.00	0.00	45,000.00						45,000.00
12000012	24	VIATICOS				50,000.00	0.00	50,000.00	2,500.00	0.00	0.00	0.00	2,500.00	47,500.00
12000012	25	TRANSPORTE Y ALMACENAJE				75,000.00	0.00	75,000.00						75,000.00
12000012	29	OTROS SERVICIOS NO PERSONALES				1,500,000.00	0.00	1,500,000.00	981,846.20	14,221.60	14,221.60	6,583.00	996,067.80	503,932.20
12000012	33	PRODUCTOS DE PAPEL, CARTON E IMPRESOS				30,000.00	0.00	30,000.00	15,128.75	0.00	0.00	0.00	15,128.75	14,871.25
12000012	34	COMBUSTIBLE, LUBRICANTES, PRODUCTOS QUIM				100,000.00	-48,000.00	52,000.00	40,000.00		8,000.00	-8,000.00	48,000.00	4,000.00
12000012	39	PRODUCTOS Y UTILES VARIOS				35,000.00	0.00	35,000.00	6,048.28	0.00	0.00		6,048.28	28,951.72
12000012	61	MAQUINARIA Y EQUIPO				500,000.00	0.00	500,000.00	110,956.32	0.00	0.00		110,956.32	389,043.68
12000012	87	DISMINUCION DE PASIVO CON PROVEEDORES				1,000,000.00	0.00	1,000,000.00	71,616.40	0.00	0.00	0.00	71,616.40	928,383.60
12000013	11	Sueldos para Cargos Fijos				4,175,737.00	-140,586.00	4,035,151.00	2,583,536.77		320,284.50	320,284.50	2,903,821.27	1,131,329.73
12000013	18	GRATIFICACIONES Y BONIFICACIONES				347,980.00	0.00	347,980.00						347,980.00
12000013	19	CONTRIBUCIONES A LA SEGURIDAD SOCIAL				592,537.00	-60,000.00	532,537.00	349,996.47		43,373.87	43,373.87	393,370.34	139,166.66
12000013	23	PUBLICIDAD, IMPRESION Y ENCUADERNACION				3,000,000.00	-950,000.00	2,050,000.00	1,009,088.40	138,736.00	171,160.32	53,824.00	1,180,248.72	869,751.28
12000013	24	VIATICOS				60,000.00	0.00	60,000.00						60,000.00
12000013	29	OTROS SERVICIOS NO PERSONALES				60,000.00	0.00	60,000.00	4,785.00	0.00	0.00	0.00	4,785.00	55,215.00
12000013	33	PRODUCTOS DE PAPEL, CARTON E IMPRESOS				165,000.00	0.00	165,000.00	71,035.00	0.00	0.00	0.00	71,035.00	93,965.00
12000013	34	COMBUSTIBLE, LUBRICANTES, PRODUCTOS QUIM				25,000.00	73,000.00	98,000.00	64,000.00		13,000.00	-13,000.00	77,000.00	21,000.00
12000013	36	PRODUCTOS DE MINERALES METALICOS Y NO MI				5,000.00	0.00	5,000.00	452.40	0.00	0.00	452.40	452.40	4,547.60
12000013	39	PRODUCTOS Y UTILES VARIOS				3,500.00	0.00	3,500.00						3,500.00

AYUNTAMIENTO DEL DISTRITO NACIONAL

EJECUCIÓN PRESUPUESTARIA DEL GASTO

CORRESPONDIENTE AL MES DE Septiembre DEL AÑO 2010

CODIGO INSTITUCION 7001

Estructura Programática	Clasificador del Gasto	Denominación	Función	Fuente de Financiamiento	Organismo Financiador	Presupuesto			Acumulado Anterior	Ejecución del Gasto				Balance Disponible (9-14)
						Original	Variación	Actual		Compromiso	Devengado	Pagado	Devengado a la fecha (10+12)	
1	2	3	4	5	6	7	8	9	10	11	12	13	14	15
12000013	42	TRANSFERENCIA CORRIENTES AL SECTOR PRIV.				65,000.00	0.00	65,000.00	30,000.00	0.00	0.00	5,000.00	30,000.00	35,000.00
12000013	61	MAQUINARIA Y EQUIPO				75,000.00	0.00	75,000.00	35,624.76	0.00	0.00	35,624.76	35,624.76	39,375.24
12000013	87	DISMINUCION DE PASIVO CON PROVEEDORES				1,000,000.00	800,000.00	1,800,000.00	1,792,917.79	0.00	0.00	58,000.00	1,792,917.79	7,082.21
12000014	11	Sueldos para Cargos Fijos				5,970,000.00	-330,000.00	5,640,000.00	3,720,129.00		454,500.00	454,500.00	4,174,629.00	1,465,371.00
12000014	18	GRATIFICACIONES Y BONIFICACIONES				497,455.00	0.00	497,455.00						497,455.00
12000014	19	CONTRIBUCIONES A LA SEGURIDAD SOCIAL				847,143.00	-43,000.00	804,143.00	529,657.35		64,572.55	64,572.55	594,229.90	209,913.10
12000014	21	SERVICIOS DE COMUNICACIONES				25,000.00	0.00	25,000.00						25,000.00
12000014	23	PUBLICIDAD, IMPRESION Y ENCUADERNACION				75,000.00	100,000.00	175,000.00	168,338.04	0.00	0.00	0.00	168,338.04	6,661.96
12000014	24	VIATICOS				35,000.00	0.00	35,000.00						35,000.00
12000014	26	ALQUILERES				15,000.00	0.00	15,000.00						15,000.00
12000014	29	OTROS SERVICIOS NO PERSONALES				3,900,000.00	0.00	3,900,000.00	2,673,964.00	308,560.00	372,125.56	308,560.00	3,046,089.56	853,910.44
12000014	31	ALIMENTOS Y PRODUCTOS AGROFORESTALES				40,000.00	0.00	40,000.00						40,000.00
12000014	32	TEXTILES Y VESTUARIO				100,000.00	-50,000.00	50,000.00						50,000.00
12000014	33	PRODUCTOS DE PAPEL, CARTON E IMPRESOS				30,000.00	0.00	30,000.00	11,600.00	0.00	0.00	0.00	11,600.00	18,400.00
12000014	34	COMBUSTIBLE, LUBRICANTES, PRODUCTOS QUIM				96,000.00	-40,000.00	56,000.00	32,000.00		8,000.00	-8,000.00	40,000.00	16,000.00
12000014	35	PRODUCTOS DE CUERO, CAUCHO Y PLASTICO				25,000.00	0.00	25,000.00						25,000.00
12000014	36	PRODUCTOS DE MINERALES METALICOS Y NO MI				20,000.00	0.00	20,000.00						20,000.00
12000014	39	PRODUCTOS Y UTILES VARIOS				75,000.00	0.00	75,000.00	20,439.00	8,700.00	8,700.00	0.00	29,139.00	45,861.00
12000014	42	TRANSFERENCIA CORRIENTES AL SECTOR PRIV.				60,000.00	-50,000.00	10,000.00						10,000.00
12000014	61	MAQUINARIA Y EQUIPO				350,000.00	0.00	350,000.00	42,429.50	0.00	0.00	0.00	42,429.50	307,570.50
12000014	69	OTROS ACTIVOS				1,900,000.00	-1,000,000.00	900,000.00						900,000.00
12000014	87	DISMINUCION DE PASIVO CON PROVEEDORES				200,000.00	1,000,000.00	1,200,000.00	1,061,816.40	0.00	0.00	0.00	1,061,816.40	138,183.60
12000015	11	Sueldos para Cargos Fijos				7,355,000.00	328,000.00	7,683,000.00	5,041,562.22		608,866.44	608,866.44	5,650,428.66	2,032,571.34
12000015	18	GRATIFICACIONES Y BONIFICACIONES				612,900.00	29,000.00	641,900.00						641,900.00
12000015	19	CONTRIBUCIONES A LA SEGURIDAD SOCIAL				1,043,675.00	85,000.00	1,128,675.00	743,146.96		89,148.83	89,148.83	832,295.79	296,379.21
12000015	23	PUBLICIDAD, IMPRESION Y ENCUADERNACION				35,000.00	-25,000.00	10,000.00						10,000.00
12000015	24	VIATICOS				40,000.00	-20,000.00	20,000.00						20,000.00
12000015	25	TRANSPORTE Y ALMACENAJE				45,000.00	-20,000.00	25,000.00						25,000.00
12000015	29	OTROS SERVICIOS NO PERSONALES				0.00	45,000.00	45,000.00	16,866.40	0.00	0.00	0.00	16,866.40	28,133.60
12000015	34	COMBUSTIBLE, LUBRICANTES, PRODUCTOS QUIM				60,000.00	-58,800.00	1,200.00	49,000.00		9,800.00	-9,800.00	58,800.00	-57,600.00
12000015	35	PRODUCTOS DE CUERO, CAUCHO Y PLASTICO				0.00	20,000.00	20,000.00	19,076.43	0.00	0.00	0.00	19,076.43	923.57
12000015	61	MAQUINARIA Y EQUIPO				200,000.00	0.00	200,000.00	22,504.00	0.00	0.00	0.00	22,504.00	177,496.00
12000015	87	DISMINUCION DE PASIVO CON PROVEEDORES				100,000.00	0.00	100,000.00	95,458.59	0.00	0.00	0.00	95,458.59	4,541.41

AYUNTAMIENTO DEL DISTRITO NACIONAL**EJECUCIÓN PRESUPUESTARIA DEL GASTO****CORRESPONDIENTE AL MES DE Septiembre DEL AÑO 2010****CODIGO INSTITUCION 7001**

Estructura Programática	Clasificador del Gasto	Denominación	Función	Fuente de Financiamiento	Organismo Financiador	Presupuesto			Acumulado Anterior	Ejecución del Gasto				Balance Disponible (9-14)
						Original	Variación	Actual		Compromiso	Devengado	Pagado	Devengado a la fecha (10+12)	
1	2	3	4	5	6	7	8	9	10	11	12	13	14	15
12000016	11	Sueldos para Cargos Fijos				5,130,150.00	-970,000.00	4,160,150.00	2,699,030.29		331,337.50	331,337.50	3,030,367.79	1,129,782.21
12000016	15	HONORARIOS				300,000.00	0.00	300,000.00						300,000.00
12000016	18	GRATIFICACIONES Y BONIFICACIONES				427,550.00	0.00	427,550.00						427,550.00
12000016	19	CONTRIBUCIONES A LA SEGURIDAD SOCIAL				727,968.00	-172,000.00	555,968.00	360,366.73		43,812.57	43,812.57	404,179.30	151,788.70
12000016	24	VIATICOS				80,000.00	0.00	80,000.00						80,000.00
12000016	25	TRANSPORTE Y ALMACENAJE				70,000.00	0.00	70,000.00						70,000.00
12000016	26	ALQUILERES				35,000.00	-30,000.00	5,000.00						5,000.00
12000016	29	OTROS SERVICIOS NO PERSONALES				150,000.00	0.00	150,000.00	40,375.00	0.00	0.00	0.00	40,375.00	109,625.00
12000016	33	PRODUCTOS DE PAPEL, CARTON E IMPRESOS				45,000.00	30,000.00	75,000.00	69,600.00	0.00	0.00	0.00	69,600.00	5,400.00
12000016	34	COMBUSTIBLE, LUBRICANTES, PRODUCTOS QUIM				120,000.00	-48,000.00	72,000.00	40,000.00		8,000.00	-8,000.00	48,000.00	24,000.00
12000016	35	PRODUCTOS DE CUERO, CAUCHO Y PLASTICO				35,000.00	0.00	35,000.00						35,000.00
12000016	36	PRODUCTOS DE MINERALES METALICOS Y NO MI				20,000.00	0.00	20,000.00						20,000.00
12000016	39	PRODUCTOS Y UTILES VARIOS				40,000.00	0.00	40,000.00						40,000.00
12000016	42	TRANSFERENCIA CORRIENTES AL SECTOR PRIV.				350,000.00	0.00	350,000.00	17,000.00	0.00	0.00	0.00	17,000.00	333,000.00
12000016	61	MAQUINARIA Y EQUIPO				75,000.00	0.00	75,000.00						75,000.00
12000016	87	DISMINUCION DE PASIVO CON PROVEEDORES				195,000.00	0.00	195,000.00	56,188.20	0.00	0.00	0.00	56,188.20	138,811.80
12000017	11	Sueldos para Cargos Fijos				5,000,000.00	1,175,000.00	6,175,000.00	3,807,245.60		493,542.83	493,542.83	4,300,788.43	1,874,211.57
12000017	18	GRATIFICACIONES Y BONIFICACIONES				415,000.00	115,000.00	530,000.00						530,000.00
12000017	19	CONTRIBUCIONES A LA SEGURIDAD SOCIAL				710,000.00	162,000.00	872,000.00	539,559.82		71,605.35	71,605.35	611,165.17	260,834.83
12000017	23	PUBLICIDAD, IMPRESION Y ENCUADERNACION				5,000.00	0.00	5,000.00						5,000.00
12000017	25	TRANSPORTE Y ALMACENAJE				20,000.00	0.00	20,000.00						20,000.00
12000017	29	OTROS SERVICIOS NO PERSONALES				200,000.00	0.00	200,000.00	89,249.25	0.00	0.00	0.00	89,249.25	110,750.75
12000017	33	PRODUCTOS DE PAPEL, CARTON E IMPRESOS				95,000.00	-50,000.00	45,000.00						45,000.00
12000017	34	COMBUSTIBLE, LUBRICANTES, PRODUCTOS QUIM				160,000.00	-40,000.00	120,000.00	32,000.00		8,000.00	-8,000.00	40,000.00	80,000.00
12000017	36	PRODUCTOS DE MINERALES METALICOS Y NO MI				30,000.00	0.00	30,000.00						30,000.00
12000017	87	DISMINUCION DE PASIVO CON PROVEEDORES				50,000.00	50,000.00	100,000.00	99,500.89	0.00	0.00	0.00	99,500.89	499.11
12000018	11	Sueldos para Cargos Fijos				6,700,000.00	-730,000.00	5,970,000.00	3,984,190.89		469,500.00	469,500.00	4,453,690.89	1,516,309.11
12000018	18	GRATIFICACIONES Y BONIFICACIONES				4,200,000.00	0.00	4,200,000.00	0.00	40,537.61	40,537.61	40,537.61	40,537.61	4,159,462.39
12000018	19	CONTRIBUCIONES A LA SEGURIDAD SOCIAL				950,730.00	-13,000.00	937,730.00	543,121.85		63,702.88	63,702.88	606,824.73	330,905.27
12000018	23	PUBLICIDAD, IMPRESION Y ENCUADERNACION				150,000.00	0.00	150,000.00						150,000.00
12000018	26	ALQUILERES				100,000.00	0.00	100,000.00						100,000.00
12000018	27	SEGUROS				32,000,000.00	-9,500,000.00	22,500,000.00	15,415,844.41	0.00	0.00	1,728,244.00	15,415,844.41	7,084,155.59
12000018	28	CONSERVACION,REPARACIONES MENORES Y CC				20,000.00	0.00	20,000.00	308.56	0.00	4,988.00	0.00	5,296.56	14,703.44

AYUNTAMIENTO DEL DISTRITO NACIONAL

EJECUCIÓN PRESUPUESTARIA DEL GASTO

CORRESPONDIENTE AL MES DE Septiembre DEL AÑO 2010

CODIGO INSTITUCION 7001

Estructura Programática	Clasificador del Gasto	Denominación	Función	Fuente de Financiamiento	Organismo Financiador	Presupuesto			Acumulado Anterior	Ejecución del Gasto				Balance Disponible (9-14)
						Original	Variación	Actual		Compromiso	Devengado	Pagado	Devengado a la fecha (10+12)	
1	2	3	4	5	6	7	8	9	10	11	12	13	14	15
12000018	29	OTROS SERVICIOS NO PERSONALES				201,000.00	0.00	201,000.00	29,231.48	0.00	0.00	0.00	29,231.48	171,768.52
12000018	31	ALIMENTOS Y PRODUCTOS AGROFORESTALES				2,500,000.00	0.00	2,500,000.00	1,038,675.00	0.00	0.00	0.00	1,038,675.00	1,461,325.00
12000018	33	PRODUCTOS DE PAPEL, CARTON E IMPRESOS				85,000.00	0.00	85,000.00						85,000.00
12000018	34	COMBUSTIBLE, LUBRICANTES, PRODUCTOS QUIM				100,000.00	-84,000.00	16,000.00	70,000.00		14,000.00	-14,000.00	84,000.00	-68,000.00
12000018	35	PRODUCTOS DE CUERO, CAUCHO Y PLASTICO				60,000.00	0.00	60,000.00						60,000.00
12000018	36	PRODUCTOS DE MINERALES METALICOS Y NO MI				20,000.00	0.00	20,000.00	4,319.84	0.00	0.00	0.00	4,319.84	15,680.16
12000018	39	PRODUCTOS Y UTILES VARIOS				35,000.00	0.00	35,000.00	18,832.83	0.00	0.00	0.00	18,832.83	16,167.17
12000018	41	Prestaciones de la seguridad social				80,000,000.00	-6,000,000.00	74,000,000.00	46,460,690.59		6,556,324.95	6,593,982.37	53,017,015.54	20,982,984.46
12000018	42	TRANSFERENCIA CORRIENTES AL SECTOR PRIV.				9,144,000.00	-9,000,000.00	144,000.00	500.00		0.00	0.00	500.00	143,500.00
12000018	61	MAQUINARIA Y EQUIPO				300,000.00	0.00	300,000.00	60,047.28	0.00	0.00	0.00	60,047.28	239,952.72
12000018	87	DISMINUCION DE PASIVO CON PROVEEDORES				1,500,000.00	6,500,000.00	8,000,000.00	5,866,897.11	0.00	359,095.84	0.00	6,225,992.95	1,774,007.05
12000019	11	Sueldos para Cargos Fijos				3,300,000.00	172,000.00	3,472,000.00	2,501,122.96		315,452.87	315,452.87	2,816,575.83	655,424.17
12000019	18	GRATIFICACIONES Y BONIFICACIONES				275,000.00	41,000.00	316,000.00						316,000.00
12000019	19	CONTRIBUCIONES A LA SEGURIDAD SOCIAL				468,270.00	463,000.00	931,270.00	350,992.93		44,273.27	44,273.27	395,266.20	536,003.80
12000019	29	OTROS SERVICIOS NO PERSONALES				400,000.00	20,000.00	420,000.00	303,432.82	5,743.16	198,277.50	5,743.16	501,710.32	-81,710.32
12000019	34	COMBUSTIBLE, LUBRICANTES, PRODUCTOS QUIM				80,000.00	-75,000.00	5,000.00	67,000.00		8,000.00	-8,000.00	75,000.00	-70,000.00
12000019	35	PRODUCTOS DE CUERO, CAUCHO Y PLASTICO				25,000.00	-20,000.00	5,000.00						5,000.00
12000019	36	PRODUCTOS DE MINERALES METALICOS Y NO MI				100,000.00	0.00	100,000.00	85,826.69	0.00	0.00	85,063.41	85,826.69	14,173.31
12000019	39	PRODUCTOS Y UTILES VARIOS				750,000.00	0.00	750,000.00	288,405.02	0.00	0.00	45,165.55	288,405.02	461,594.98
12000019	61	MAQUINARIA Y EQUIPO				1,200,000.00	0.00	1,200,000.00	108,796.40	0.00	0.00	0.00	108,796.40	1,091,203.60
12000019	87	DISMINUCION DE PASIVO CON PROVEEDORES				250,000.00	0.00	250,000.00	229,550.95	0.00	0.00	0.00	229,550.95	20,449.05
12000020	11	Sueldos para Cargos Fijos				5,209,000.00	404,000.00	5,613,000.00	3,735,185.42		471,966.06	471,966.06	4,207,151.48	1,405,848.52
12000020	13	SOBRESUELDOS				350,000.00	-200,000.00	150,000.00	35,879.93	54,100.40	98,109.66	54,100.40	133,989.59	16,010.41
12000020	18	GRATIFICACIONES Y BONIFICACIONES				434,050.00	366,000.00	800,050.00						800,050.00
12000020	19	CONTRIBUCIONES A LA SEGURIDAD SOCIAL				739,157.00	77,000.00	816,157.00	541,494.34		68,877.47	68,877.47	610,371.81	205,785.19
12000020	29	OTROS SERVICIOS NO PERSONALES				34,000.00	30,000.00	64,000.00	38,904.01	9,589.40	9,589.40	0.00	48,493.41	15,506.59
12000020	33	PRODUCTOS DE PAPEL, CARTON E IMPRESOS				50,000.00	-30,000.00	20,000.00						20,000.00
12000020	34	COMBUSTIBLE, LUBRICANTES, PRODUCTOS QUIM				120,000.00	-70,200.00	49,800.00	64,400.00		5,800.00	-5,800.00	70,200.00	-20,400.00
12000020	61	MAQUINARIA Y EQUIPO				65,000.00	0.00	65,000.00						65,000.00
12000020	87	DISMINUCION DE PASIVO CON PROVEEDORES				200,000.00	200,000.00	400,000.00	313,904.86	0.00	0.00	0.00	313,904.86	86,095.14
12000021	11	Sueldos para Cargos Fijos				12,840,000.00	618,000.00	13,458,000.00	8,621,690.02		946,465.88	946,465.88	9,568,155.90	3,889,844.10
12000021	18	GRATIFICACIONES Y BONIFICACIONES				1,070,000.00	71,000.00	1,141,000.00						1,141,000.00
12000021	19	CONTRIBUCIONES A LA SEGURIDAD SOCIAL				1,822,000.00	174,000.00	1,996,000.00	1,280,460.17		141,193.52	141,193.52	1,421,653.69	574,346.31

AYUNTAMIENTO DEL DISTRITO NACIONAL

EJECUCIÓN PRESUPUESTARIA DEL GASTO

CORRESPONDIENTE AL MES DE Septiembre DEL AÑO 2010

CODIGO INSTITUCION 7001

Estructura Programática	Clasificador del Gasto	Denominación	Función	Fuente de Financiamiento	Organismo Financiador	Presupuesto			Acumulado Anterior	Ejecución del Gasto				Balance Disponible (9-14)
						Original	Variación	Actual		Compromiso	Devengado	Pagado	Devengado a la fecha (10+12)	
1	2	3	4	5	6	7	8	9	10	11	12	13	14	15
12000021	24	VIATICOS				35,000.00	0.00	35,000.00	34,595.00	0.00	0.00	0.00	34,595.00	405.00
12000021	26	ALQUILERES				2,100,000.00	-800,000.00	1,300,000.00	879,151.25	125,062.50	168,786.47	116,926.25	1,047,937.72	252,062.28
12000021	29	OTROS SERVICIOS NO PERSONALES				200,000.00	200,000.00	400,000.00	144,086.26	67,500.00	67,500.00	7,500.00	211,586.26	188,413.74
12000021	33	PRODUCTOS DE PAPEL, CARTON E IMPRESOS				20,000.00	0.00	20,000.00						20,000.00
12000021	34	COMBUSTIBLE, LUBRICANTES, PRODUCTOS QUIM				180,000.00	-98,000.00	82,000.00	90,000.00		8,000.00	-8,000.00	98,000.00	-16,000.00
12000021	35	PRODUCTOS DE CUERO, CAUCHO Y PLASTICO				50,000.00	0.00	50,000.00						50,000.00
12000021	36	PRODUCTOS DE MINERALES METALICOS Y NO MI				15,000.00	0.00	15,000.00						15,000.00
12000021	61	MAQUINARIA Y EQUIPO				150,000.00	0.00	150,000.00						150,000.00
12000021	87	DISMINUCION DE PASIVO CON PROVEEDORES				1,000,000.00	600,000.00	1,600,000.00	1,584,757.55	0.00	0.00	0.00	1,584,757.55	15,242.45
12000022	11	Sueldos para Cargos Fijos				1,770,000.00	15,000.00	1,785,000.00	1,248,333.33		152,500.00	152,500.00	1,400,833.33	384,166.67
12000022	18	GRATIFICACIONES Y BONIFICACIONES				147,500.00	150,000.00	297,500.00						297,500.00
12000022	19	CONTRIBUCIONES A LA SEGURIDAD SOCIAL				252,000.00	-25,000.00	227,000.00	149,631.28		19,531.66	19,531.66	169,162.94	57,837.06
12000022	24	VIATICOS				800,000.00	0.00	800,000.00	110,192.70	102,950.00	102,950.00	66,000.00	213,142.70	586,857.30
12000022	25	TRANSPORTE Y ALMACENAJE				200,000.00	0.00	200,000.00						200,000.00
12000022	34	COMBUSTIBLE, LUBRICANTES, PRODUCTOS QUIM				96,000.00	-48,000.00	48,000.00	40,000.00		8,000.00	-8,000.00	48,000.00	0.00
13000001	11	Sueldos para Cargos Fijos				26,250,960.00	4,344,000.00	30,594,960.00	20,021,346.20		2,426,009.73	2,426,009.73	22,447,355.93	8,147,604.07
13000001	12	SUELDOS PERSONAL TEMPORERO				138,480.00	269,520.00	408,000.00	408,000.00		0.00	0.00	408,000.00	0.00
13000001	18	GRATIFICACIONES Y BONIFICACIONES				2,199,120.00	425,000.00	2,624,120.00						2,624,120.00
13000001	19	CONTRIBUCIONES A LA SEGURIDAD SOCIAL				3,745,000.00	777,000.00	4,522,000.00	2,977,489.86		356,143.93	356,143.93	3,333,633.79	1,188,366.21
13000001	22	SERVICIOS BASICOS				164,125,720.00	9,000,000.00	173,125,720.00	118,894,027.07	22,065,014.92	16,984,861.01	22,065,014.92	135,878,888.08	37,246,831.92
13000001	23	PUBLICIDAD, IMPRESION Y ENCUADERNACION				14,000.00	0.00	14,000.00						14,000.00
13000001	24	VIATICOS				531,000.00	500,000.00	1,031,000.00	488,700.00	223,532.92	262,932.92	168,032.92	751,632.92	279,367.08
13000001	26	ALQUILERES				7,300,000.00	0.00	7,300,000.00	4,360,761.50	186,919.00	1,268,034.00	267,236.75	5,628,795.50	1,671,204.50
13000001	29	OTROS SERVICIOS NO PERSONALES				1,700,000.00	0.00	1,700,000.00	1,157,643.62	279,194.61	279,194.61	79,431.54	1,436,838.23	263,161.77
13000001	31	ALIMENTOS Y PRODUCTOS AGROFORESTALES				740,000.00	-268,000.00	472,000.00	200,482.80	96,537.52	0.00	48,268.76	200,482.80	271,517.20
13000001	32	TEXTILES Y VESTUARIO				85,000.00	0.00	85,000.00	62,412.18	0.00	0.00	0.00	62,412.18	22,587.82
13000001	33	PRODUCTOS DE PAPEL, CARTON E IMPRESOS				35,000.00	0.00	35,000.00	3,450.00	0.00	0.00	0.00	3,450.00	31,550.00
13000001	34	COMBUSTIBLE, LUBRICANTES, PRODUCTOS QUIM				2,420,000.00	-722,300.00	1,697,700.00	1,235,897.51	0.00	113,200.00	-46,200.00	1,349,097.51	348,602.49
13000001	35	PRODUCTOS DE CUERO, CAUCHO Y PLASTICO				500,000.00	-100,000.00	400,000.00	179,601.41	0.00	0.00	0.00	179,601.41	220,398.59
13000001	36	PRODUCTOS DE MINERALES METALICOS Y NO MI				800,000.00	30,000.00	830,000.00	825,088.24	0.00	0.00	0.00	825,088.24	4,911.76
13000001	39	PRODUCTOS Y UTILES VARIOS				250,000.00	38,000.00	288,000.00	263,881.29	0.00	4,234.00	0.00	268,115.29	19,884.71
13000001	61	MAQUINARIA Y EQUIPO				1,200,000.00	3,000,000.00	4,200,000.00	4,798,034.43	19,604.00	25,407.39	116,774.00	4,823,441.82	-623,441.82
13000001	62	INMUEBLES				82,000,000.00	-2,000,000.00	80,000,000.00	10,000,000.00	0.00	0.00	0.00	10,000,000.00	70,000,000.00

AYUNTAMIENTO DEL DISTRITO NACIONAL

EJECUCIÓN PRESUPUESTARIA DEL GASTO

CORRESPONDIENTE AL MES DE Septiembre DEL AÑO 2010

CODIGO INSTITUCION 7001

Estructura Programática	Clasificador del Gasto	Denominación	Función	Fuente de Financiamiento	Organismo Financiador	Presupuesto			Acumulado Anterior	Ejecución del Gasto				Balance Disponible (9-14)
						Original	Variación	Actual		Compromiso	Devengado	Pagado	Devengado a la fecha (10+12)	
1	2	3	4	5	6	7	8	9	10	11	12	13	14	15
13000001	63	CONSTRUCCIONES Y MEJORAS				350,000,000.00	-1,400,000.00	348,600,000.00	29,242,709.13	3,833,339.98	3,632,392.94	3,589,497.05	32,875,102.07	315,724,897.93
13000001	69	OTROS ACTIVOS				0.00	400,000.00	400,000.00						400,000.00
13000001	87	DISMINUCION DE PASIVO CON PROVEEDORES				110,489,420.00	0.00	110,489,420.00	89,964,180.52	1,798,180.94	1,960,157.23	1,777,293.49	91,924,337.75	18,565,082.25
14000002	11	Sueldos para Cargos Fijos				3,120,000.00	1,235,000.00	4,355,000.00	2,337,894.28		271,099.00	271,099.00	2,608,993.28	1,746,006.72
14000002	18	GRATIFICACIONES Y BONIFICACIONES				260,000.00	406,000.00	666,000.00						666,000.00
14000002	19	CONTRIBUCIONES A LA SEGURIDAD SOCIAL				443,000.00	176,402.00	619,402.00	326,008.89		37,498.01	37,498.01	363,506.90	255,895.10
14000002	24	VIATICOS				15,000.00	0.00	15,000.00						15,000.00
14000002	26	ALQUILERES				450,000.00	0.00	450,000.00						450,000.00
14000002	29	OTROS SERVICIOS NO PERSONALES				250,000.00	0.00	250,000.00						250,000.00
14000002	34	COMBUSTIBLE, LUBRICANTES, PRODUCTOS QUIM				3,000,000.00	-93,400.00	2,906,600.00	78,600.00		14,800.00	-14,800.00	93,400.00	2,813,200.00
14000002	35	PRODUCTOS DE CUERO, CAUCHO Y PLASTICO				25,000.00	0.00	25,000.00						25,000.00
14000002	36	PRODUCTOS DE MINERALES METALICOS Y NO MI				200,000.00	0.00	200,000.00						200,000.00
14000002	39	PRODUCTOS Y UTILES VARIOS				250,000.00	0.00	250,000.00						250,000.00
14000002	61	MAQUINARIA Y EQUIPO				60,000.00	0.00	60,000.00						60,000.00
14000002	63	CONSTRUCCIONES Y MEJORAS				350,000.00	0.00	350,000.00						350,000.00
14000002	87	DISMINUCION DE PASIVO CON PROVEEDORES				700,000.00	0.00	700,000.00	671,275.59	0.00	0.00	0.00	671,275.59	28,724.41
14000003	11	Sueldos para Cargos Fijos				167,294,868.00	30,791,576.00	198,086,444.00	128,128,830.48		16,289,322.77	16,277,822.77	144,418,153.25	53,668,290.75
14000003	12	SUELDOS PERSONAL TEMPORERO				24,933,000.00	-19,154,164.00	5,778,836.00	5,778,835.70		0.00	0.00	5,778,835.70	0.30
14000003	18	GRATIFICACIONES Y BONIFICACIONES				16,018,989.00	1,126,137.00	17,145,126.00						17,145,126.00
14000003	19	CONTRIBUCIONES A LA SEGURIDAD SOCIAL				27,277,135.00	2,565,000.00	29,842,135.00	20,450,115.27		2,488,672.35	2,486,872.98	22,938,787.62	6,903,347.38
14000003	21	SERVICIOS DE COMUNICACIONES				1,920,000.00	0.00	1,920,000.00	676,289.89	0.00	152,442.63	291,547.39	828,732.52	1,091,267.48
14000003	22	SERVICIOS BASICOS				345,453,256.00	0.00	345,453,256.00	267,828,122.74	42,625,901.86	82,878,717.96	46,927,384.87	350,706,840.70	-5,253,584.70
14000003	23	PUBLICIDAD, IMPRESION Y ENCUADERNACION				600,000.00	-500,000.00	100,000.00						100,000.00
14000003	24	VIATICOS				6,300,000.00	0.00	6,300,000.00	4,426,325.75	936,950.00	936,950.00	836,950.00	5,363,275.75	936,724.25
14000003	25	TRANSPORTE Y ALMACENAJE				120,000.00	0.00	120,000.00	33,059.00	0.00	0.00	0.00	33,059.00	86,941.00
14000003	26	ALQUILERES				74,494,753.00	7,094,000.00	81,588,753.00	9,601,164.75	2,627,778.75	12,161,777.50	2,299,534.58	21,762,942.25	59,825,810.75
14000003	28	CONSERVACION,REPARACIONES MENORES Y CC				1,000,000.00	-700,000.00	300,000.00						300,000.00
14000003	29	OTROS SERVICIOS NO PERSONALES				3,600,000.00	2,000,000.00	5,600,000.00	3,760,809.55	349,942.48	298,580.00	251,362.48	4,059,389.55	1,540,610.45
14000003	32	TEXTILES Y VESTUARIO				3,900,000.00	-2,000,000.00	1,900,000.00	528,765.24	100,920.00	0.00	50,460.00	528,765.24	1,371,234.76
14000003	33	PRODUCTOS DE PAPEL, CARTON E IMPRESOS				35,000.00	0.00	35,000.00	13,920.00	0.00	0.00	0.00	13,920.00	21,080.00
14000003	34	COMBUSTIBLE, LUBRICANTES, PRODUCTOS QUIM				18,303,391.00	3,500,000.00	21,803,391.00	16,065,850.04	2,027,077.50	2,693,602.50	1,605,002.50	18,759,452.54	3,043,938.46
14000003	35	PRODUCTOS DE CUERO, CAUCHO Y PLASTICO				20,758,363.00	700,000.00	21,458,363.00	16,156,403.76	1,584,157.87	582,898.84	2,376,236.80	16,739,302.60	4,719,060.40
14000003	36	PRODUCTOS DE MINERALES METALICOS Y NO MI				500,000.00	0.00	500,000.00	203,323.58	0.00	0.00	6,999.38	203,323.58	296,676.42

AYUNTAMIENTO DEL DISTRITO NACIONAL

EJECUCIÓN PRESUPUESTARIA DEL GASTO

CORRESPONDIENTE AL MES DE Septiembre DEL AÑO 2010

CODIGO INSTITUCION 7001

Estructura Programática	Clasificador del Gasto	Denominación	Función	Fuente de Financiamiento	Organismo Financiador	Presupuesto			Acumulado Anterior	Ejecución del Gasto				Balance Disponible (9-14)
						Original	Variación	Actual		Compromiso	Devengado	Pagado	Devengado a la fecha (10+12)	
1	2	3	4	5	6	7	8	9	10	11	12	13	14	15
14000003	39	PRODUCTOS Y UTILES VARIOS				5,600,000.00	-4,500,000.00	1,100,000.00	112,172.00	0.00	290,000.00	0.00	402,172.00	697,828.00
14000003	42	TRANSFERENCIA CORRIENTES AL SECTOR PRIV.				109,500.00	0.00	109,500.00						109,500.00
14000003	61	MAQUINARIA Y EQUIPO				16,500,000.00	0.00	16,500,000.00	1,409,432.48	167,526.74	167,526.74	167,526.74	1,576,959.22	14,923,040.78
14000003	69	OTROS ACTIVOS				100,000.00	0.00	100,000.00						100,000.00
14000003	87	DISMINUCION DE PASIVO CON PROVEEDORES				310,608,000.00	-10,000,000.00	300,608,000.00	283,587,395.06	6,908,659.00	5,342,880.00	11,064,886.50	288,930,275.06	11,677,724.94
14000008	11	Sueldos para Cargos Fijos				64,444,200.00	4,525,000.00	68,969,200.00	45,277,857.62		5,819,917.16	5,849,917.16	51,097,774.78	17,871,425.22
14000008	13	SOBRESUELDOS				120,000.00	0.00	120,000.00						120,000.00
14000008	18	GRATIFICACIONES Y BONIFICACIONES				5,370,350.00	471,000.00	5,841,350.00						5,841,350.00
14000008	19	CONTRIBUCIONES A LA SEGURIDAD SOCIAL				9,144,635.00	1,177,000.00	10,321,635.00	6,796,797.56		871,672.99	876,289.99	7,668,470.55	2,653,164.45
14000008	26	ALQUILERES				225,000.00	0.00	225,000.00	59,593.75	31,193.75	31,193.75	31,193.75	90,787.50	134,212.50
14000008	29	OTROS SERVICIOS NO PERSONALES				350,000.00	0.00	350,000.00	94,782.65	33,273.65	15,475.00	17,798.65	110,257.65	239,742.35
14000008	31	ALIMENTOS Y PRODUCTOS AGROFORESTALES				3,000,000.00	0.00	3,000,000.00	1,400,000.00	200,000.00	200,000.00	200,000.00	1,600,000.00	1,400,000.00
14000008	32	TEXTILES Y VESTUARIO				1,000,000.00	-100,000.00	900,000.00						900,000.00
14000008	34	COMBUSTIBLE, LUBRICANTES, PRODUCTOS QUIM				200,000.00	-10,500.00	189,500.00	232,488.20	7,190.10	28,829.10	-6,453.90	261,317.30	-71,817.30
14000008	35	PRODUCTOS DE CUERO, CAUCHO Y PLASTICO				45,000.00	0.00	45,000.00						45,000.00
14000008	36	PRODUCTOS DE MINERALES METALICOS Y NO MI				100,000.00	-50,000.00	50,000.00						50,000.00
14000008	39	PRODUCTOS Y UTILES VARIOS				62,000.00	0.00	62,000.00	21,750.00	0.00	0.00		21,750.00	40,250.00
14000008	43	TRANSFERENCIAS CORRIENTES AL SECTOR PUB				9,000,000.00	-1,000,000.00	8,000,000.00	3,750,000.00	750,000.00	750,000.00	750,000.00	4,500,000.00	3,500,000.00
14000008	52	TRANSFERENCIAS DE CAPITAL AL SECTOR PUBL				3,000,000.00	0.00	3,000,000.00	2,250,000.00	250,000.00	250,000.00	0.00	2,500,000.00	500,000.00
14000008	61	MAQUINARIA Y EQUIPO				100,000.00	0.00	100,000.00	0.00	10,300.00	10,300.00		10,300.00	89,700.00
14000008	87	DISMINUCION DE PASIVO CON PROVEEDORES				750,000.00	1,000,000.00	1,750,000.00	1,730,553.74	0.00	0.00	0.00	1,730,553.74	19,446.26
14000009	11	Sueldos para Cargos Fijos				6,755,880.00	854,000.00	7,609,880.00	5,022,312.87		644,519.49	644,519.49	5,666,832.36	1,943,047.64
14000009	12	SUELDOS PERSONAL TEMPORERO				85,900.00	0.00	85,900.00	21,462.00		0.00	0.00	21,462.00	64,438.00
14000009	18	GRATIFICACIONES Y BONIFICACIONES				570,149.00	77,000.00	647,149.00						647,149.00
14000009	19	CONTRIBUCIONES A LA SEGURIDAD SOCIAL				970,849.00	146,000.00	1,116,849.00	738,685.40		93,937.96	93,937.96	832,623.36	284,225.64
14000009	24	VIATICOS				90,000.00	0.00	90,000.00						90,000.00
14000009	26	ALQUILERES				500,000.00	0.00	500,000.00	61,812.50	0.00	0.00	0.00	61,812.50	438,187.50
14000009	29	OTROS SERVICIOS NO PERSONALES				300,000.00	0.00	300,000.00	111,295.23	25,725.07	25,725.07	25,725.07	137,020.30	162,979.70
14000009	33	PRODUCTOS DE PAPEL, CARTON E IMPRESOS				60,000.00	0.00	60,000.00						60,000.00
14000009	34	COMBUSTIBLE, LUBRICANTES, PRODUCTOS QUIM				96,000.00	1,454,000.00	1,550,000.00	1,478,249.20		8,000.00	-8,000.00	1,486,249.20	63,750.80
14000009	39	PRODUCTOS Y UTILES VARIOS				75,000.00	0.00	75,000.00						75,000.00
14000009	61	MAQUINARIA Y EQUIPO				200,000.00	0.00	200,000.00	109,098.00	0.00	0.00	0.00	109,098.00	90,902.00
14000009	63	CONSTRUCCIONES Y MEJORAS				50,000.00	0.00	50,000.00						50,000.00

AYUNTAMIENTO DEL DISTRITO NACIONAL

EJECUCIÓN PRESUPUESTARIA DEL GASTO

CORRESPONDIENTE AL MES DE Septiembre DEL AÑO 2010

CODIGO INSTITUCION 7001

Estructura Programática	Clasificador del Gasto	Denominación	Función	Fuente de Financiamiento	Organismo Financiador	Presupuesto			Acumulado Anterior	Ejecución del Gasto				Balance Disponible (9-14)
						Original	Variación	Actual		Compromiso	Devengado	Pagado	Devengado a la fecha (10+12)	
1	2	3	4	5	6	7	8	9	10	11	12	13	14	15
14000009	87	DISMINUCION DE PASIVO CON PROVEEDORES				200,000.00	0.00	200,000.00	150,755.00	0.00	0.00	0.00	150,755.00	49,245.00
15000001	11	Sueldos para Cargos Fijos				63,287,000.00	11,718,000.00	75,005,000.00	48,704,848.34		6,488,996.02	6,463,296.02	55,193,844.36	19,811,155.64
15000001	12	SUELDOS PERSONAL TEMPORERO				14,900,000.00	-10,873,000.00	4,027,000.00	4,027,000.00		0.00	-5,000.00	4,027,000.00	0.00
15000001	18	GRATIFICACIONES Y BONIFICACIONES				6,515,584.00	52,000.00	6,567,584.00						6,567,584.00
15000001	19	CONTRIBUCIONES A LA SEGURIDAD SOCIAL				11,095,000.00	960,000.00	12,055,000.00	8,046,246.86		991,339.86	986,615.13	9,037,586.72	3,017,413.28
15000001	24	VIATICOS				300,000.00	0.00	300,000.00	80,000.00	68,884.85	68,884.85	48,884.85	148,884.85	151,115.15
15000001	26	ALQUILERES				6,700,000.00	-1,500,000.00	5,200,000.00	634,060.00	241,090.00	888,960.75	58,103.75	1,523,020.75	3,676,979.25
15000001	29	OTROS SERVICIOS NO PERSONALES				1,500,000.00	-100,000.00	1,400,000.00	420,122.21	5,330.78	5,330.78	5,330.78	425,452.99	974,547.01
15000001	32	TEXTILES Y VESTUARIO				0.00	2,000.00	2,000.00	1,078.80	0.00	0.00	0.00	1,078.80	921.20
15000001	33	PRODUCTOS DE PAPEL, CARTON E IMPRESOS				40,000.00	0.00	40,000.00						40,000.00
15000001	34	COMBUSTIBLE, LUBRICANTES, PRODUCTOS QUIM				2,250,000.00	-1,486,000.00	764,000.00	1,260,000.00		126,000.00	-126,000.00	1,386,000.00	-622,000.00
15000001	35	PRODUCTOS DE CUERO, CAUCHO Y PLASTICO				3,550,000.00	1,071,000.00	4,621,000.00	2,976,316.80	58,402.13	0.00	87,603.20	2,976,316.80	1,644,683.20
15000001	36	PRODUCTOS DE MINERALES METALICOS Y NO MI				220,000.00	108,000.00	328,000.00	227,731.83	0.00	19,543.00	5,916.00	247,274.83	80,725.17
15000001	39	PRODUCTOS Y UTILES VARIOS				15,000.00	90,000.00	105,000.00	103,820.00	0.00	0.00	0.00	103,820.00	1,180.00
15000001	61	MAQUINARIA Y EQUIPO				1,300,000.00	0.00	1,300,000.00						1,300,000.00
15000001	62	INMUEBLES				8,400,000.00	-8,009,000.00	391,000.00						391,000.00
15000001	63	CONSTRUCCIONES Y MEJORAS				0.00	2,709,000.00	2,709,000.00	1,209,300.00	267,000.00	100,000.00	100,000.00	1,309,300.00	1,399,700.00
15000001	87	DISMINUCION DE PASIVO CON PROVEEDORES				5,000,000.00	13,800,000.00	18,800,000.00	18,789,740.26	0.00	0.00	131,439.25	18,789,740.26	10,259.74
16000001	11	Sueldos para Cargos Fijos				31,000,000.00	127,000.00	31,127,000.00	20,127,103.17		2,543,736.54	2,543,736.54	22,670,839.71	8,456,160.29
16000001	18	GRATIFICACIONES Y BONIFICACIONES				2,585,000.00	80,000.00	2,665,000.00						2,665,000.00
16000001	19	CONTRIBUCIONES A LA SEGURIDAD SOCIAL				4,398,900.00	165,000.00	4,563,900.00	2,948,454.11		369,662.69	369,662.69	3,318,116.80	1,245,783.20
16000001	23	PUBLICIDAD, IMPRESION Y ENCUADERNACION				50,000.00	0.00	50,000.00						50,000.00
16000001	24	VIATICOS				263,810.00	0.00	263,810.00	90,750.00	0.00	0.00	0.00	90,750.00	173,060.00
16000001	25	TRANSPORTE Y ALMACENAJE				50,000.00	0.00	50,000.00						50,000.00
16000001	26	ALQUILERES				75,000.00	0.00	75,000.00	31,500.00	0.00	0.00	4,500.00	31,500.00	43,500.00
16000001	29	OTROS SERVICIOS NO PERSONALES				2,750,000.00	0.00	2,750,000.00	1,064,580.79	36,623.30	36,623.30	29,971.22	1,101,204.09	1,648,795.91
16000001	31	ALIMENTOS Y PRODUCTOS AGROFORESTALES				1,724,000.00	0.00	1,724,000.00	1,598,350.00	0.00	0.00	0.00	1,598,350.00	125,650.00
16000001	32	TEXTILES Y VESTUARIO				1,548,450.00	-100,000.00	1,448,450.00	2,494.00	0.00	0.00	0.00	2,494.00	1,445,956.00
16000001	33	PRODUCTOS DE PAPEL, CARTON E IMPRESOS				2,000,000.00	-1,000,000.00	1,000,000.00	10,788.00	0.00	0.00	0.00	10,788.00	989,212.00
16000001	34	COMBUSTIBLE, LUBRICANTES, PRODUCTOS QUIM				1,000,000.00	-408,800.00	591,200.00	434,461.92	0.00	41,400.00	-41,400.00	475,861.92	115,338.08
16000001	35	PRODUCTOS DE CUERO, CAUCHO Y PLASTICO				39,000.00	100,000.00	139,000.00	74,987.17	0.00	0.00	0.00	74,987.17	64,012.83
16000001	36	PRODUCTOS DE MINERALES METALICOS Y NO MI				48,000.00	0.00	48,000.00	7,771.84	0.00	0.00	0.00	7,771.84	40,228.16
16000001	39	PRODUCTOS Y UTILES VARIOS				800,000.00	0.00	800,000.00	660,789.59	19,800.00	19,800.00	0.00	680,589.59	119,410.41

AYUNTAMIENTO DEL DISTRITO NACIONAL

EJECUCIÓN PRESUPUESTARIA DEL GASTO

CORRESPONDIENTE AL MES DE Septiembre DEL AÑO 2010

CODIGO INSTITUCION **7001**

Estructura Programática	Clasificador del Gasto	Denominación	Función	Fuente de Financiamiento	Organismo Financiador	Presupuesto			Acumulado Anterior	Ejecución del Gasto				Balance Disponible (9-14)
						Original	Variación	Actual		Compromiso	Devengado	Pagado	Devengado a la fecha (10+12)	
1	2	3	4	5	6	7	8	9	10	11	12	13	14	15
16000001	42	TRANSFERENCIA CORRIENTES AL SECTOR PRIV.				50,401,580.00	7,301,576.00	57,703,156.00	37,430,172.06	50,000.00	6,009,089.12	457,966.67	43,439,261.18	14,263,894.82
16000001	61	MAQUINARIA Y EQUIPO				950,000.00	0.00	950,000.00	206,733.02	0.00	0.00		206,733.02	743,266.98
16000001	63	CONSTRUCCIONES Y MEJORAS				500,000.00	0.00	500,000.00						500,000.00
16000001	87	DISMINUCION DE PASIVO CON PROVEEDORES				2,000,000.00	0.00	2,000,000.00	1,718,227.92	0.00	0.00	11,500.00	1,718,227.92	281,772.08
17000003	11	Sueldos para Cargos Fijos				2,100,000.00	-30,000.00	2,070,000.00	1,380,000.00		172,500.00	172,500.00	1,552,500.00	517,500.00
17000003	15	HONORARIOS				1,500,000.00	0.00	1,500,000.00						1,500,000.00
17000003	18	GRATIFICACIONES Y BONIFICACIONES				175,000.00	-2,500.00	172,500.00						172,500.00
17000003	19	CONTRIBUCIONES A LA SEGURIDAD SOCIAL				297,990.00	-26,000.00	271,990.00	181,121.12		22,640.14	22,640.14	203,761.26	68,228.74
17000003	23	PUBLICIDAD, IMPRESION Y ENCUADERNACION				50,000.00	0.00	50,000.00	18,824.48	0.00	0.00	0.00	18,824.48	31,175.52
17000003	24	VIATICOS				100,000.00	0.00	100,000.00						100,000.00
17000003	25	TRANSPORTE Y ALMACENAJE				80,000.00	0.00	80,000.00						80,000.00
17000003	29	OTROS SERVICIOS NO PERSONALES				3,000,000.00	-2,000,000.00	1,000,000.00	23,002.00	0.00	0.00	0.00	23,002.00	976,998.00
17000003	34	COMBUSTIBLE, LUBRICANTES, PRODUCTOS QUIM				80,000.00	-48,000.00	32,000.00	40,000.00		8,000.00	-8,000.00	48,000.00	-16,000.00
17000003	61	MAQUINARIA Y EQUIPO				50,000.00	0.00	50,000.00						50,000.00
17000003	87	DISMINUCION DE PASIVO CON PROVEEDORES				75,000.00	0.00	75,000.00						75,000.00
17000004	11	Sueldos para Cargos Fijos				9,500,000.00	176,000.00	9,676,000.00	6,223,094.30		570,587.15	570,587.15	6,793,681.45	2,882,318.55
17000004	18	GRATIFICACIONES Y BONIFICACIONES				792,000.00	16,000.00	808,000.00						808,000.00
17000004	19	CONTRIBUCIONES A LA SEGURIDAD SOCIAL				1,350,000.00	75,000.00	1,425,000.00	912,370.62		81,318.03	81,318.03	993,688.65	431,311.35
17000004	24	VIATICOS				250,000.00	-200,000.00	50,000.00						50,000.00
17000004	26	ALQUILERES				550,000.00	0.00	550,000.00	230,201.25	0.00	0.00	38,122.50	230,201.25	319,798.75
17000004	28	CONSERVACION,REPARACIONES MENORES Y CC				300,000.00	-250,000.00	50,000.00						50,000.00
17000004	29	OTROS SERVICIOS NO PERSONALES				100,000.00	0.00	100,000.00	80,000.00	20,000.00	20,000.00	0.00	100,000.00	0.00
17000004	31	ALIMENTOS Y PRODUCTOS AGROFORESTALES				75,000.00	0.00	75,000.00						75,000.00
17000004	32	TEXTILES Y VESTUARIO				350,000.00	-300,000.00	50,000.00						50,000.00
17000004	34	COMBUSTIBLE, LUBRICANTES, PRODUCTOS QUIM				220,000.00	-125,000.00	95,000.00	114,000.00		11,000.00	-11,000.00	125,000.00	-30,000.00
17000004	35	PRODUCTOS DE CUERO, CAUCHO Y PLASTICO				3,000,000.00	-2,800,000.00	200,000.00						200,000.00
17000004	36	PRODUCTOS DE MINERALES METALICOS Y NO MI				1,500,000.00	-170,000.00	1,330,000.00						1,330,000.00
17000004	39	PRODUCTOS Y UTILES VARIOS				750,000.00	-500,000.00	250,000.00	184,150.00	0.00	0.00		184,150.00	65,850.00
17000004	61	MAQUINARIA Y EQUIPO				964,131.00	0.00	964,131.00						964,131.00
17000004	87	DISMINUCION DE PASIVO CON PROVEEDORES				0.00	170,000.00	170,000.00	169,968.75	0.00	0.00	0.00	169,968.75	31.25
17000005	24	VIATICOS				200,000.00	-200,000.00	0.00						0.00
17000005	26	ALQUILERES				100,000.00	-100,000.00	0.00						0.00
17000005	28	CONSERVACION,REPARACIONES MENORES Y CC				150,000.00	-150,000.00	0.00						0.00

AYUNTAMIENTO DEL DISTRITO NACIONAL

EJECUCIÓN PRESUPUESTARIA DEL GASTO

CORRESPONDIENTE AL MES DE Septiembre DEL AÑO 2010

CODIGO INSTITUCION 7001

Estructura Programática	Clasificador del Gasto	Denominación	Función	Fuente de Financiamiento	Organismo Financiador	Presupuesto			Acumulado Anterior	Ejecución del Gasto				Balance Disponible (9-14)
						Original	Variación	Actual		Compromiso	Devengado	Pagado	Devengado a la fecha (10+12)	
1	2	3	4	5	6	7	8	9	10	11	12	13	14	15
17000005	29	OTROS SERVICIOS NO PERSONALES				300,000.00	-300,000.00	0.00						0.00
17000005	31	ALIMENTOS Y PRODUCTOS AGROFORESTALES				15,000.00	-15,000.00	0.00						0.00
17000005	34	COMBUSTIBLE, LUBRICANTES, PRODUCTOS QUIM				100,000.00	-100,000.00	0.00	8,000.00		0.00	0.00	8,000.00	-8,000.00
17000005	35	PRODUCTOS DE CUERO, CAUCHO Y PLASTICO				45,000.00	-45,000.00	0.00						0.00
17000005	36	PRODUCTOS DE MINERALES METALICOS Y NO MI				200,000.00	-200,000.00	0.00						0.00
17000005	61	MAQUINARIA Y EQUIPO				500,000.00	-400,000.00	100,000.00						100,000.00
18000002	11	Sueldos para Cargos Fijos				29,987,016.00	4,618,000.00	34,605,016.00	22,395,522.92		2,960,401.47	2,948,701.47	25,355,924.39	9,249,091.61
18000002	12	SUELDOS PERSONAL TEMPORERO				0.00	270,000.00	270,000.00	270,000.00		0.00	0.00	270,000.00	0.00
18000002	18	GRATIFICACIONES Y BONIFICACIONES				2,498,918.00	366,000.00	2,864,918.00						2,864,918.00
18000002	19	CONTRIBUCIONES A LA SEGURIDAD SOCIAL				4,255,158.00	518,000.00	4,773,158.00	3,416,150.09		442,325.09	440,524.46	3,858,475.18	914,682.82
18000002	24	VIATICOS				35,000.00	0.00	35,000.00						35,000.00
18000002	29	OTROS SERVICIOS NO PERSONALES				18,200,000.00	-940,000.00	17,260,000.00	12,578,766.50	324,070.94	324,070.94	703,336.75	12,902,837.44	4,357,162.56
18000002	32	TEXTILES Y VESTUARIO				150,000.00	0.00	150,000.00						150,000.00
18000002	34	COMBUSTIBLE, LUBRICANTES, PRODUCTOS QUIM				500,000.00	-305,000.00	195,000.00	273,800.00		31,200.00	-31,200.00	305,000.00	-110,000.00
18000002	42	TRANSFERENCIA CORRIENTES AL SECTOR PRIV.				70,000.00	0.00	70,000.00						70,000.00
18000002	87	DISMINUCION DE PASIVO CON PROVEEDORES				650,000.00	1,200,000.00	1,850,000.00	1,844,337.56	0.00	0.00	0.00	1,844,337.56	5,662.44
TOTAL RD\$						3.395.773.397.00	0.00	3.395.773.397.00	1.911.877.382.34	98.768.978.95	229.989.527.12	201.431.793.73	2.141.866.909.46	1.253.906.487.54

Preparado Por _____

Revisado Por _____

Aprobado Por _____

AYUNTAMIENTO DEL DISTRITO NACIONAL
ESTADO DE LA EJECUCIÓN (DEVENGADO) TRIMESTRAL DE GASTOS POR FONDO
CORRESPONDIENTE AL Tercero DEL AÑO 2010

CODIGO INSTITUCION 7001

Clasificador del Gasto	Denominación	Fuente de Financiamiento	Presupuesto			Ejecución Devengado		% Erogado a la Fecha (B % A)	Balance Disponible (C)	% Balance Disponible (C % A)
			Original	Variación	Actual (A)	Trimestre	A la Fecha (B)			
11	Sueldos para Cargos Fijos		669,071,711.00	72,887,290.00	741,959,001.00	187,358,488.33	545,833,726.77	73.57	196,125,274.23	26.43
12	SUELDOS PERSONAL TEMPORERO		40,457,380.00	-27,455,344.00	13,002,036.00	387,500.00	12,612,531.04	97.00	389,504.96	3.00
13	SOBRESUELDOS		8,870,000.00	-3,150,000.00	5,720,000.00	122,109.19	1,094,279.99	19.13	4,625,720.01	80.87
15	HONORARIOS		1,800,000.00	0.00	1,800,000.00			0.00	1,800,000.00	100.00
16	DIETAS Y GASTOS DE REPRESENTACION		12,500,000.00	0.00	12,500,000.00	2,821,040.00	8,566,040.00	68.53	3,933,960.00	31.47
18	GRATIFICACIONES Y BONIFICACIONES		66,793,537.00	3,753,076.00	70,546,613.00	40,537.61	40,537.61	0.06	70,506,075.39	99.94
19	CONTRIBUCIONES A LA SEGURIDAD SOCIAL		100,656,757.00	9,809,402.00	110,466,159.00	27,760,347.87	82,639,560.16	74.81	27,826,598.84	25.19
21	SERVICIOS DE COMUNICACIONES		15,965,000.00	4,000,000.00	19,965,000.00	8,145,185.36	17,125,514.24	85.78	2,839,485.76	14.22
22	SERVICIOS BASICOS		520,578,976.00	920,000.00	521,498,976.00	223,285,652.31	486,585,728.78	93.31	34,913,247.22	6.69
23	PUBLICIDAD, IMPRESION Y ENCUADERNACION		5,759,000.00	-1,485,000.00	4,274,000.00	703,168.16	1,713,001.24	40.08	2,560,998.76	59.92
24	VIATICOS		32,969,810.00	810,000.00	33,779,810.00	7,758,578.15	22,166,309.18	65.62	11,613,500.82	34.38
25	TRANSPORTE Y ALMACENAJE		5,650,000.00	-1,480,000.00	4,170,000.00	467,622.00	810,453.00	19.44	3,359,547.00	80.56
26	ALQUILERES		95,784,753.00	4,884,000.00	100,668,753.00	20,766,690.25	32,224,883.83	32.01	68,443,869.17	67.99
27	SEGUROS		33,803,000.00	-9,500,000.00	24,303,000.00	9,875,863.99	15,454,879.44	63.59	8,848,120.56	36.41
28	CONSERVACION,REPARACIONES MENORES Y CONST.TEMPORALES		1,610,000.00	-1,170,000.00	440,000.00	4,988.00	5,296.56	1.20	434,703.44	98.80
29	OTROS SERVICIOS NO PERSONALES		155,387,050.00	-23,521,000.00	131,866,050.00	14,790,681.02	65,492,902.85	49.67	66,373,147.15	50.33
31	ALIMENTOS Y PRODUCTOS AGROFORESTALES		13,766,000.00	-49,000.00	13,717,000.00	2,634,539.48	6,146,199.87	44.81	7,570,800.13	55.19
32	TEXTILES Y VESTUARIO		7,793,450.00	-1,848,000.00	5,945,450.00	309,747.84	904,498.06	15.21	5,040,951.94	84.79
33	PRODUCTOS DE PAPEL, CARTON E IMPRESOS		11,640,000.00	-4,180,000.00	7,460,000.00	538,827.12	1,192,030.82	15.98	6,267,969.18	84.02
34	COMBUSTIBLE, LUBRICANTES, PRODUCTOS QUIMICOS Y CONEXOS		46,752,391.00	5,443,000.00	52,195,391.00	11,908,270.80	36,975,863.98	70.84	15,219,527.02	29.16
35	PRODUCTOS DE CUERO, CAUCHO Y PLASTICO		28,829,863.00	-1,097,000.00	27,732,863.00	8,173,402.21	20,179,571.11	72.76	7,553,291.89	27.24
36	PRODUCTOS DE MINERALES METALICOS Y NO METALICOS		3,986,000.00	-92,000.00	3,894,000.00	171,048.39	1,614,156.87	41.45	2,279,843.13	58.55
39	PRODUCTOS Y UTILES VARIOS		13,250,500.00	-5,726,000.00	7,524,500.00	702,678.36	4,306,060.57	57.23	3,218,439.43	42.77
41	Prestaciones de la seguridad social		80,000,000.00	-6,000,000.00	74,000,000.00	18,662,531.58	53,017,015.54	71.64	20,982,984.46	28.36
42	TRANSFERENCIA CORRIENTES AL SECTOR PRIVADO		64,850,080.00	-1,698,424.00	63,151,656.00	15,764,504.48	44,946,691.38	71.17	18,204,964.62	28.83
43	TRANSFERENCIAS CORRIENTES AL SECTOR PUBLICO		20,334,588.00	-9,500,000.00	10,834,588.00	750,000.00	4,500,000.00	41.53	6,334,588.00	58.47
52	TRANSFERENCIAS DE CAPITAL AL SECTOR PUBLICO		3,000,000.00	0.00	3,000,000.00	1,250,000.00	2,500,000.00	83.33	500,000.00	16.67
61	MAQUINARIA Y EQUIPO		33,421,131.00	6,700,000.00	40,121,131.00	2,378,600.43	12,471,547.26	31.08	27,649,583.74	68.92
62	INMUEBLES		90,400,000.00	-10,009,000.00	80,391,000.00	0.00	10,000,000.00	12.44	70,391,000.00	87.56
63	CONSTRUCCIONES Y MEJORAS		350,925,000.00	1,309,000.00	352,234,000.00	6,297,449.35	34,184,402.07	9.71	318,049,597.93	90.29
69	OTROS ACTIVOS		2,050,000.00	-600,000.00	1,450,000.00			0.00	1,450,000.00	100.00
81	AMORTIZACION DE PRESTAMOS INTERNOS		288,000,000.00	0.00	288,000,000.00	39,623,657.30	142,546,574.07	49.50	145,453,425.93	50.50
87	DISMINUCION DE PASIVO CON PROVEEDORES		553,117,420.00	-1,955,000.00	551,162,420.00	22,995,884.27	467,954,711.46	84.90	83,207,708.54	15.10

AYUNTAMIENTO DEL DISTRITO NACIONAL
ESTADO DE LA EJECUCIÓN (DEVENGADO) TRIMESTRAL DE GASTOS POR FONDO
CORRESPONDIENTE AL Tercero DEL AÑO 2010

CODIGO INSTITUCION 7001

Clasificador del Gasto	Denominación	Fuente de Financiamiento	Presupuesto			Ejecución Devengado		% Erogado a la Fecha (B % A)	Balance Disponible (C)	% Balance Disponible (C % A)
			Original	Variación	Actual (A)	Trimestre	A la Fecha (B)			
91	INTERESES DE LA DEUDA PUBLICA INTERNA		15,000,000.00	0.00	15,000,000.00	6,061,941.71	6,061,941.71	40.41	8,938,058.29	59.59
93	COMISIONES Y OTROS GASTOS BANCARIOS DE LA DEUDA PUBLICA		1,000,000.00	0.00	1,000,000.00			0.00	1,000,000.00	100.00
TOTAL RD\$			3,395,773,397.00	0.00	3,395,773,397.00	642,511,535.56	2,141,866,909.46	63.07	1,253,906,487.54	36.93
Fuente de Financiamiento	Total									
	0.00									

Preparado Por

Revisado Por

Aprobado Por

**AYUNTAMIENTO DEL DISTRITO NACIONAL
DIRECCION DE PLANIFICACIÓN Y DESARROLLO INSTITUCIONAL
PRESUPUESTO DEVENGADO POR PROGRAMA Y POR OBJETOS DEL GASTO
CORRESPONDIENTE AL TERCER TRIMESTRE 2010**

CODIGO 7001 **INSTITUCION** AYUNTAMIENTO DEL DISTRITO NACIONAL

PROGRAMAS 1	Servicios Personales 2	Servicios No Personales 3	Materiales y Suministros 4	Transferencias Corrientes 5	Transferencias de Capital 6	Activos No Financieros 7	Activos Financieros 8	Pasivos Financieros 9	Gastos Financieros 10	TOTAL RD\$ 11
PROGRAMA 1 REPRESENTACIÓN,NORMAS Y POLÍTICAS DE LA GESTION MUNICIPAL	19,056,672.10	5,828,814.58	2,562,128.66	86,001.04	-	592,917.55	-	-	-	28,126,533.93
PROGRAMA 2 ADMINISTRACIÓN MUNICIPAL	19,355,538.07	5,975,144.99	2,036,436.75	45,000.00	-	402,772.39	-	341,770.12	-	28,156,662.32
PROGRAMA 3 OBRAS PUBLICAS MUNICIPALES	5,479,682.31	11,291,687.85	936,203.96	18,662,531.58	-	-	-	383,679.24	-	36,753,784.94
PROGRAMA 4 GESTION Y ADMINISTRACION DE SERVICIOS PUBLICOS	35,986,540.23	2,374,055.59	633,352.60	-	-	462,445.00	-	(2,714.00)	-	39,453,679.42
PROGRAMA 5 SANEAMIENTO AMBIENTAL Y FORESTA	67,296,011.07	245,747,099.69	14,534,818.82	-	-	6,464,444.30	-	18,846,770.66	-	352,889,144.54
PROGRAMA 6 GESTION ADMINISTRATIVA Y FINANCIERA	30,805,261.78	10,757,115.24	2,758,444.61	24,000.00	-	698,170.52	-	43,021,035.55	6,061,941.71	94,125,969.41
PROGRAMA 7 BIENESTAR SOCIAL,CULTURA,DEPORTE Y RECREACION	38,887,658.12	3,410,703.98	956,128.80	16,354,503.44	1,250,000.00	55,300.02	-	24,000.00	-	60,938,294.36
PROGRAMA 8 PROMOCION,RELACION Y PARTICIPACION COMUNIT.	1,622,659.32	413,807.32	21,000.00	5,000.00	-	-	-	5,000.00	-	2,067,466.64
TOTAL RD\$	218,490,023.00	285,798,429.24	24,438,514.20	35,177,036.06	1,250,000.00	8,676,049.78	-	62,619,541.57	6,061,941.71	642,511,535.56

Preparado por _____

Revisado por _____

Autorizado Por _____

Pág. ____ de 1 ____